



РЕПУБЛИКА БЪЛГАРИЯ

Министерство на земеделието и храните
Дирекция „Растениевъдство“

ОБЗОР ЗА СЪСТОЯНИЕТО НА ЗЪРНЕНИЯ ПАЗАР И ДВИЖЕНИЕ НА ЗЪРНОТО В СТРАНАТА ЗА ПЕРИОДА 19.01.2024 - 26.01.2024 Г.

Пшеница

Предлагане: По оперативна информация, общият ресурс с който страната разполага към 26.01.2024 г. за реколта 2023/2024 г. е в размер на 7 561 490 тона, от които произведени количества 6 588 680 тона, внос 14 881 тона и преходен остатък от реколта 2022/2023 г. – 957 929 тона.

Потребление: Към 26.01.2024 г., общото потребление на пшеница е 4 851 013 тона, от които 914 800 тона за вътрешно потребление и 3 936 213 тона напуснали страната количества.

Запасите от пшеница по предварителна информация към 26 януари 2024 г. се оценяват на 2 710 477 тона.

Движение на пшеница за периода 30.06.2023 г. – 26.01.2024 г.

| I. Предлагане | |
|--|------------------|
| 1. Начални запаси, тона | 957 929 |
| 2. Производство, тона | 6 588 680 |
| 3. Внос и вътреобщностни доставки, тона | 14 881 |
| Общо предлагане, тона | 7 561 490 |
| II. Потребление | |
| 1. Вътрешно потребление, тона | 914 800 |
| 1.1. За човешка консумация, тона | 397 970 |
| 1.2. За фураж, тона | 232 300 |
| 1.3. За семена, тона | 242 430 |
| 1.4. Индустриална употреба, тона | 42 100 |
| 2. Износ и вътреобщностни доставки, тона | 3 936 213 |
| 2.1. Вътреобщностни доставки, тона | 892 584 |
| 2.2. Износ трети страни, тона | 3 043 629 |
| Общо потребление, тона | 4 851 013 |
| III. Запаси, тона | |
| | 2 710 477 |

**Информацията от НАП "Интрастат" се предоставя до 22 число на следващият месец за предходния.
Източници: НСИ, Агенция "Митници", НАП "Интрастат", Дирекции в МЗХГ – „Растениевъдство“, „Животновъдство“, „Идентификация на земеделски парцели“, ГД „Земеделие и регионална политика“.*

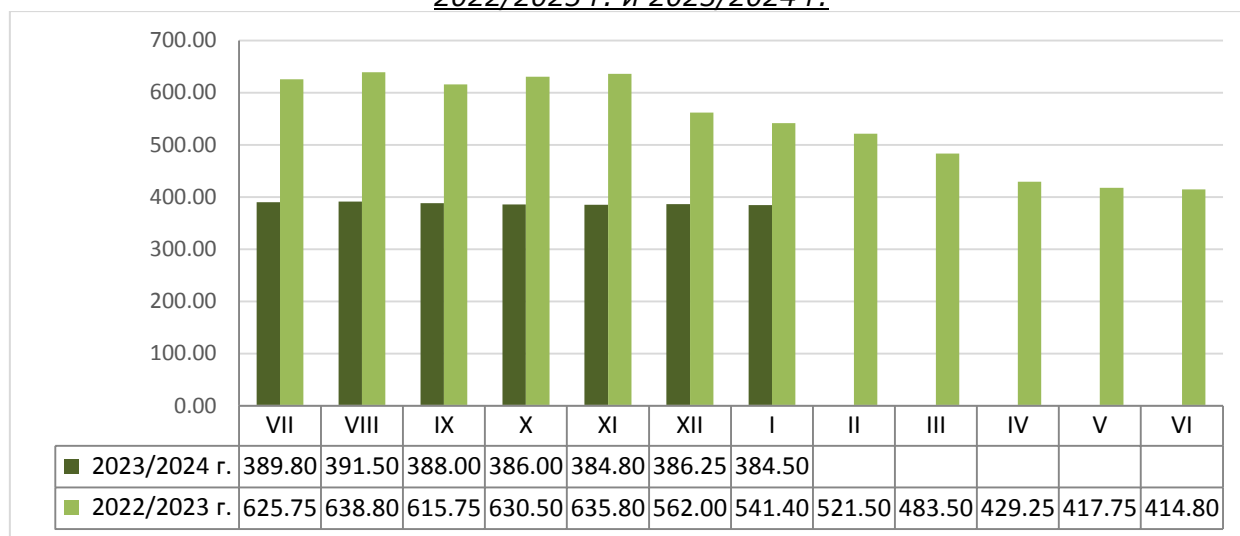
Пазарна ситуация при пшеницата

Средната изкупна цена на пшеницата остана за поредна седмица на ниво от 384,00 лв./тон, при 386,00 лв./тон към 05.01.2024 г.

Средната изкупна цена за месец януари към момента е 384,50 лв./тон, при средна цена от 541,00 лв./тон за същият месец на 2023 г.

Средната цена на фуражната пшеница бе на ниво от 354,00 лв./тон, при 355,00 лв./тон за предходните две седмици.

Средни месечни изкупни цени на пшеница в страната, маркетингови години
2022/2023 г. и 2023/2024 г.



Източник: „САПИ“

Средната цена на френската пшеница доставена на Руан бе на ниво от 213,00 евро/тон, при 211,50 евро/тон за предишната седмица и 213,67 евро/тон към 12.01.2024 г.

Европейски фючърсен пазар, €/t пшеница

Към 26.01.2024 г. обявените фючърсни доставки сравнени спрямо предходната седмица бяха както следва:

| ФЮЧЪРС €/ТОН | 19.1.2024 | 26.1.2024 | промяна €/тон |
|----------------------|-----------|-----------|---------------|
| пшеница март 24 | 218,00 | 214,75 | -3,25 |
| пшеница май 24 | 220,50 | 217,00 | -3,50 |
| пшеница септември 24 | 225,00 | 222,75 | -2,25 |

Ечемик

Предлагане: Общият ресурс от ечемик, с който страната разполага по предварителна информация за реколта 2023/2024 година към 26 януари 2024 г. е в размер на 849 691 тона, в т.ч. - производство в размер на 728 560 тона и преходен остатък от реколта 2022/2023 г. – 121 131 тона.

Потребление: Общото потребление на ечемик към 26.01.2024 г. е в размер на 523 986 тона, от които 175 980 тона за вътрешно потребление и 348 006 тона напуснали страната.

Запасите от ечемик към 26 януари 2024 г. по предварителна информация се оценяват на 325 705 тона.

Движение на ечемик за периода 30.06.2023 г.– 26.01.2024 г.

| I.Предлагане | |
|---|----------------|
| 1.Начални запаси, тона | 121 131 |
| 2.Производство,тона | 728 560 |
| 3.Внос и вътреобщностни доставки,тона | 0 |
| Общо предлагане,тона | 849 691 |
| II. Потребление | |
| 1. Вътрешно потребление, тона | 175 980 |
| 1.1.За производство на пиво, тона | 39 050 |
| 1.2. За фураж,тона | 106 430 |
| 1.3. За семена,тона | 30 500 |
| 2. Износ и вътреобщностни доставки,тона | 348 006 |
| 2.1. Вътреобщностни доставки, тона | 214 552 |
| 2.2. Износ трети страни, тона | 133 454 |
| Общо потребление,тона | 523 986 |
| III. Запаси, тона | |
| | 325 705 |

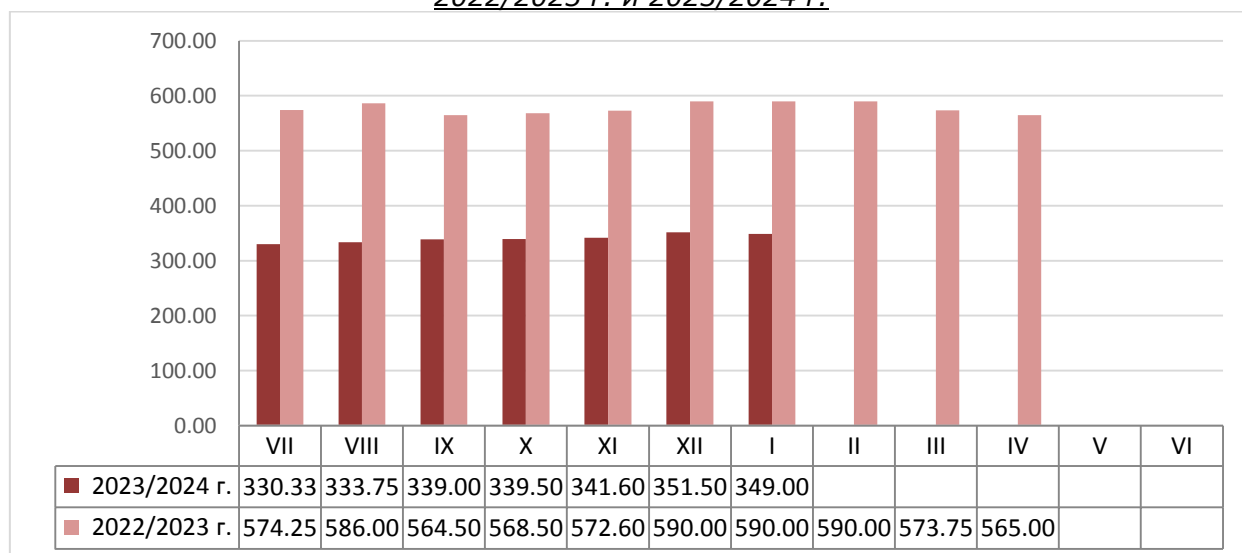
* Източници: НСИ, Агенция "Митници", НАП "Интрастат", Дирекции в МЗХГ – „Растениевъдство“, „Животновъдство, „Идентификация на земеделски парцели“, ГД „Земеделие и регионална политика“. *Информацията от НАП "Интрастат" се предоставя до 22 число на следващият месец за предходният.

Пазарна ситуация при ечемика

Средна изкупна цена на фуражният ечемик запази ниво от 348,00 лв./тон, при 352,00 лв./тон към 05.01.2024 г.

Средната изкупна цена за м. януари към момента е 349,00 лв./тон, при 590,00 лв./тон за м. януари 2023 г.

Средни месечни изкупни цени на фуражен ечемик в страната, маркетингови години 2022/2023 г. и 2023/2024 г.



Източник: „САПИ“

Средната цена на Френският фуражен ечемик доставен на Руан е на ниво от 190,33 евро/тон, при диапазон 189,80 - 189,17 евро/тон за предходните две седмици.

Рапица

Предлагане: Общият ресурс от рапично семе по предварителна информация с който страната разполага за реколта 2023/2024 г. към 26 януари 2024 г. е в размер на 385 669 тона, от които производство – 232 729 тона, внос 140 665 тона и преходен остатък от реколта 2022/2023 г. - 12 275 тона.

Потребление: Общото потребление към същата дата е в размер на 229 216 тона, от които – 159 560 тона за вътрешно потребление и 69 656 тона са напуснали страната.

Запасите към 26.01.2024 г. по предварителна информация се оценяват на 156 453 тона.

Движение на рапица за периода 30.06.2022 г. – 26.01.2024 г.

| I.Предлагане | |
|---|----------------|
| 1.Начални запаси, тона | 12 275 |
| 2.Производство,тона | 232 729 |
| 3.Внос и вътреобщностни доставки,тона | 140 665 |
| Общо предлагане,тона | 385 669 |
| II. Потребление | |
| 1. Вътрешно потребление, тона | 159 560 |
| 1.1.За производство на масло и биодизел, тона | 159 560 |
| 2. Износ и вътреобщностни доставки,тона | 69 656 |
| 2.1. Вътреобщностни доставки, тона | 41 021 |
| 2.2. Износ трети страни, тона | 28 635 |
| Общо потребление,тона | 229 216 |
| | |
| III. Запаси, тона | |
| | 156 453 |

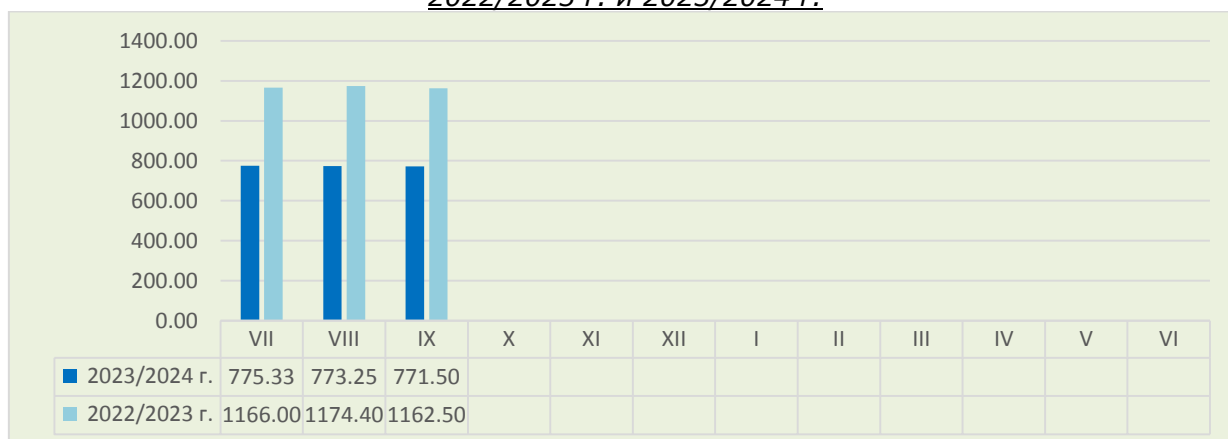
**Информацията от НАП "Интрастат" се предоставя до 22 число на следващият месец за предходният.
Източници: НСИ, Агенция "Митници", НАП "Интрастат", Дирекции в МЗХГ – „Растениевъдство“, „Животновъдство“, „Идентификация на земеделски парцели“, ГД „Земеделие и регионална политика“.*

Пазарна ситуация при рапицата

За миналата седмица не бе обявена средна изкупна цена за рапичното семе, средната цена към 15.09.2023 г. е 775,00 лв./тон и ниво от 768,00 лв./тон към 08.09.2023 г.

Средната цена за м. септември е с ниво от 771,50 лв./тон, при средна цена за същият месец на 2022 г. от 1 162,50 лв./тон.

Средни месечни изкупни цени на рапица в страната, маркетингови години 2022/2023 г. и 2023/2024 г.



Източник: „САПИ“

Повишение имаше в средната цена на френската рапица ФОБ Мозел, която бе на ниво от 435,50 евро/тон, при 426,17 евро/тон за предишният период и 423,33 евро/тон към 12.01.2024 г.

Европейски фючърсен пазар, €/t рапица

Към 26.01.2024 г. обявените фючърсни доставки сравнени спрямо предходната седмица бяха както следва:

| ФЮЧЪРС €/ТОН | 19.1.2024 | 26.1.2024 | промяна €/тон |
|--------------------|-----------|-----------|---------------|
| рапица февруари 24 | 434,75 | 436,50 | +1,75 |
| рапица май 24 | 433,75 | 432,00 | -1,75 |
| рапица август 24 | 430,00 | 425,75 | -4,25 |

Царевича

Предлагане: Общият ресурс от царевича в страната по предварителна информация за реколта 2023/2024 г. към 26 януари 2024 г. е в размер на 2 759 476 тона, в т.ч. - производство от 2 251 540 тона, внос – 5 857 тона и преходен остатък от реколта 2022/2023 г. – 502 079 тона.

Потребление: Общото потребление на царевича за същият период е в размер на 845 743 тона, от които – 578 290 за вътрешно потребление и 267 453 напуснали страната

Запасите от царевича към 26.01.2024 г. по оперативна информация се оценяват на 1 913 733 тона.

Движение на царевича за периода 01.09.2023 г.– 26.01.2024 г.

| <i>I.Предлагане</i> | |
|---|------------------|
| 1.Начални запаси, тона | 502 079 |
| 2.Производство,тона | 2 251 540 |
| 3.Внос и вътреобщностни доставки,тона | 5 857 |
| Общо предлагане,тона | 2 759 476 |
| <i>II. Потребление</i> | |
| 1. Вътрешно потребление, тона | 578 290 |
| 1.1.За храна и индустриална употреба , тона | 363 320 |
| 1.2. За фураж, тона | 214 970 |
| 1.3. За семена,тона | |
| 2. Износ и вътреобщностни доставки,тона | 267 453 |
| 2.1. Вътреобщностни доставки, тона | 71 388 |
| 2.2. Износ трети страни, тона | 196 065 |
| Общо потребление,тона | 845 743 |
| <i>III. Запаси, тона</i> | |
| | 1 913 733 |

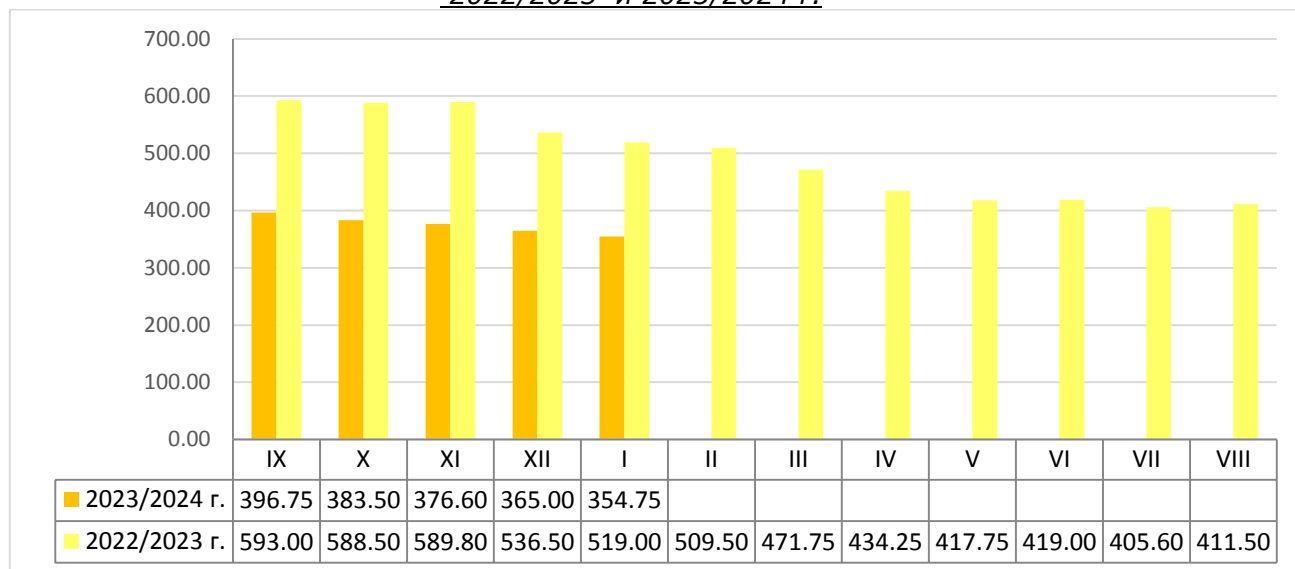
*Информацията от НАП "Интрастат" се предоставя до 22 число на следващият месец за предходният.
Източници: НСИ, Агенция "Митници", НАП "Интрастат", Дирекции в МЗХГ – „Растениевъдство“, „Животновъдство, „Идентификация на земеделски парцели“, ГД „Земеделие и регионална политика“.

Пазарна ситуация при царевицата

Средната цена на царевицата продължи да се понижава от 352,00 на 350,00 лв./тон и ниво от 356,00 лв./тон към 12.01.2024 г.

Средната цена за м. януари към момента е на ниво от 354,75 лв./тон при средна цена на царевицата за същият период на 2023 г. от 519,00 лв./тон.

Средни месечни изкупни цени на царевица в страната, маркетингови години 2022/2023 и 2023/2024 г.



Източник: „САПИ“

Средната цена на Френската царевица доставена на Бордо бе на ниво от 185,67 евро/тон, при 187,50 евро/тон за предходната седмица и 191,50 евро/тон към 12.01.2024 г.

Европейски фючърсен пазар , €/t царевица

Към 26.01.2024 г. обявените фючърсни доставки спрямо предходната седмица бяха както следва:

| ФЮЧЪРС €/ТОН | 19.1.2024 | 26.1.2024 | промяна €/тон |
|--------------------|-----------|-----------|---------------|
| царевица март 24 | 187,00 | 186,75 | -0,25 |
| царевица юни 24 | 191,00 | 191,25 | +0,25 |
| царевица август 24 | 195,00 | 194,50 | -0,50 |

Черен маслодаен слънчоглед

Предлагане: Общия ресурс от маслодаен слънчоглед за реколта 2023/2024 г., по предварителна информация към 26 януари е в размер на 2 097 215 тона, от тях – производство 1 623 214 тона, внос – 203 117 тона и преходен остатък от реколта 2022/2023 г. – 270 884 тона.

Потребление: Общото потребление на слънчогледово семе към същата дата по оперативна информация е в размер на 1 043 994 тона, от които 937 670 тона за вътрешно потребление и 106 324 тона напуснали страната.

Запасите от черен маслодаен слънчоглед към 26.01.2024 г. по оперативна информация се оценяват на 1 053 221 тона.

**Движение на черен маслодаен слънчоглед за периода
01.09.2023 г.– 26.01.2024 г.**

| I.Предлагане | |
|---|------------------|
| 1.Начални запаси, тона | 270 884 |
| 2.Производство,тона | 1 623 214 |
| 3.Внос и вътреобщностни доставки,тона | 203 117 |
| Общо предлагане,тона | 2 097 215 |
| II. Потребление | |
| 1. Вътрешно потребление, тона | 937 670 |
| 1.1.Употреба за слънчогледово масло, тона | 737 770 |
| 1.2.Преработка в белен, тона | 199 900 |
| 1.3. За семена,тона | |
| 2. Износ и вътреобщностни доставки,тона | 106 324 |
| 2.1. Вътреобщностни доставки, тона | 99 268 |
| 2.2. Износ трети страни, тона | 7 056 |
| Общо потребление,тона | 1 043 994 |
| | |
| III. Запаси, тона | |
| | 1 053 221 |

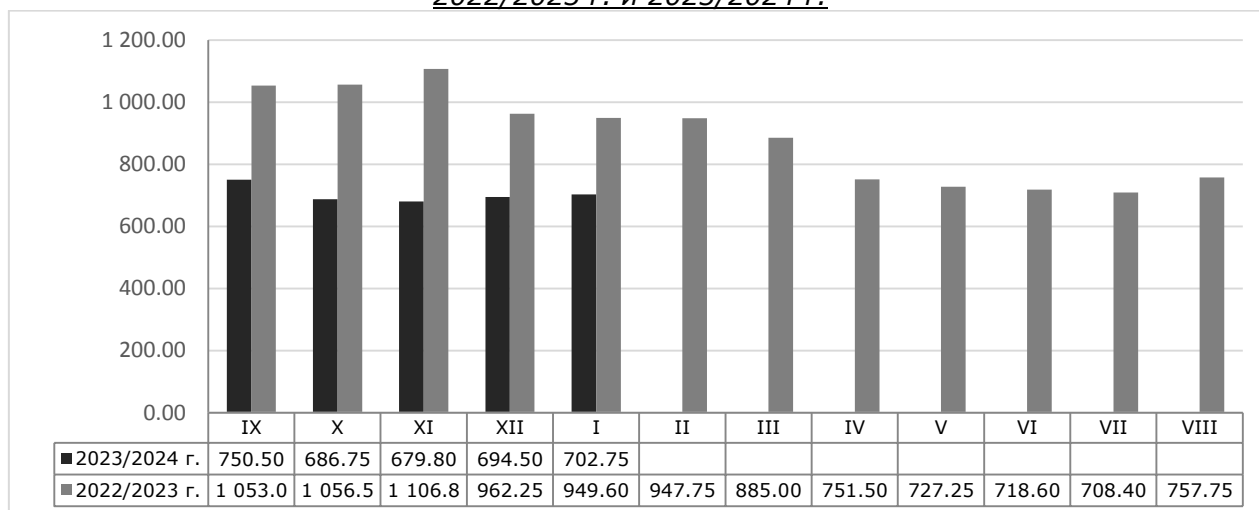
* Информацията от НАП "Интрастат" се предоставя до 22 число на следващият месец за предходния.
Източници: НСИ, Агенция "Митници", НАП "Интрастат", Дирекции в МЗХГ – „Растениевъдство“, „Животновъдство“, „Идентификация на земеделски парцели“, ГД „Земеделие и регионална политика“.

Пазарна ситуация при черен маслодаен слънчоглед

Средната изкупна цена на слънчогледа бе на ниво от 711,00 лв./тон, при 703,00 лв./тон за предишната седмица и 700,00 лв./тон към 12.01.2024 г.

Средната цена за м. януари към момента е 702,75 лв./тон, като за същия месец на 2023 г. е била с ниво от 949,60 лв./тон.

Средни месечни изкупни цени на слънчоглед в страната, маркетингови години
2022/2023 г. и 2023/2024 г.



Източник: „САПИ“

Средната цена на френският маслодаен слънчоглед доставен на Сен Назер остана в диапазон 405-405,83 евро/тон, при 413,17 евро/тон към 12.01.2024 г.