



## РЕПУБЛИКА БЪЛГАРИЯ

Министерство на земеделието и храните  
Дирекция „Растениевъдство“

### ОБЗОР ЗА СЪСТОЯНИЕТО НА ЗЪРНЕНИЯ ПАЗАР И ДВИЖЕНИЕ НА ЗЪРНОТО В СТРАНАТА ЗА ПЕРИОДА 12.01.2024 - 19.01.2024 Г.

#### Пшеница

**Предлагане:** По оперативна информация, общият ресурс с който страната разполага към 19.01.2024 г. за реколта 2023/2024 г. е в размер на 7 561 490 тона, от които произведени количества 6 588 680 тона, внос 14 881 тона и преходен остатък от реколта 2022/2023 г. – 957 929 тона.

**Потребление:** Към 19.01.2024 г., общото потребление на пшеница е 4 792 177 тона, от които 897 400 тона за вътрешно потребление и 3 894 777 тона напуснали страната количества.

Запасите от пшеница по предварителна информация към 19 януари 2024 г. се оценяват на 2 769 313 тона.

#### **Движение на пшеница за периода 30.06.2023 г. – 19.01.2024 г.**

<b>I. Предлагане</b>	
1. Начални запаси, тона	957 929
2. Производство, тона	6 588 680
3. Внос и вътреобщностни доставки, тона	14 881
<b>Общо предлагане, тона</b>	<b>7 561 490</b>
<b>II. Потребление</b>	
1. Вътрешно потребление, тона	<b>897 400</b>
1.1. За човешка консумация, тона	384 770
1.2. За фураж, тона	229 250
1.3. За семена, тона	242 430
1.4. Индустриална употреба, тона	40 950
2. Износ и вътреобщностни доставки, тона	<b>3 894 777</b>
2.1. Вътреобщностни доставки, тона	881 598
2.2. Износ трети страни, тона	3 013 179
<b>Общо потребление, тона</b>	<b>4 792 177</b>
<b>III. Запаси, тона</b>	<b>2 769 313</b>

*\*Информацията от НАП "Интрастат" се предоставя до 22 число на следващият месец за предходния.  
Източници: НСИ, Агенция "Митници", НАП "Интрастат", Дирекции в МЗХГ – „Растениевъдство“, „Животновъдство“, „Идентификация на земеделски парцели“, ГД „Земеделие и регионална политика“.*

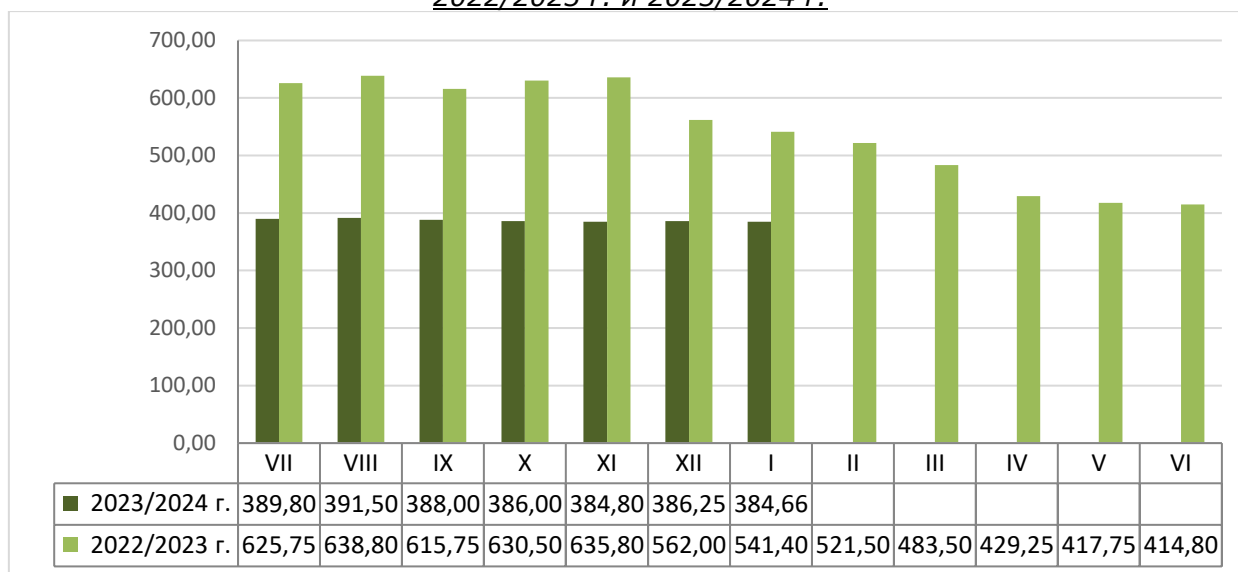
#### **Пазарна ситуация при пшеницата**

Средната изкупна цена на пшеницата запази ниво от 384,00 лв./тон, при 386,00 лв./тон към 05.01.2024 г.

Средната изкупна цена за месец януари към момента е 384,66 лв./тон, при средна цена от 541,00 лв./тон за същият месец на 2023 г.

Средната цена на фуражната пшеница също остана на нивото си от миналата седмица - 355,00 лв./тон, при 360,00 лв./тон към 05.01.2024 г.

Средни месечни изкупни цени на пшеница в страната, маркетингови години  
2022/2023 г. и 2023/2024 г.



Източник: „САПИ“

Средната цена на френската пшеница доставена на Руан бе на ниво от 211,50 евро/тон, при 213,67 евро/тон за предишната седмица и диапазон от 214,00-214,75 евро/тон към 05.01.2024 г.

**Европейски фючърсен пазар, €/t пшеница**

Към 19.01.2024 г. обявените фючърсни доставки сравнени спрямо предходната седмица бяха както следва:

ФЮЧЪРС €/ТОН	12.1.2024	19.1.2024	промяна €/тон
пшеница март 24	216,00	218,00	+2,00
пшеница май 24	219,75	220,50	+0,75
пшеница септември 24	225,25	225,00	-0,25

**Ечемик**

**Предлагане:** Общият ресурс от ечемик, с който страната разполага по предварителна информация за реколта 2023/2024 година към 19 януари 2024 г. е в размер на 849 691 тона, в т.ч. - производство в размер на 728 560 тона и преходен остатък от реколта 2022/2023 г. – 121 131 тона.

**Потребление:** Общото потребление на ечемик към 19.01.2024 г. е в размер на 518 536 тона, от които 170 530 тона за вътрешно потребление и 348 006 тона напуснали страната.

Запасите от ечемик към 19 януари 2024 г. по предварителна информация се оценяват на 331 155 тона.

**Движение на ечемик за периода 30.06.2023 г. – 19.01.2024 г.**

<b>I. Предлагане</b>	
1. Начални запаси, тона	121 131
2. Производство, тона	728 560
3. Внос и вътреобщностни доставки, тона	0
<b>Общо предлагане, тона</b>	<b>849 691</b>
<b>II. Потребление</b>	
1. Вътрешно потребление, тона	<b>170 530</b>
1.1. За производство на пиво, тона	37 850
1.2. За фураж, тона	102 180
1.3. За семена, тона	30 500
2. Износ и вътреобщностни доставки, тона	<b>348 006</b>
2.1. Вътреобщностни доставки, тона	214 552
2.2. Износ трети страни, тона	133 454
<b>Общо потребление, тона</b>	<b>518 536</b>
<b>III. Запаси, тона</b>	
	<b>331 155</b>

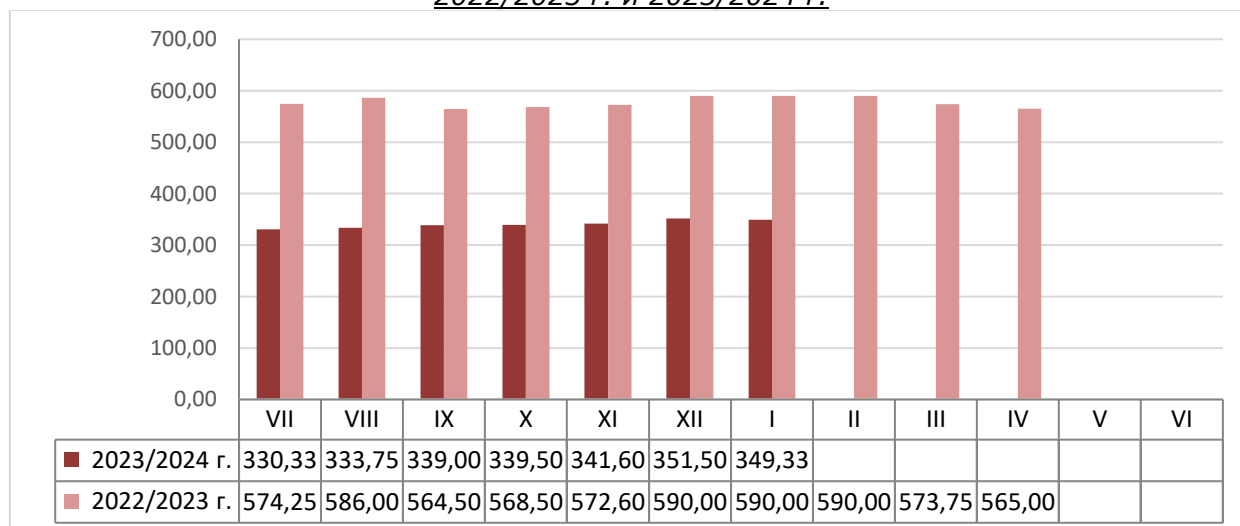
\* Източници: НСИ, Агенция "Митници", НАП "Интрастат", Дирекции в МЗХГ – „Растениевъдство“, „Животновъдство“, „Идентификация на земеделски парцели“, ГД „Земеделие и регионална политика“. \*Информацията от НАП "Интрастат" се предоставя до 22 число на следващият месец за предходният.

**Пазарна ситуация при ечемика**

Средна изкупна цена на фуражният ечемик запази ниво от 348,00 лв./тон, при 352,00 лв./тон към 05.01.2024 г.

Средната изкупна цена за м. януари към момента е 349,33 лв./тон, при 590,00 лв./тон за м. януари 2023 г.

Средни месечни изкупни цени на фуражен ечемик в страната, маркетингови години 2022/2023 г. и 2023/2024 г.



Източник: „САПИ“

Средната цена на Френският фуражен ечемик доставен на Руан остана в диапазон 189,80 - 189,17 евро/тон, при 192,50 евро/тон към 29.12.2023 г.

## Рапица

**Предлагане:** Общият ресурс от рапично семе по предварителна информация с който страната разполага за реколта 2023/2024 г. към 19 януари 2024 г. е в размер на 383 569 тона, от които производство – 232 729 тона, внос 138 565 тона и преходен остатък от реколта 2022/2023 г. - 12 275 тона.

**Потребление:** Общото потребление към същата дата е в размер на 228 016 тона, от които – 158 360 тона за вътрешно потребление и 69 656 тона са напуснали страната.

Запасите към 19.01.2024 г. по предварителна информация се оценяват на 155 553 тона.

### **Движение на рапица за периода 30.06.2022 г. – 19.01.2024 г.**

<b>I. Предлагане</b>	
1. Начални запаси, тона	12 275
2. Производство, тона	232 729
3. Внос и вътреобщностни доставки, тона	138 565
<b>Общо предлагане, тона</b>	<b>383 569</b>
<b>II. Потребление</b>	
1. Вътрешно потребление, тона	<b>158 360</b>
1.1. За производство на масло и биодизел, тона	158 360
2. Износ и вътреобщностни доставки, тона	<b>69 656</b>
2.1. Вътреобщностни доставки, тона	41 021
2.2. Износ трети страни, тона	28 635
<b>Общо потребление, тона</b>	<b>228 016</b>
<b>III. Запаси, тона</b>	
	<b>155 553</b>

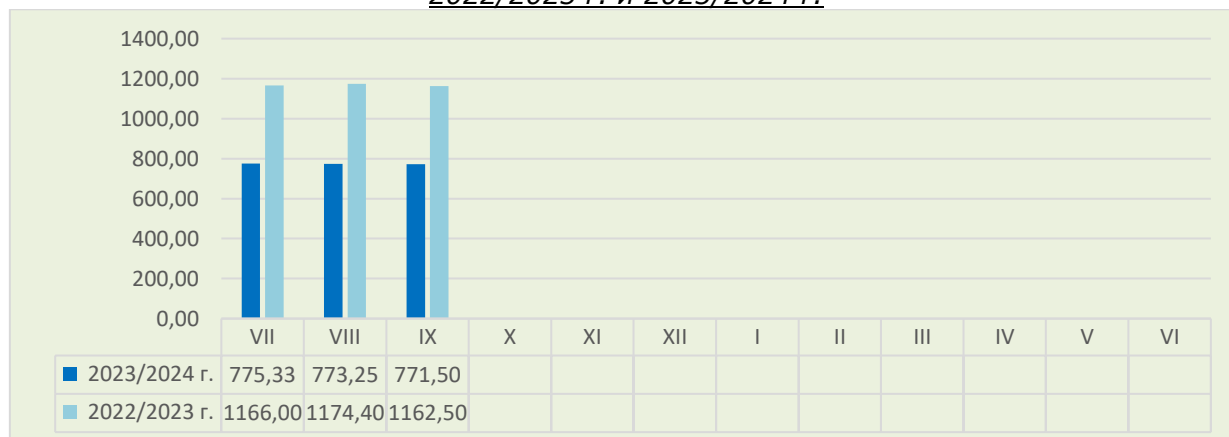
*\*Информацията от НАП "Интрастат" се предоставя до 22 число на следващият месец за предходният.  
Източници: НСИ, Агенция "Митници", НАП "Интрастат", Дирекции в МЗХГ – „Растениевъдство“, „Животновъдство“, „Идентификация на земеделски парцели“, ГД „Земеделие и регионална политика“.*

## Пазарна ситуация при рапицата

За миналата седмица не бе обявена средна изкупна цена за рапичното семе, средната цена към 15.09.2023 г. е 775,00 лв./тон и ниво от 768,00 лв./тон към 08.09.2023 г.

Средната цена за м. септември е с ниво от 771,50 лв./тон, при средна цена за същият месец на 2022 г. от 1 162,50 лв./тон.

### Средни месечни изкупни цени на рапица в страната, маркетингови години 2022/2023 г. и 2023/2024 г.



Източник: „САПИ“

Средната цена на френската рапица ФОБ бе на ниво от 426,17 евро/тон, при 423,33 евро/тон за предходната седмица и 428,00 - 427,50 евро/тон към 05.01.2024 г.

### **Европейски фючърсен пазар, €/t рапица**

Към 19.01.2024 г. обявените фючърсни доставки сравнени спрямо предходната седмица бяха както следва:

ФЮЧЪРС €/ТОН	12.1.2024	19.1.2024	промяна €/тон
рапица февруари 24	419,00	434,75	+15,75
рапица май 24	421,25	433,75	+12,50
рапица август 24	422,00	430,00	+8,00

### **Царевица**

**Предлагане:** Общият ресурс от царевица в страната по предварителна информация за реколта 2023/2024 г. към 19 януари 2024 г. е в размер на 2 759 056 тона, в т.ч. - производство от 2 251 540 тона, внос – 5 437 тона и преходен остатък от реколта 2022/2023 г. – 502 079 тона.

**Потребление:** Общото потребление на царевица за същият период е в размер на 828 043 тона, от които – 560 590 за вътрешно потребление и 267 453 напуснали страната

Запасите от царевица към 19.01.2024 г. по оперативна информация се оценяват на 1 931 013 тона.

### **Движение на царевица за периода 01.09.2023 г.– 19.01.2024 г.**

<b><i>I.Предлагане</i></b>	
1.Начални запаси, тона	502 079
2.Производство,тона	2 251 540
3.Внос и вътреобщностни доставки,тона	5 437
<b>Общо предлагане,тона</b>	<b>2 759 056</b>
<b><i>II. Потребление</i></b>	
1. Вътрешно потребление, тона	<b>560 590</b>
1.1.За храна и индустриална употреба , тона	355 720
1.2. За фураж, тона	204 870
1.3. За семена,тона	
2. Износ и вътреобщностни доставки,тона	<b>267 453</b>
2.1. Вътреобщностни доставки, тона	71 388
2.2. Износ трети страни, тона	196 065
<b>Общо потребление,тона</b>	<b>828 043</b>
<b><i>III. Запаси, тона</i></b>	
	<b>1 931 013</b>

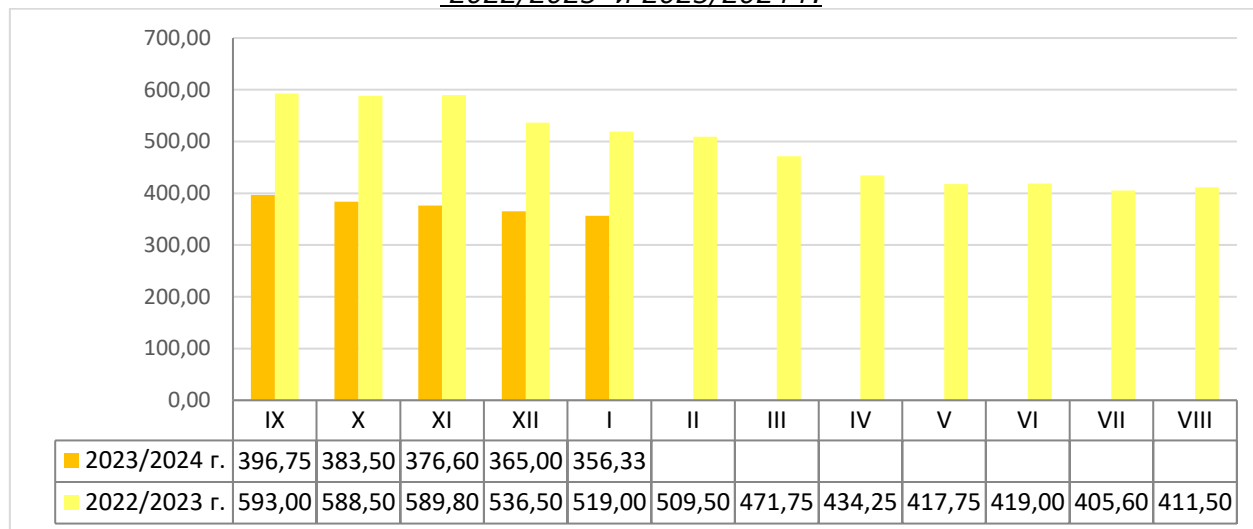
*\*Информацията от НАП "Интрастат" се предоставя до 22 число на следващият месец за предходния. Източници: НСИ, Агенция "Митници", НАП "Интрастат", Дирекции в МЗХГ – „Растениевъдство”, „Животновъдство, „Идентификация на земеделски парцели”, ГД „Земеделие и регионална политика”.*

## **Пазарна ситуация при царевицата**

Средната цена на царевицата продължи да се понижава от 356,00 на 352,00 лв./тон и ниво от 361,00 лв./тон към 05.01.2024 г.

Средната цена за м. януари към момента е на ниво от 356,33 лв./тон при средна цена на царевицата за същият период на 2023 г. от 519,00 лв./тон.

### **Средни месечни изкупни цени на царевица в страната, маркетингови години 2022/2023 и 2023/2024 г.**



Източник: „САПИ“

Средната цена на Френската царевица доставена на Бордо бе на ниво от 187,50 евро/тон, при 191,50 евро/тон за предходната седмица и диапазон 193,00 - 194,00 евро/тон към 05.01.2024 г.

## **Европейски фючърсен пазар , €/t царевица**

Към 19.01.2024 г. обявените фючърсни доставки спрямо предходната седмица бяха както следва:

ФЮЧЪРС €/ТОН	12.1.2024	19.1.2024	промяна €/тон
царевица март 24	191,00	187,00	-4,00
царевица юни 24	195,75	191,00	-4,75
царевица август 24	199,75	195,00	-4,75

## **Черен маслодаен слънчоглед**

**Предлагане:** Общия ресурс от маслодаен слънчоглед за реколта 2023/2024 г., по предварителна информация към 19 януари е в размер на 2 093 015 тона, от тях – производство 1 623 214 тона, внос – 198 917 тона и преходен остатък от реколта 2022/2023 г. – 270 884 тона.

**Потребление:** Общото потребление на слънчогледово семе към същата дата по оперативна информация е в размер на 993 594 тона, от които 887 270 тона за вътрешно потребление и 106 324 тона напуснали страната.

Запасите от черен маслодаен слънчоглед към 19.01.2024 г. по оперативна информация се оценяват на 1 099 421 тона.

**Движение на черен маслодаен слънчоглед за периода  
01.09.2023 г.– 19.01.2024 г.**

<b>I. Предлагање</b>	
1. Начални запаси, тона	270 884
2. Производство, тона	1 623 214
3. Внос и вътреобщностни доставки, тона	198 917
<b>Общо предлагање, тона</b>	<b>2 093 015</b>
<b>II. Потребление</b>	
1. Вътрешно потребление, тона	<b>887 270</b>
1.1. Употреба за слънчогледово масло, тона	695 220
1.2. Преработка в белен, тона	192 050
1.3. За семена, тона	
2. Износ и вътреобщностни доставки, тона	<b>106 324</b>
2.1. Вътреобщностни доставки, тона	99 268
2.2. Износ трети страни, тона	7 056
<b>Общо потребление, тона</b>	<b>993 594</b>
<b>III. Запаси, тона</b>	
	<b>1 099 421</b>

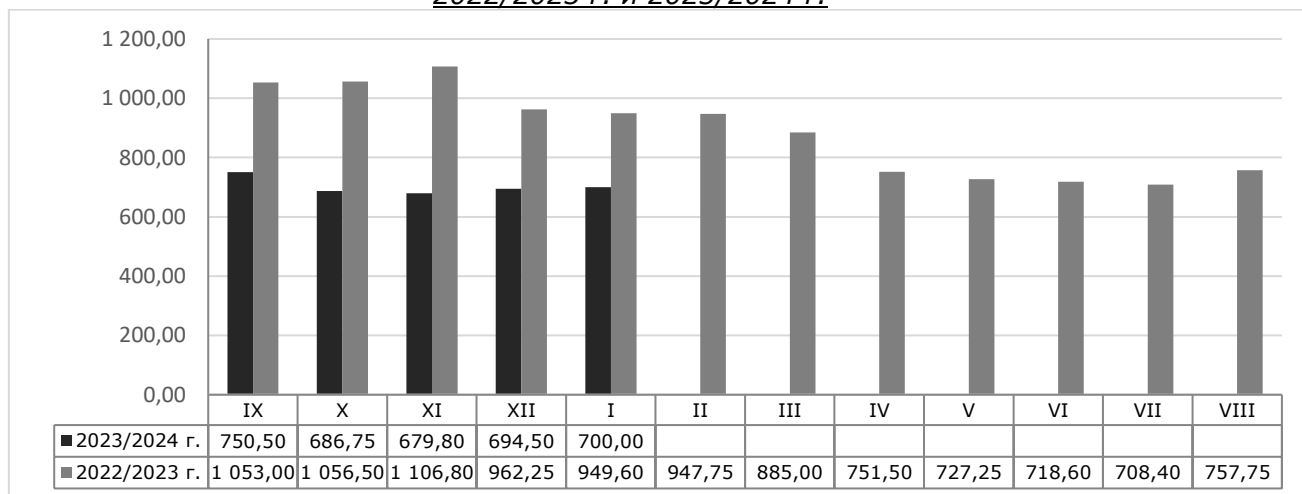
\* Информацията от НАП "Интрастат" се предоставя до 22 число на следващият месец за предходния.  
Източници: НСИ, Агенция "Митници", НАП "Интрастат", Дирекции в МЗХГ – „Растениевъдство“, „Животновъдство“, „Идентификация на земеделски парцели“, ГД „Земеделие и регионална политика“.

**Пазарна ситуация при черен маслодаен слънчоглед**

Средната изкупна цена на слънчогледа бе на ниво от 703,00 лв./тон, при 700,00 лв./тон за предишната седмица и 697,00 лв./тон към 05.01.2024 г.

Средната цена за м. януари към момента е 700,00 лв./тон, като за същия месец на 2023 г. е била с ниво от 949,60 лв./тон.

**Средни месечни изкупни цени на слънчоглед в страната, маркетингови години  
2022/2023 г. и 2023/2024 г.**



Източник: „САПИ“

Понижението продължи при средната цена на френският маслодаен слънчоглед доставен на Сен Назер, която бе на ниво от 405,83 евро/тон, при 413,17 евро/тон за предишната седмица и 423,50 евро/тон към 05.01.2024 г.