



## РЕПУБЛИКА БЪЛГАРИЯ

Министерство на земеделието и храните  
Дирекция „Растениевъдство“

### ОБЗОР ЗА СЪСТОЯНИЕТО НА ЗЪРНЕНИЯ ПАЗАР И ДВИЖЕНИЕ НА ЗЪРНОТО В СТРАНАТА ЗА ПЕРИОДА 05.01.2024 - 12.01.2024 Г.

#### Пшеница

**Предлагане:** По оперативна информация, общият ресурс с който страната разполага към 12.01.2024 г. за реколта 2023/2024 г. е в размер на 7 561 490 тона, от които произведени количества 6 588 680 тона, внос 14 881 тона и преходен остатък от реколта 2022/2023 г. – 957 929 тона.

**Потребление:** Към 12.01.2024 г., общото потребление на пшеница е 4 772 392 тона, от които 879 730 тона за вътрешно потребление и 3 892 662 тона напуснали страната количества.

Запасите от пшеница по предварителна информация към 12 януари 2024 г. се оценяват на 2 789 098 тона.

#### **Движение на пшеница за периода 30.06.2023 г. – 12.01.2024 г.**

<b>I. Предлагане</b>	
1. Начални запаси, тона	957 929
2. Производство, тона	6 588 680
3. Внос и вътреобщностни доставки, тона	14 881
<b>Общо предлагане, тона</b>	<b>7 561 490</b>
<b>II. Потребление</b>	
1. Вътрешно потребление, тона	<b>879 730</b>
1.1. За човешка консумация, тона	371 520
1.2. За фураж, тона	226 150
1.3. За семена, тона	242 430
1.4. Индустриална употреба, тона	39 630
2. Износ и вътреобщностни доставки, тона	<b>3 892 662</b>
2.1. Вътреобщностни доставки, тона	879 483
2.2. Износ трети страни, тона	3 013 179
<b>Общо потребление, тона</b>	<b>4 772 392</b>
<b>III. Запаси, тона</b>	<b>2 789 098</b>

*\*Информацията от НАП "Интрастат" се предоставя до 22 число на следващият месец за предходния.  
Източници: НСИ, Агенция "Митници", НАП "Интрастат", Дирекции в МЗХГ – „Растениевъдство“, „Животновъдство“, „Идентификация на земеделски парцели“, ГД „Земеделие и регионална политика“.*

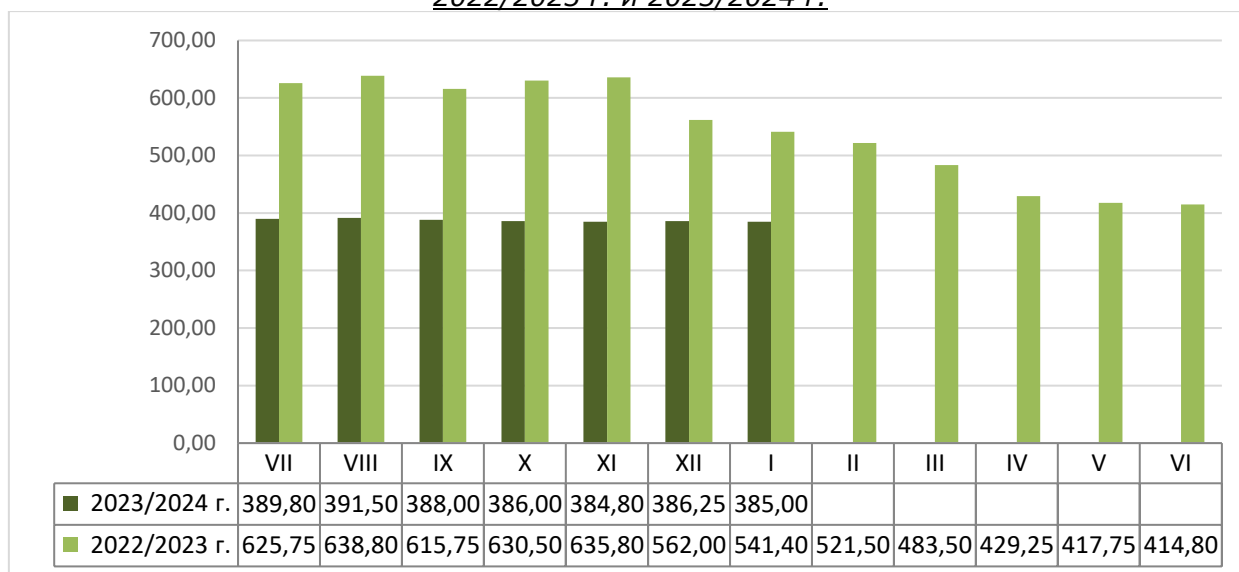
#### **Пазарна ситуация при пшеницата**

Средната изкупна цена на пшеницата бе на ниво от 384,00 лв./тон, при 386,00 лв./тон за последните две седмици.

Средната изкупна цена за месец януари към момента е 385,00 лв./тон, при средна цена от 541,00 лв./тон за същият месец на 2023 г.

Намаление имаше и при средната цена на фуражната пшеница - 355,00 лв./тон, при 360,00 лв./тон за предходните два периода.

Средни месечни изкупни цени на пшеница в страната, маркетингови години  
2022/2023 г. и 2023/2024 г.



Източник: „САПИ“

Средната цена на френската пшеница доставена на Руан бе на ниво от 213,67 евро/тон, при 214,00-214,75 евро/тон за предишните две седмици.

**Европейски фючърсен пазар, €/t пшеница**

Към 12.01.2024 г. обявените фючърсни доставки сравнени спрямо предходната седмица бяха както следва:

ФЮЧЪРС €/ТОН	5.1.2024	12.1.2024	промяна €/тон
пшеница март 24	220,75	216,00	-4,75
пшеница май 24	225,00	219,75	-5,25
пшеница септември 24	231,00	225,25	-5,75

**Ечемик**

**Предлагане:** Общият ресурс от ечемик, с който страната разполага по предварителна информация за реколта 2023/2024 година към 12 януари 2024 г. е в размер на 849 691 тона, в т.ч. - производство в размер на 728 560 тона и преходен остатък от реколта 2022/2023 г. – 121 131 тона.

**Потребление:** Общото потребление на ечемик към 12.01.2024 г. е в размер на 512 606 тона, от които 164 600 тона за вътрешно потребление и 348 006 тона напуснали страната.

Запасите от ечемик към 12 януари 2024 г. по предварителна информация се оценяват на 337 085 тона.

### Движение на ечемик за периода 30.06.2023 г.– 12.01.2024 г.

<b>I.Предлагане</b>	
1.Начални запаси, тона	121 131
2.Производство,тона	728 560
3.Внос и вътреобщностни доставки,тона	0
<b>Общо предлагане,тона</b>	<b>849 691</b>
<b>II. Потребление</b>	
1. Вътрешно потребление, тона	<b>164 600</b>
1.1.За производство на пиво, тона	36 640
1.2. За фураж,тона	97 460
1.3. За семена,тона	30 500
2. Износ и вътреобщностни доставки,тона	<b>348 006</b>
2.1. Вътреобщностни доставки, тона	214 552
2.2. Износ трети страни, тона	133 454
<b>Общо потребление,тона</b>	<b>512 606</b>
<b>III. Запаси, тона</b>	
	<b>337 085</b>

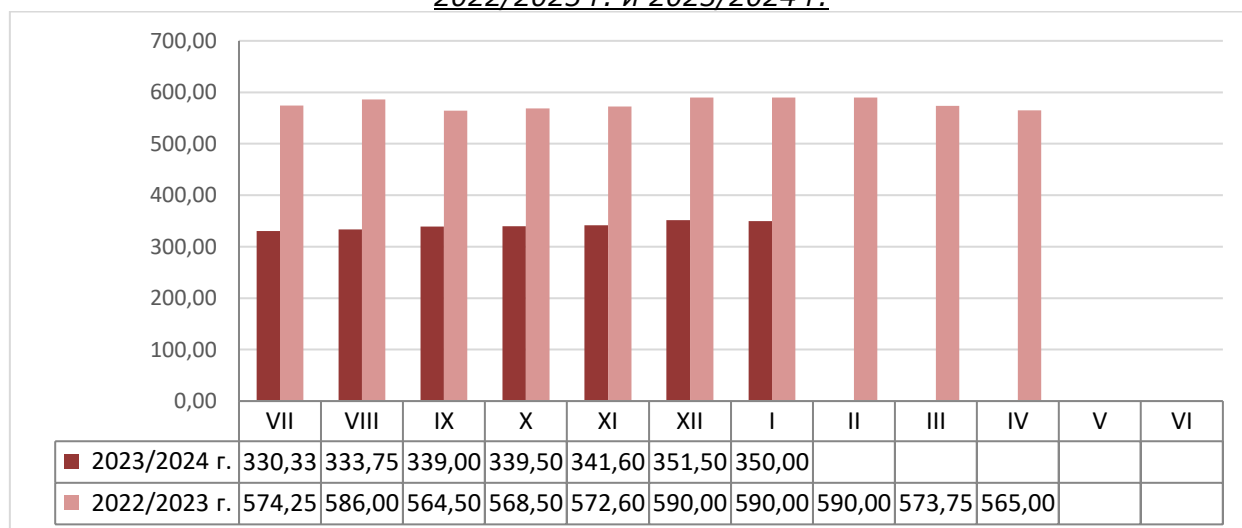
\* Източници: НСИ, Агенция "Митници", НАП "Интрастат", Дирекции в МЗХГ – „Растениевъдство“, „Животновъдство, „Идентификация на земеделски парцели“, ГД „Земеделие и регионална политика“. \*Информацията от НАП "Интрастат" се предоставя до 22 число на следващият месец за предходният.

### Пазарна ситуация при ечемика

Средна изкупна цена на фуражният ечемик бе на ниво от 348,00 лв./тон, при 352,00 лв./тон за предходният период и 350,00 лв./тон към 29.12.2023 г.

Средната изкупна цена за м. януари към момента е 350,00 лв./тон, при 590,00 лв./тон за м. януари 2023 г.

### Средни месечни изкупни цени на фуражен ечемик в страната, маркетингови години 2022/2023 г. и 2023/2024 г.



Източник: „САПИ“

Средната цена на Френският фуражен ечемик доставен на Руан остана на ниво от 189,80 евро/тон, при 192,50 евро/тон към 29.12.2023 г.

## Рапица

**Предлагане:** Общият ресурс от рапично семе по предварителна информация с който страната разполага за реколта 2023/2024 г. към 12 януари 2024 г. е в размер на 382 366 тона, от които производство – 232 729 тона, внос 137 362 тона и преходен остатък от реколта 2022/2023 г. - 12 275 тона.

**Потребление:** Общото потребление към същата дата е в размер на 226 866 тона, от които – 157 210 тона за вътрешно потребление и 69 656 тона са напуснали страната.

Запасите към 12.01.2024 г. по предварителна информация се оценяват на 155 500 тона.

### **Движение на рапица за периода 30.06.2022 г. – 12.01.2024 г.**

<b>I.Предлагане</b>	
1.Начални запаси, тона	12 275
2.Производство,тона	232 729
3.Внос и вътреобщностни доставки,тона	137 362
<b>Общо предлагане,тона</b>	<b>382 366</b>
<b>II. Потребление</b>	
1. Вътрешно потребление, тона	<b>157 210</b>
1.1.За производство на масло и биодизел, тона	157 210
2. Износ и вътреобщностни доставки,тона	<b>69 656</b>
2.1. Вътреобщностни доставки, тона	41 021
2.2. Износ трети страни, тона	28 635
<b>Общо потребление,тона</b>	<b>226 866</b>
<b>III. Запаси, тона</b>	
	<b>155 500</b>

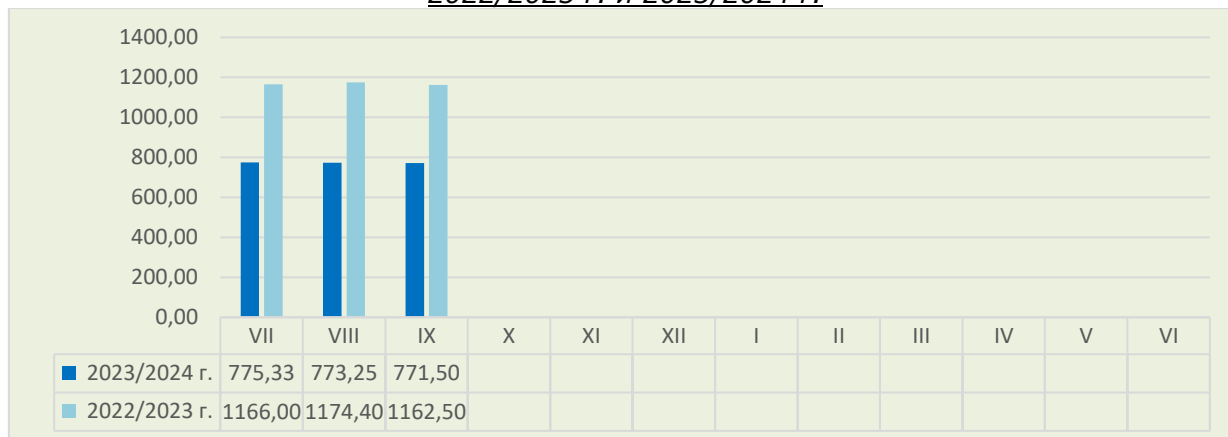
*\*Информацията от НАП "Интрастат" се предоставя до 22 число на следващият месец за предходният.  
Източници: НСИ, Агенция "Митници", НАП "Интрастат", Дирекции в МЗХГ – „Растениевъдство“, „Животновъдство, „Идентификация на земеделски парцели“, ГД „Земеделие и регионална политика“.*

## Пазарна ситуация при рапицата

За миналата седмица не бе обявена средна изкупна цена за рапичното семе, средната цена към 15.09.2023 г. е 775,00 лв./тон и ниво от 768,00 лв./тон към 08.09.2023 г.

Средната цена за м. септември е с ниво от 771,50 лв./тон, при средна цена за същият месец на 2022 г. от 1 162,50 лв./тон.

### Средни месечни изкупни цени на рапица в страната, маркетингови години 2022/2023 г. и 2023/2024 г.



Източник: „САПИ“

Средната цена на френската рапица ФОБ Мозел имаше понижение - 423,33 евро/тон, при 428,00 - 427,50 евро/тон за предходните две седмици.

### **Европейски фючърсен пазар, €/t рапица**

Към 12.01.2024 г. обявените фючърсни доставки сравнени спрямо предходната седмица бяха както следва:

ФЮЧЪРС €/ТОН	5.1.2024	12.1.2024	промяна €/тон
рапица февруари 24	422,25	419,00	-3,25
рапица май 24	424,25	421,25	-3,00
рапица август 24	424,50	422,00	-2,50

### **Царевица**

**Предлагане:** Общият ресурс от царевица в страната по предварителна информация за реколта 2023/2024 г. към 12 януари 2024 г. е в размер на 2 758 661 тона, в т.ч. - производство от 2 251 540 тона, внос – 5 042 тона и преходен остатък от реколта 2022/2023 г. – 502 079 тона.

**Потребление:** Общото потребление на царевица за същият период е в размер на 764 589 тона, от които – 542 790 за вътрешно потребление и 221 799 напуснали страната

Запасите от царевица към 12.01.2024 г. по оперативна информация се оценяват на 1 994 072 тона.

### **Движение на царевица за периода 01.09.2023 г.– 12.01.2024 г.**

<b>I.Предлагане</b>	
1.Начални запаси, тона	502 079
2.Производство,тона	2 251 540
3.Внос и вътреобщностни доставки,тона	5 042
<b>Общо предлагане,тона</b>	<b>2 758 661</b>
<b>II. Потребление</b>	
1. Вътрешно потребление, тона	<b>542 790</b>
1.1.За храна и индустриална употреба , тона	348 070
1.2. За фураж, тона	194 720
1.3. За семена,тона	
2. Износ и вътреобщностни доставки,тона	<b>221 799</b>
2.1. Вътреобщностни доставки, тона	71 388
2.2. Износ трети страни, тона	150 411
<b>Общо потребление,тона</b>	<b>764 589</b>
<b>III. Запаси, тона</b>	
	<b>1 994 072</b>

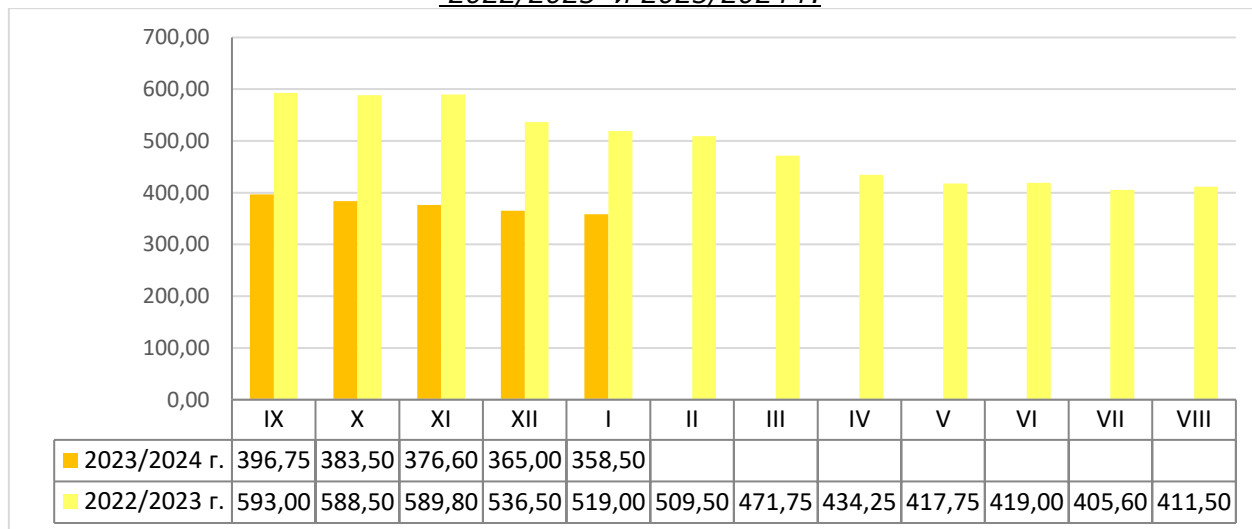
*\*Информацията от НАП "Интрастат" се предоставя до 22 число на следващият месец за предходния. Източници: НСИ, Агенция "Митници", НАП "Интрастат", Дирекции в МЗХГ – „Растениевъдство“, „Животновъдство, „Идентификация на земеделски парцели“, ГД „Земеделие и регионална политика“.*

## **Пазарна ситуация при царевицата**

Средната цена на царевицата се понижи от 361,00 на 356,00 лв./тон.

Средната цена за м. януари към момента е на ниво от 358,50 лв./тон при средна цена на царевицата за същият период на 2023 г. от 519,00 лв./тон.

### **Средни месечни изкупни цени на царевица в страната, маркетингови години 2022/2023 и 2023/2024 г.**



Източник: „САПИ“

Средната цена на Френската царевица доставена на Бордо бе на ниво от 191,50 евро/тон, при 193,00 - 194,00 евро/тон за предходните три периода.

## **Европейски фючърсен пазар , €/t царевица**

Към 12.01.2024 г. обявените фючърсни доставки спрямо предходната седмица бяха както следва:

ФЮЧЪРС €/ТОН	5.1.2024	12.1.2024	промяна €/тон
царевица март 24	196,00	191,00	-5,00
царевица юни 24	202,75	195,75	-7,00
царевица август 24	208,75	199,75	-9,00

## **Черен маслодаен слънчоглед**

**Предлагане:** Общия ресурс от маслодаен слънчоглед за реколта 2023/2024 г., по предварителна информация към 12 януари е в размер на 2 091 142 тона, от тях – производство 1 623 214 тона, внос – 197 044 тона и преходен остатък от реколта 2022/2023 г. – 270 884 тона.

**Потребление:** Общото потребление на слънчогледово семе към същата дата по оперативна информация е в размер на 941 194 тона, от които 834 870 тона за вътрешно потребление и 106 324 тона напуснали страната.

Запасите от черен маслодаен слънчоглед към 12.01.2024 г. по оперативна информация се оценяват на 1 149 948 тона.

**Движение на черен маслодаен слънчоглед за периода  
01.09.2023 г.– 12.01.2024 г.**

<b>I. Предлагагане</b>	
1. Начални запаси, тона	270 884
2. Производство, тона	1 623 214
3. Внос и вътреобщностни доставки, тона	197 044
<b>Общо предлагане, тона</b>	<b>2 091 142</b>
<b>II. Потребление</b>	
1. Вътрешно потребление, тона	<b>834 870</b>
1.1. Употреба за слънчогледово масло, тона	651 420
1.2. Преработка в белен, тона	183 450
1.3. За семена, тона	
2. Износ и вътреобщностни доставки, тона	<b>106 324</b>
2.1. Вътреобщностни доставки, тона	99 268
2.2. Износ трети страни, тона	7 056
<b>Общо потребление, тона</b>	<b>941 194</b>
<b>III. Запаси, тона</b>	
	<b>1 149 948</b>

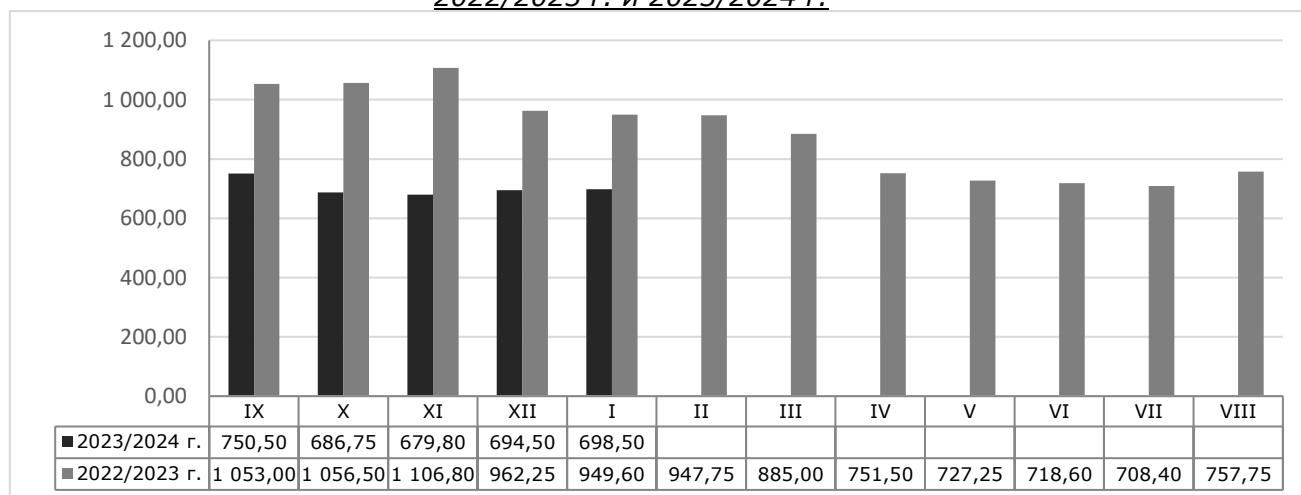
*\* Информацията от НАП "Интрастат" се предоставя до 22 число на следващият месец за предходния.  
Източници: НСИ, Агенция "Митници", НАП "Интрастат", Дирекции в МЗХГ – „Растениевъдство“, „Животновъдство“, „Идентификация на земеделски парцели“, ГД „Земеделие и регионална политика“.*

**Пазарна ситуация при черен маслодаен слънчоглед**

Средната изкупна цена на слънчогледа бе на ниво от 700,00 лв./тон, при 697,00 лв./тон за предишните три седмици.

Средната цена за м. януари към момента е 698,50 лв./тон, като за същия месец на 2023 г. е била с ниво от 949,60 лв./тон.

**Средни месечни изкупни цени на слънчоглед в страната, маркетингови години  
2022/2023 г. и 2023/2024 г.**



Източник: „САПИ“

Понижение имаше в средната цена на френският маслодаен слънчоглед доставен на Сен Назер, която бе на ниво от 413,17 евро/тон, при 423,50 евро/тон за предишната седмица и 425,00 евро/тон към 29.12.2023 г.