



## РЕПУБЛИКА БЪЛГАРИЯ

Министерство на земеделието и храните  
Дирекция „Растениевъдство“

### ОБЗОР ЗА СЪСТОЯНИЕТО НА ЗЪРНЕНИЯ ПАЗАР И ДВИЖЕНИЕ НА ЗЪРНОТО В СТРАНАТА ЗА ПЕРИОДА 29.12.2023 - 05.01.2023 Г.

#### Пшеница

**Предлагане:** По оперативна информация, общият ресурс с който страната разполага към 05.01.2024 г. за реколта 2023/2024 г. е в размер на 7 561 490 тона, от които произведени количества 6 588 680 тона, внос 14 881 тона и преходен остатък от реколта 2022/2023 г. – 957 929 тона.

**Потребление:** Към 05.01.2024 г., общото потребление на пшеница е 4 708 066 тона, от които 861 880 тона за вътрешно потребление и 3 846 186 тона напуснали страната количества.

Запасите от пшеница по предварителна информация към 05 януари 2024 г. се оценяват на 2 853 424 тона.

#### **Движение на пшеница за периода 30.06.2023 г. – 05.01.2024 г.**

<b>I. Предлагане</b>	
1. Начални запаси, тона	957 929
2. Производство, тона	6 588 680
3. Внос и вътреобщностни доставки, тона	14 881
<b>Общо предлагане, тона</b>	<b>7 561 490</b>
<b>II. Потребление</b>	
1. Вътрешно потребление, тона	<b>861 880</b>
1.1. За човешка консумация, тона	358 120
1.2. За фураж, тона	223 150
1.3. За семена, тона	242 430
1.4. Индустриална употреба, тона	38 180
2. Износ и вътреобщностни доставки, тона	<b>3 846 186</b>
2.1. Вътреобщностни доставки, тона	864 507
2.2. Износ трети страни, тона	2 981 679
<b>Общо потребление, тона</b>	<b>4 708 066</b>
<b>III. Запаси, тона</b>	<b>2 853 424</b>

*\*Информацията от НАП "Интрастат" се предоставя до 22 число на следващият месец за предходния.  
Източници: НСИ, Агенция "Митници", НАП "Интрастат", Дирекции в МЗХГ – „Растениевъдство“, „Животновъдство“, „Идентификация на земеделски парцели“, ГД „Земеделие и регионална политика“.*

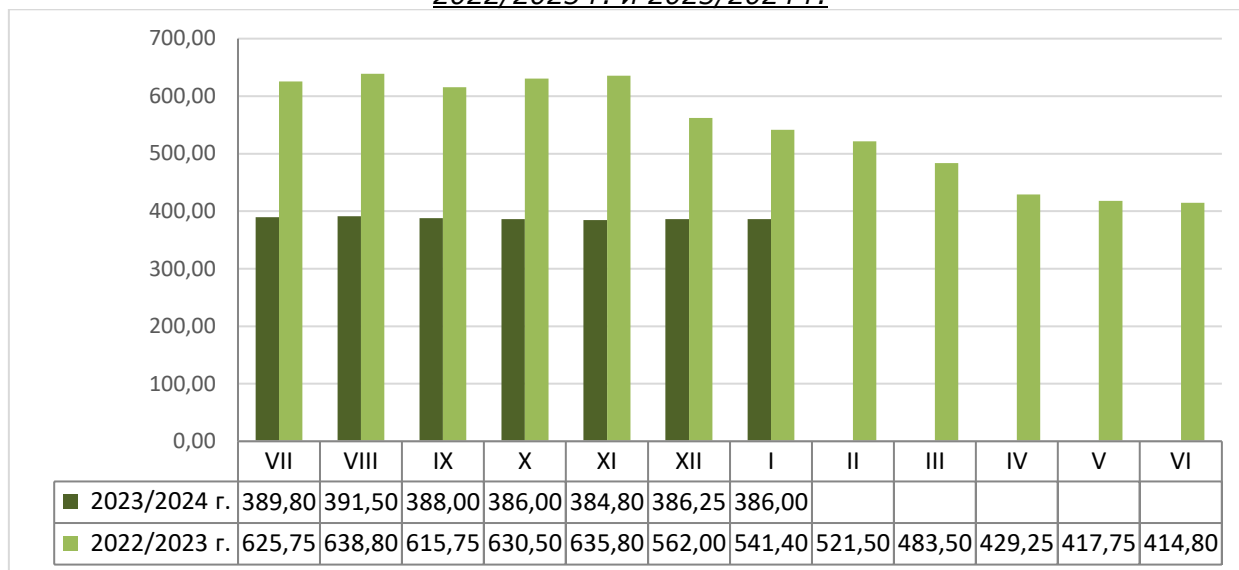
#### **Пазарна ситуация при пшеницата**

Средната изкупна цена на пшеницата остана на ниво от 386,00 лв./тон.

Средната изкупна цена за месец януари към момента е 386,00 лв./тон, при средна цена от 541,00 лв./тон за същият месец на 2023 г.

Средната цена на фуражната пшеница също остана на ниво от 360,00 лв./тон.

Средни месечни изкупни цени на пшеница в страната, маркетингови години  
2022/2023 г. и 2023/2024 г.



Източник: „САПИ“

Средната цена на френската пшеница доставена на Руан запази нива от 214,00-214,75 евро/тон, при 216,00 евро/тон към 22.12.2023 г.

**Европейски фючърсен пазар, €/t пшеница**

Към 05.01.2024 г. обявените фючърсни доставки сравнени спрямо предходната седмица бяха както следва:

ФЮЧЪРС €/ТОН	29.12.2023	5.1.2024	промяна €/тон
пшеница март 24	222,25	220,75	-1,50
пшеница май 24	228,00	225,00	-3,00
пшеница септември 24	232,25	231,00	-1,25

**Ечемик**

**Предлагане:** Общият ресурс от ечемик, с който страната разполага по предварителна информация за реколта 2023/2024 година към 05 януари 2024 г. е в размер на 849 691 тона, в т.ч. - производство в размер на 728 560 тона и преходен остатък от реколта 2022/2023 г. – 121 131 тона.

**Потребление:** Общото потребление на ечемик към 05.01.2024 г. е в размер на 506 706 тона, от които 158 700 тона за вътрешно потребление и 348 006 тона напуснали страната.

Запасите от ечемик към 05 януари 2024 г. по предварителна информация се оценяват на 342 985 тона.

### Движение на ечемик за периода 30.06.2023 г.– 05.01.2024 г.

<b>I.Предлагане</b>	
1.Начални запаси, тона	121 131
2.Производство,тона	728 560
3.Внос и вътреобщностни доставки,тона	0
<b>Общо предлагане,тона</b>	<b>849 691</b>
<b>II. Потребление</b>	
1. Вътрешно потребление, тона	<b>158 700</b>
1.1.За производство на пиво, тона	35 490
1.2. За фураж,тона	92 710
1.3. За семена,тона	30 500
2. Износ и вътреобщностни доставки,тона	<b>348 006</b>
2.1. Вътреобщностни доставки, тона	214 552
2.2. Износ трети страни, тона	133 454
<b>Общо потребление,тона</b>	<b>506 706</b>
<b>III. Запаси, тона</b>	
	<b>342 985</b>

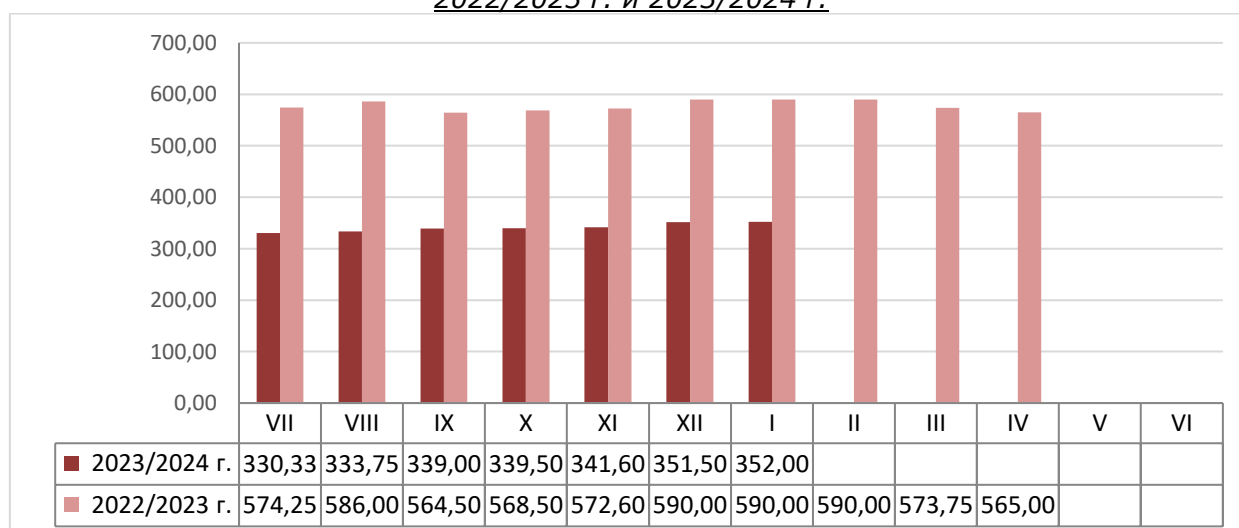
\* Източници: НСИ, Агенция "Митници", НАП "Интрастат", Дирекции в МЗХГ – „Растениевъдство“, „Животновъдство, „Идентификация на земеделски парцели“, ГД „Земеделие и регионална политика“. \*Информацията от НАП "Интрастат" се предоставя до 22 число на следващият месец за предходният.

### Пазарна ситуация при ечемика

Средна изкупна цена на фуражният ечемик бе на ниво от 352,00 лв./тон, при 350,00 лв./тон за предходният период и 352,00 лв./тон към 22.12.2023 г.

Средната изкупна цена за м. януари към момента е 352,00 лв./тон, при 590,00 лв./тон за м. януари 2023 г.

### Средни месечни изкупни цени на фуражен ечемик в страната, маркетингови години 2022/2023 г. и 2023/2024 г.



Източник: „САПИ“

Средната цена на Френският фуражен ечемик доставен на Руан бе на ниво от 189,80 евро/тон, при 192,50 евро/тон за предишната седмица и 194,17 евро/тон към 22.12.2023 г.

## Рапица

**Предлагане:** Общият ресурс от рапично семе по предварителна информация с който страната разполага за реколта 2023/2024 г. към 05 януари 2024 г. е в размер на 377 866 тона, от които производство – 232 729 тона, внос 132 862 тона и преходен остатък от реколта 2022/2023 г. - 12 275 тона.

**Потребление:** Общото потребление към същата дата е в размер на 225 366 тона, от които – 155 710 тона за вътрешно потребление и 69 656 тона са напуснали страната.

Запасите към 05.01.2024 г. по предварителна информация се оценяват на 152 500 тона.

### **Движение на рапица за периода 30.06.2022 г. –05.01.2024 г.**

<b>I.Предлагане</b>	
1.Начални запаси, тона	12 275
2.Производство,тона	232 729
3.Внос и вътреобщностни доставки,тона	132 862
<b>Общо предлагане,тона</b>	<b>377 866</b>
<b>II. Потребление</b>	
1. Вътрешно потребление, тона	<b>155 710</b>
1.1.За производство на масло и биодизел, тона	155 710
2. Износ и вътреобщностни доставки,тона	<b>69 656</b>
2.1. Вътреобщностни доставки, тона	41 021
2.2. Износ трети страни, тона	28 635
<b>Общо потребление,тона</b>	<b>225 366</b>
<b>III. Запаси, тона</b>	
	<b>152 500</b>

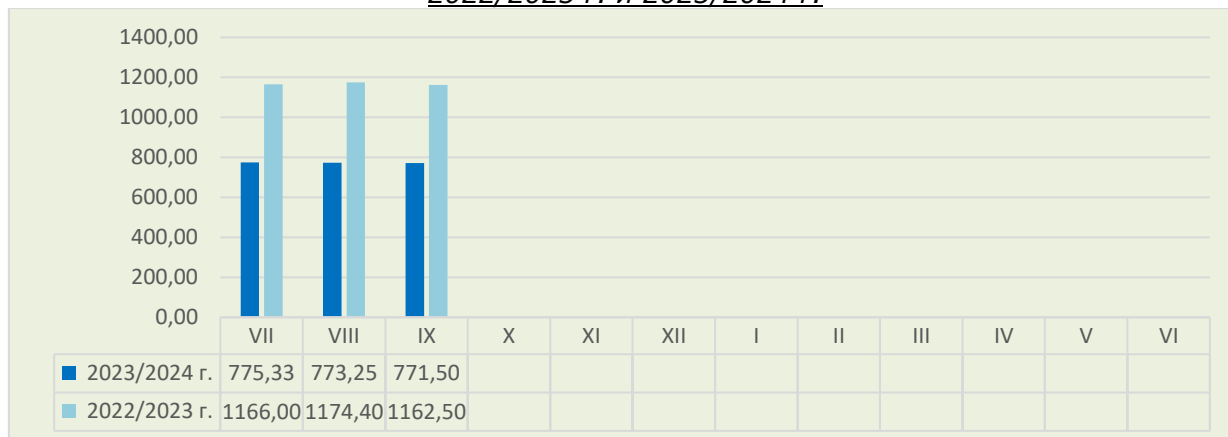
*\*Информацията от НАП "Интрастат" се предоставя до 22 число на следващият месец за предходният.  
Източници: НСИ, Агенция "Митници", НАП "Интрастат", Дирекции в МЗХГ – „Растениевъдство“, „Животновъдство, „Идентификация на земеделски парцели“, ГД „Земеделие и регионална политика“.*

## Пазарна ситуация при рапицата

За миналата седмица не бе обявена средна изкупна цена за рапичното семе, средната цена към 15.09.2023 г. е 775,00 лв./тон и ниво от 768,00 лв./тон към 08.09.2023 г.

Средната цена за м. септември е с ниво от 771,50 лв./тон, при средна цена за същият месец на 2022 г. от 1 162,50 лв./тон.

### Средни месечни изкупни цени на рапица в страната, маркетингови години 2022/2023 г. и 2023/2024 г.



Източник: „САПИ“

Средната цена на френската рапица ФОБ Мозел остана в диапазон 428,00 - 427,50 евро/тон, при 423,50 евро/тон за към 22.12.2023 г.

### **Европейски фючърсен пазар, €/t рапица**

Към 05.01.2024 г. обявените фючърсни доставки сравнени спрямо предходната седмица бяха както следва:

ФЮЧЪРС €/ТОН	29.12.2023	5.1.2024	промяна €/тон
рапица февруари 24	438,00	422,25	-15,75
рапица май 24	440,75	424,25	-16,50
рапица август 24	439,25	424,50	-14,75

### **Царевица**

**Предлагане:** Общият ресурс от царевица в страната по предварителна информация за реколта 2023/2024 г. към 05 януари 2024 г. е в размер на 2 758 661 тона, в т.ч. - производство от 2 251 540 тона, внос – 5 042 тона и преходен остатък от реколта 2022/2023 г. – 502 079 тона.

**Потребление:** Общото потребление на царевица за същият период е в размер на 747 339 тона, от които – 525 540 за вътрешно потребление и 221 799 напуснали страната

Запасите от царевица към 05.01.2024 г. по оперативна информация се оценяват на 2 011 322 тона.

### **Движение на царевица за периода 01.09.2023 г.– 05.01.2024 г.**

<b>I.Предлагане</b>	
1.Начални запаси, тона	502 079
2.Производство,тона	2 251 540
3.Внос и вътреобщностни доставки,тона	5 042
<b>Общо предлагане,тона</b>	<b>2 758 661</b>
<b>II. Потребление</b>	
1. Вътрешно потребление, тона	<b>525 540</b>
1.1.За храна и индустриална употреба , тона	340 720
1.2. За фураж, тона	184 820
1.3. За семена,тона	
2. Износ и вътреобщностни доставки,тона	<b>221 799</b>
2.1. Вътреобщностни доставки, тона	71 388
2.2. Износ трети страни, тона	150 411
<b>Общо потребление,тона</b>	<b>747 339</b>
<b>III. Запаси, тона</b>	<b>2 011 322</b>

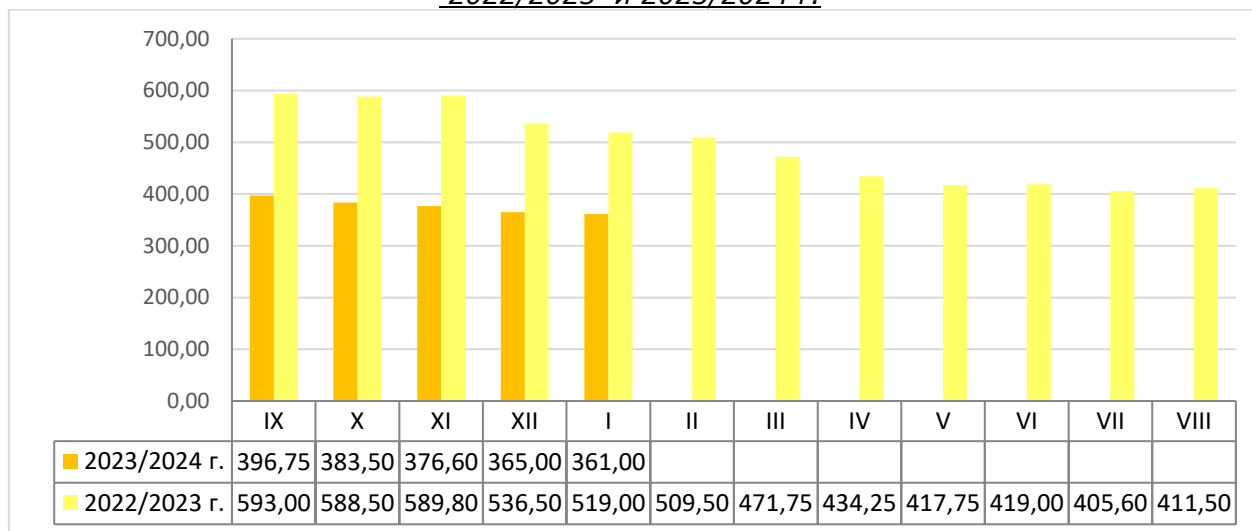
*\*Информацията от НАП "Интрастат" се предоставя до 22 число на следващият месец за предходният.  
Източници: НСИ, Агенция "Митници", НАП "Интрастат", Дирекции в МЗХГ – „Растениевъдство“, „Животновъдство, „Идентификация на земеделски парцели“, ГД „Земеделие и регионална политика“.*

## **Пазарна ситуация при царевицата**

Средната цена на царевицата запази ниво от 361,00 лв./тон, при 366,00 лв./тон към 15.12.2023 г.

Средната цена за м. януари към момента е на ниво от 361,00 лв./тон при средна цена на царевицата за същият период на 2022 г. от 519,00 лв./тон.

### **Средни месечни изкупни цени на царевица в страната, маркетингови години 2022/2023 и 2023/2024 г.**



Източник: „САПИ“

Средната цена на Френската царевица доставена на Бордо остана в диапазон от 193,00 - 194,00 евро/тон за поредна седмица.

## **Европейски фючърсен пазар , €/t царевица**

Към 05.01.2024 г. обявените фючърсни доставки спрямо предходната седмица бяха както следва:

ФЮЧЪРС €/ТОН	29.12.2023	5.1.2024	промяна €/тон
царевица март 24	198,25	196,00	-2,25
царевица юни 24	204,25	202,75	-1,50
царевица август 24	208,00	208,75	+0,75

## **Черен маслодаен слънчоглед**

**Предлагане:** Общия ресурс от маслодаен слънчоглед за реколта 2023/2024 г., по предварителна информация към 05 януари е в размер на 2 085 542 тона, от тях – производство 1 623 214 тона, внос – 191 444 тона и преходен остатък от реколта 2022/2023 г. – 270 884 тона.

**Потребление:** Общото потребление на слънчогледово семе към същата дата по оперативна информация е в размер на 890 444 тона, от които 784 120 тона за вътрешно потребление и 106 324 тона напуснали страната.

Запасите от черен маслодаен слънчоглед към 05.01.2024 г. по оперативна информация се оценяват на 1 195 098 тона.

**Движение на черен маслодаен слънчоглед за периода  
01.09.2023 г.– 05.01.2024 г.**

<b>I. Предлагагане</b>	
1.Начални запаси, тона	270 884
2.Производство,тона	1 623 214
3.Внос и вътреобщностни доставки,тона	191 444
<b>Общо предлагане,тона</b>	<b>2 085 542</b>
<b>II. Потребление</b>	
1. Вътрешно потребление, тона	<b>784 120</b>
1.1.Употреба за слънчогледово масло, тона	608 170
1.2.Преработка в белен, тона	175 950
1.3. За семена,тона	
2. Износ и вътреобщностни доставки,тона	<b>106 324</b>
2.1. Вътреобщностни доставки, тона	99 268
2.2. Износ трети страни, тона	7 056
<b>Общо потребление,тона</b>	<b>890 444</b>
<b>III. Запаси, тона</b>	
	<b>1 195 098</b>

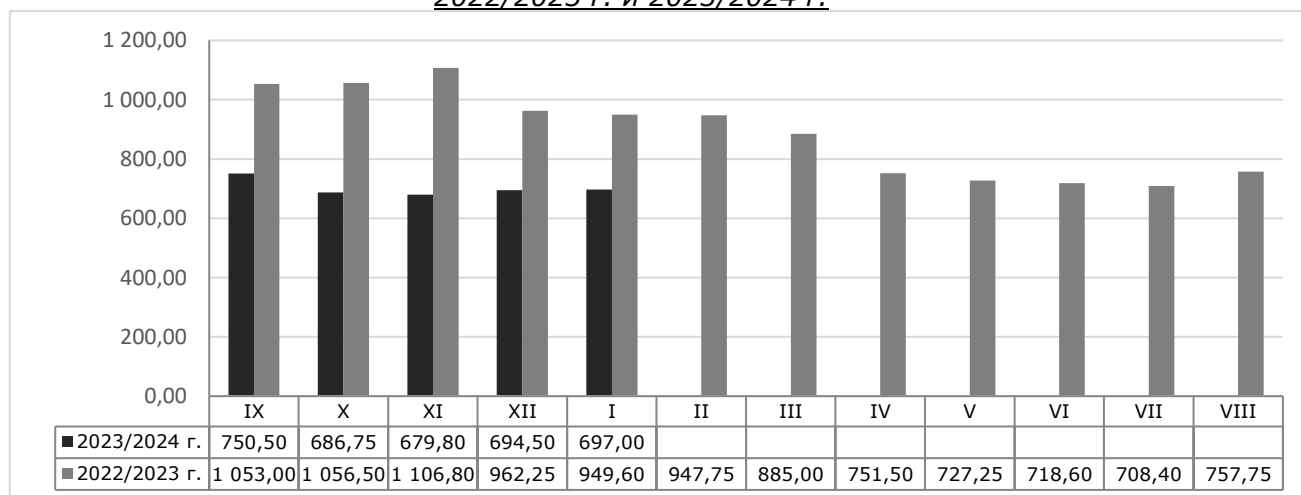
*\* Информацията от НАП "Интрастат" се предоставя до 22 число на следващият месец за предходният.  
Източници: НСИ, Агенция "Митници", НАП "Интрастат", Дирекции в МЗХГ – „Растениевъдство“, „Животновъдство,  
„Идентификация на земеделски парцели“, ГД „Земеделие и регионална политика“.*

**Пазарна ситуация при черен маслодаен слънчоглед**

Средната изкупна цена на слънчогледа остана на ниво от 697,00 лв./тон, при 694,00 лв./тон към 15.12.2023 г.

Средната цена за м. януари към момента е 697,00 лв./тон, като за същия месец на 2023 г. е била с ниво от 949,60 лв./тон.

**Средни месечни изкупни цени на слънчоглед в страната, маркетингови години  
2022/2023 г. и 2023/2024 г.**



Източник: „САПИ“

Средната цена на френският маслодаен слънчоглед доставен на Сен Назер бе на ниво от 423,50 евро/тон, при 425,00 евро/тон за предишната седмица и 427,50 евро/тон към 22.12.2023 г.