



РЕПУБЛИКА БЪЛГАРИЯ

Министерство на земеделието и храните
Дирекция „Растениевъдство“

ОБЗОР ЗА СЪСТОЯНИЕТО НА ЗЪРНЕНИЯ ПАЗАР И ДВИЖЕНИЕ НА ЗЪРНОТО В СТРАНАТА ЗА ПЕРИОДА 22.12.2023 - 29.12.2023 Г.

Пшеница

Предлагане: По оперативна информация, общият ресурс с който страната разполага към 29 декември за реколта 2023/2024 г. е в размер на 7 561 468 тона, от които произведени количества 6 588 680 тона, внос 14 859 тона и преходен остатък от реколта 2022/2023 г. – 957 929 тона.

Потребление: Към 29.12.2023 г., общото потребление на пшеница е 4 563 344 тона, от които 845 130 тона за вътрешно потребление и 3 718 214 тона напуснали страната количества.

Запасите от пшеница по предварителна информация към 29 декември се оценяват на 2 998 124 тона.

Движение на пшеница за периода 30.06.2023 г. – 29.12.2023 г.

I. Предлагане	
1. Начални запаси, тона	957 929
2. Производство, тона	6 588 680
3. Внос и вътреобщностни доставки, тона	14 859
Общо предлагане, тона	7 561 468
II. Потребление	
1. Вътрешно потребление, тона	845 130
1.1. За човешка консумация, тона	345 970
1.2. За фураж, тона	220 200
1.3. За семена, тона	242 430
1.4. Индустриална употреба, тона	36 530
2. Износ и вътреобщностни доставки, тона	3 718 214
2.1. Вътреобщностни доставки, тона	850 692
2.2. Износ трети страни, тона	2 867 522
Общо потребление, тона	4 563 344
III. Запаси, тона	2 998 124

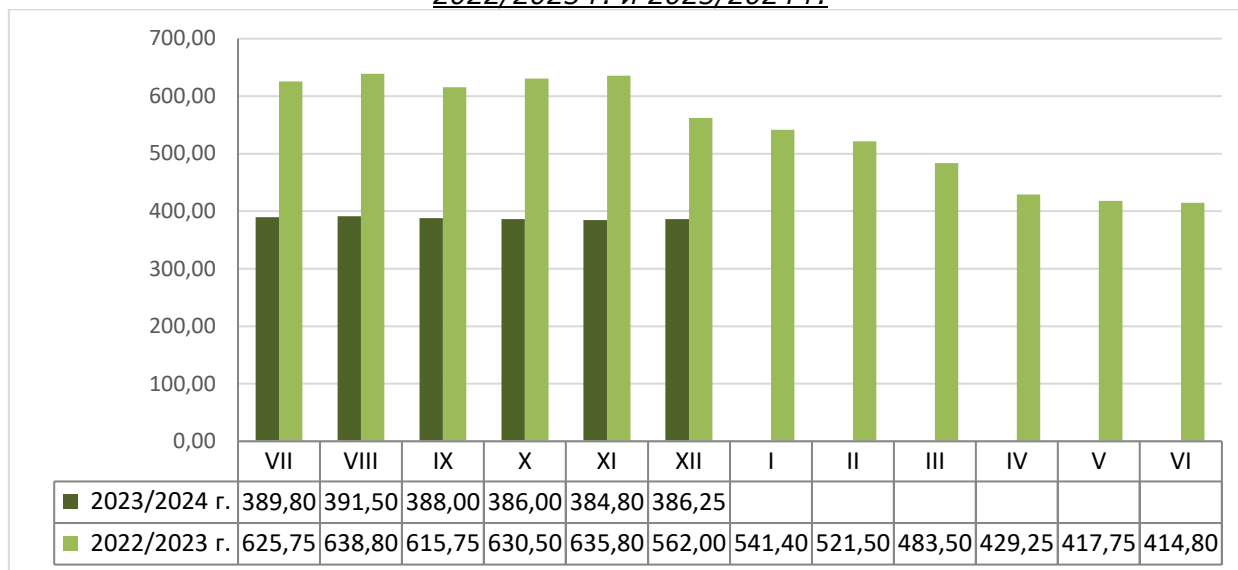
**Информацията от НАП "Интрастат" се предоставя до 22 число на следващият месец за предходния.
Източници: НСИ, Агенция "Митници", НАП "Интрастат", Дирекции в МЗХГ – „Растениевъдство“, „Животновъдство“, „Идентификация на земеделски парцели“, ГД „Земеделие и регионална политика“.*

Пазарна ситуация при пшеницата

Средната изкупна цена на пшеницата остана в диапазон 386,00-387,00 лв./тон.
Средната изкупна цена за месец декември е 386,25 лв./тон, при средна цена от 562,00 лв./тон за същият месец на 2022 г.

Средната цена на фуражната пшеница остана на ниво от 360,00 лв./тон.

Средни месечни изкупни цени на пшеница в страната, маркетингови години
2022/2023 г. и 2023/2024 г.



Източник: „САПИ“

Средната цена на френската пшеница доставена на Руан бе 214,75 евро/тон, при 216,00 евро/тон за предишната седмица и 219,00-219,83 евро/тон към 15.12.2023 г.

Европейски фючърсен пазар, €/t пшеница

Към 29.12.2023 г. обявените фючърсни доставки сравнени спрямо предходната седмица бяха както следва:

ФЮЧЪРС €/ТОН	22.12.2023	29.12.2023	промяна €/тон
пшеница март 24	221,00	222,25	+1,25
пшеница май 24	226,50	228,00	+1,50
пшеница септември 24	230,50	232,25	+1,75

Ечемик

Предлагане: Общият ресурс от ечемик, с който страната разполага по предварителна информация за реколта 2023/2024 година към 29 декември е в размер на 849 691 тона, в т.ч. - производство в размер на 728 560 тона и преходен остатък от реколта 2022/2023 г. – 121 131 тона.

Потребление: Общото потребление на ечемик към 29.12.2023 г. е в размер на 500 706 тона, от които 152 700 тона за вътрешно потребление и 348 006 тона напуснали страната.

Запасите от ечемик към 29 декември 2023 г. по предварителна информация се оценяват на 348 985 тона.

Движение на ечемик за периода 30.06.2023 г. – 29.12.2023 г.

I. Предлагане	
1. Начални запаси, тона	121 131
2. Производство, тона	728 560
3. Внос и вътреобщностни доставки, тона	0
Общо предлагане, тона	849 691
II. Потребление	
1. Вътрешно потребление, тона	152 700
1.1. За производство на пиво, тона	34 240
1.2. За фураж, тона	87 960
1.3. За семена, тона	30 500
2. Износ и вътреобщностни доставки, тона	348 006
2.1. Вътреобщностни доставки, тона	214 552
2.2. Износ трети страни, тона	133 454
Общо потребление, тона	500 706
III. Запаси, тона	
	348 985

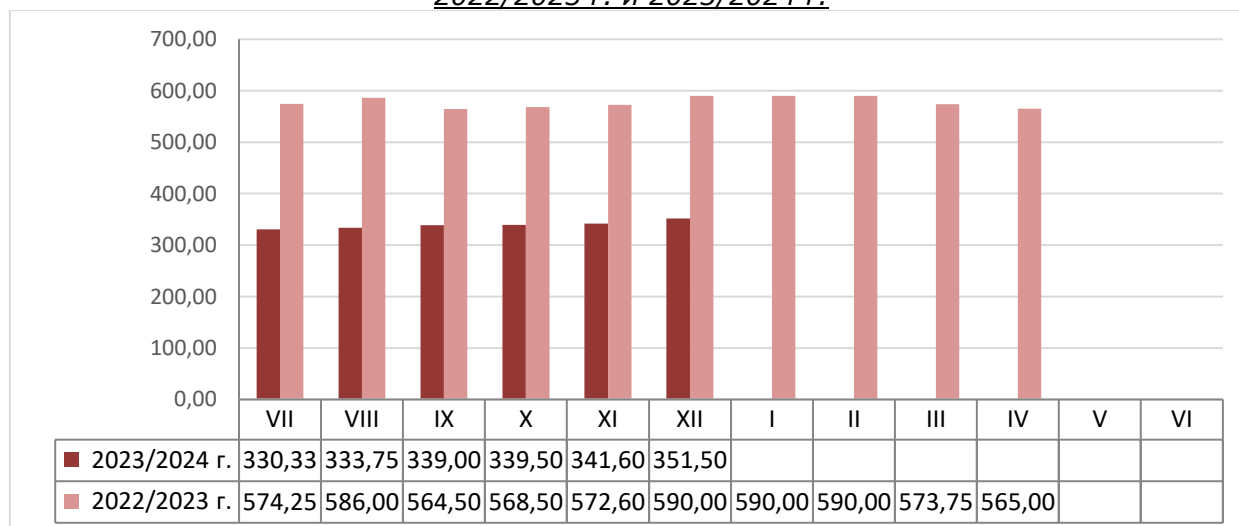
* Източници: НСИ, Агенция "Митници", НАП "Интрастат", Дирекции в МЗХГ – „Растениевъдство“, „Животновъдство“, „Идентификация на земеделски парцели“, ГД „Земеделие и регионална политика“. *Информацията от НАП "Интрастат" се предоставя до 22 число на следващият месец за предходният.

Пазарна ситуация при ечемика

Средна изкупна цена на фуражният ечемик бе на ниво от 350,00 лв./тон, при 352,00 лв./тон за предходните четири седмици.

Средната изкупна цена за м. декември е 351,50 лв./тон, при 590,00 лв./тон за м. декември 2022 г.

Средни месечни изкупни цени на фуражен ечемик в страната, маркетингови години 2022/2023 г. и 2023/2024 г.



Източник: „САПИ“

Средната цена на Френският фуражен ечемик доставен на Руан бе на ниво от 192,50 евро/тон, при 194,17 евро/тон за предишната седмица и 202,00 евро/тон към 15.12.2023 г.

Рапица

Предлагане: Общият ресурс от рапично семе по предварителна информация с който страната разполага за реколта 2023/2024 г. към 29 декември е в размер на 369 644 тона, от които производство – 232 729 тона, внос 124 640 тона и преходен остатък от реколта 2022/2023 г. - 12 275 тона.

Потребление: Общото потребление към същата дата е в размер на 223 916 тона, от които – 154 260 тона за вътрешно потребление и 69 656 тона са напуснали страната.

Запасите към 29.12.2023 г. по предварителна информация се оценяват на 145 728 тона.

Движение на рапица за периода 30.06.2022 г. –29.12.2023 г.

I.Предлагане	
1.Начални запаси, тона	12 275
2.Производство,тона	232 729
3.Внос и вътреобщностни доставки,тона	124 640
Общо предлагане,тона	369 644
II. Потребление	
1. Вътрешно потребление, тона	154 260
1.1.За производство на масло и биодизел, тона	154 260
2. Износ и вътреобщностни доставки,тона	69 656
2.1. Вътреобщностни доставки, тона	41 021
2.2. Износ трети страни, тона	28 635
Общо потребление,тона	223 916
III. Запаси, тона	
	145 728

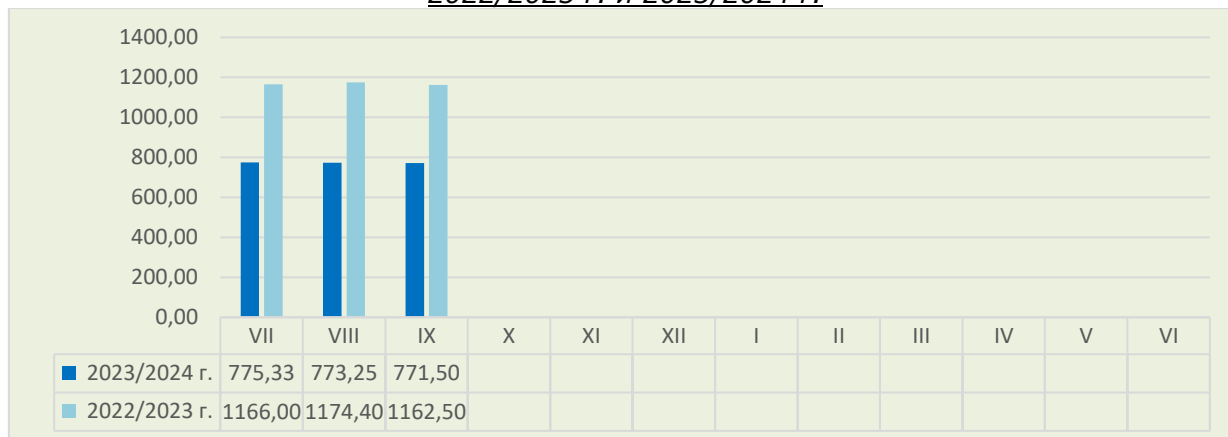
**Информацията от НАП "Интрастат" се предоставя до 22 число на следващият месец за предходният.
Източници: НСИ, Агенция "Митници", НАП "Интрастат", Дирекции в МЗХГ – „Растениевъдство“, „Животновъдство, „Идентификация на земеделски парцели“, ГД „Земеделие и регионална политика“.*

Пазарна ситуация при рапицата

За миналата седмица не бе обявена средна изкупна цена за рапичното семе, средната цена към 15.09.2023 г. е 775,00 лв./тон и ниво от 768,00 лв./тон към 08.09.2023 г.

Средната цена за м. септември е с ниво от 771,50 лв./тон, при средна цена за същият месец на 2022 г. от 1 162,50 лв./тон.

Средни месечни изкупни цени на рапица в страната, маркетингови години 2022/2023 г. и 2023/2024 г.



Източник: „САПИ“

Средната цена на френската рапица ФОБ Мозел бе на ниво от 427,50 евро/тон, при 423,50 евро/тон за предходният период и 431,83 евро/тон към 15.12.2023 г.

Европейски фючърсен пазар, €/t рапица

Към 29.12.2023 г. обявените фючърсни доставки сравнени спрямо предходната седмица бяха както следва:

ФЮЧЪРС €/ТОН	22.12.2023	29.12.2023	промяна €/тон
рапица февруари 24	430,75	438,00	+7,25
рапица май 24	436,50	440,75	+4,25
рапица август 24	436,00	439,25	+3,25

Царевица

Предлагане: Общият ресурс от царевица в страната по предварителна информация за реколта 2023/2024 г. към 29 декември е в размер на 2 758 314 тона, в т.ч. - производство от 2 251 540 тона, внос – 4 695 тона и преходен остатък от реколта 2022/2023 г. – 502 079 тона.

Потребление: Общото потребление на царевица за същият период е в размер на 700 339 тона, от които – 510 540 за вътрешно потребление и 189 799 напуснали страната

Запасите от царевица към 29.12.2023 г. по оперативна информация се оценяват на 2 057 975 тона.

Движение на царевица за периода 01.09.2023 г.– 29.12.2023 г.

I.Предлагане	
1.Начални запаси, тона	502 079
2.Производство,тона	2 251 540
3.Внос и вътреобщностни доставки,тона	4 695
Общо предлагане,тона	2 758 314
II. Потребление	
1. Вътрешно потребление, тона	510 540
1.1.За храна и индустриална употреба , тона	334 220
1.2. За фураж, тона	176 320
1.3. За семена,тона	
2. Износ и вътреобщностни доставки,тона	189 799
2.1. Вътреобщностни доставки, тона	39 388
2.2. Износ трети страни, тона	150 411
Общо потребление,тона	700 339
III. Запаси, тона	
	2 057 975

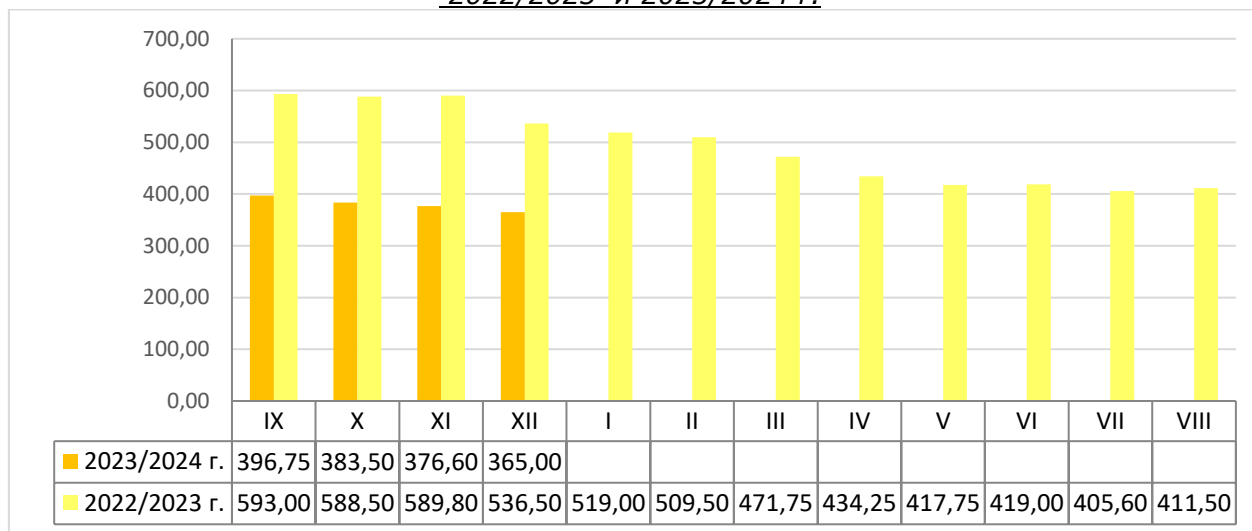
**Информацията от НАП "Интрастат" се предоставя до 22 число на следващият месец за предходният. Източници: НСИ, Агенция "Митници", НАП "Интрастат", Дирекции в МЗХГ – „Растениевъдство“, „Животновъдство, „Идентификация на земеделски парцели“, ГД „Земеделие и регионална политика“.*

Пазарна ситуация при царевицата

Средната цена на царевицата запази ниво от 361,00 лв./тон, при 366,00 лв./тон към 15.12.2023 г.

Средната цена за м. декември е на ниво от 365,00 лв./тон при средна цена на царевицата за същият период на 2022 г. от 536,50 лв./тон.

Средни месечни изкупни цени на царевица в страната, маркетингови години 2022/2023 и 2023/2024 г.



Източник: „САПИ“

Средната цена на Френската царевица доставена на Бордо бе на ниво от 194,00 евро/тон, при 193,17 евро/тон за предишният период и диапазон от 195,67-195,53 към 15.12.2023 г.

Европейски фючърсен пазар , €/t царевица

Към 29.12.2023 г. обявените фючърсни доставки спрямо предходната седмица бяха както следва:

ФЮЧЪРС €/ТОН	22.12.2023	29.12.2023	промяна €/тон
царевица март 24	198,50	198,25	-0,25
царевица юни 24	205,00	204,25	-0,75
царевица август 24	209,00	208,00	-1,00

Черен масладен слънчоглед

Предлагане: Общия ресурс от масладен слънчоглед за реколта 2023/2024 г., по предварителна информация към 29 декември е в размер на 2 072 589 тона, от тях – производство 1 623 214 тона, внос – 178 491 тона и преходен остатък от реколта 2022/2023 г. – 270 884 тона.

Потребление: Общото потребление на слънчогледово семе към същата дата по оперативна информация е в размер на 803 936 тона, от които 733 170 тона за вътрешно потребление и 70 766 тона напуснали страната.

Запасите от черен маслодаен слънчоглед към 29.12.2023 г. по оперативна информация се оценяват на 1 268 653 тона.

**Движение на черен маслодаен слънчоглед за периода
01.09.2023 г.– 29.12.2023 г.**

I. Предлагање	
1. Начални запаси, тона	270 884
2. Производство, тона	1 623 214
3. Внос и вътреобщностни доставки, тона	178 491
Общо предлагање, тона	2 072 589
II. Потребление	
1. Вътрешно потребление, тона	733 170
1.1. Употреба за слънчогледово масло, тона	565 670
1.2. Преработка в белен, тона	167 500
1.3. За семена, тона	
2. Износ и вътреобщностни доставки, тона	70 766
2.1. Вътреобщностни доставки, тона	63 710
2.2. Износ трети страни, тона	7 056
Общо потребление, тона	803 936
III. Запаси, тона	
	1 268 653

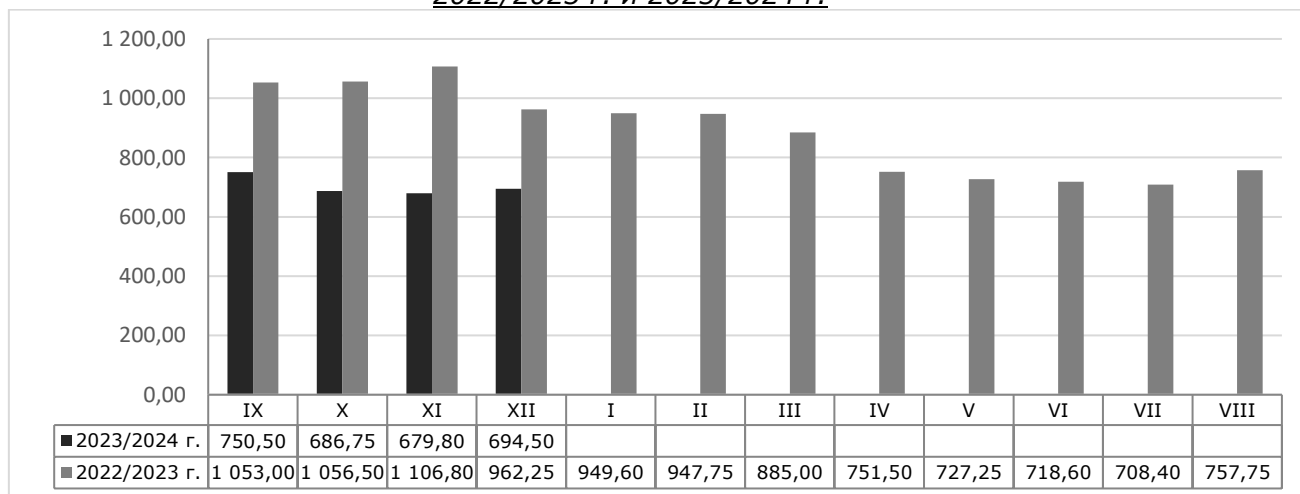
* Информацията от НАП "Интрастат" се предоставя до 22 число на следващият месец за предходния.
Източници: НСИ, Агенция "Митници", НАП "Интрастат", Дирекции в МЗХГ – „Растениевъдство“, „Животновъдство“, „Идентификация на земеделски парцели“, ГД „Земеделие и регионална политика“.

Пазарна ситуация при черен маслодаен слънчоглед

Средната изкупна цена на слънчогледа остана на ниво от 697,00 лв./тон, при 694,00 лв./тон към 15.12.2023 г.

Средната цена за м. декември е 694,50 лв./тон, като за същия месец на 2022 г. е била с ниво от 962,25 лв./тон.

**Средни месечни изкупни цени на слънчоглед в страната, маркетингови години
2022/2023 г. и 2023/2024 г.**



Източник: „САПИ“

Средната цена на френският маслодаен слънчоглед доставен на Сен Назер бе на ниво от 425,00 евро/тон, при 427,50 евро/тон за предишната седмица и 433,33 евро/тон към 15.12.2023 г.