



РЕПУБЛИКА БЪЛГАРИЯ

Министерство на земеделието и храните
Дирекция „Растениевъдство“

ОБЗОР ЗА СЪСТОЯНИЕТО НА ЗЪРНЕНИЯ ПАЗАР И ДВИЖЕНИЕ НА ЗЪРНОТО В СТРАНАТА ЗА ПЕРИОДА 15.12.2023 - 22.12.2023 Г.

Пшеница

Предлагане: По оперативна информация, общият ресурс с който страната разполага към 22 декември за реколта 2023/2024 г. е в размер на 7 598 508 тона, от които произведени количества 6 588 680 тона, внос 14 859 тона и преходен остатък от реколта 2022/2023 г. – 994 969 тона.

Потребление: Към 22.12.2023 г., общото потребление на пшеница е 4 441 493 тона, от които 827 480 тона за вътрешно потребление и 3 614 013 тона напуснали страната количества.

Запасите от пшеница по предварителна информация към 22 декември се оценяват на 3 157 015 тона.

Движение на пшеница за периода 30.06.2023 г. – 22.12.2023 г.

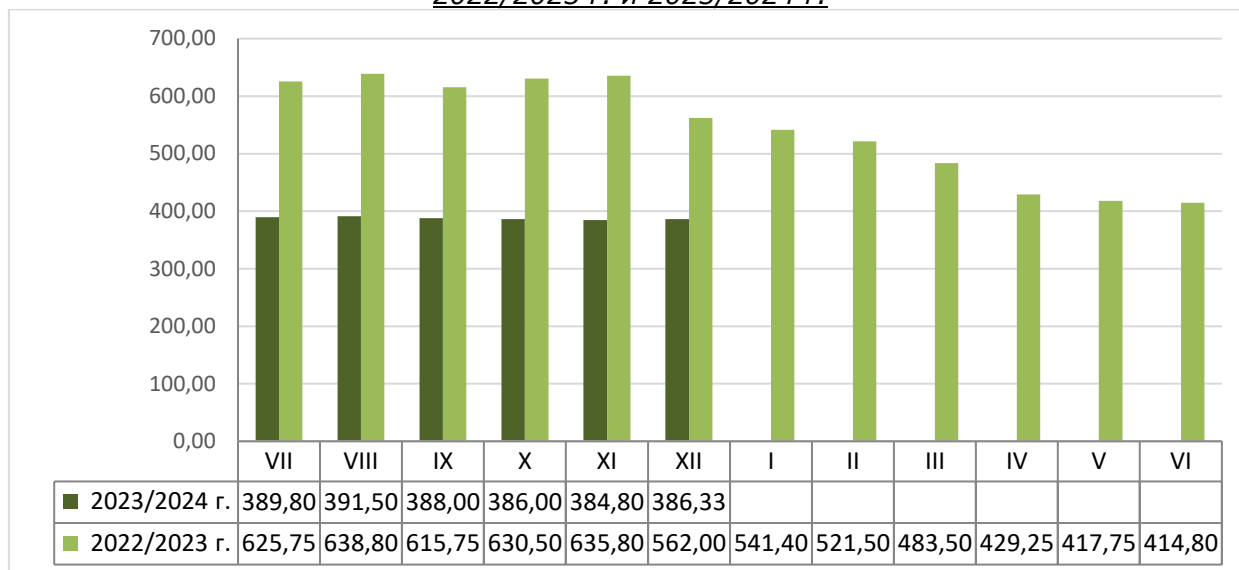
I. Предлагане	
1. Начални запаси, тона	994 969
2. Производство, тона	6 588 680
3. Внос и вътреобщностни доставки, тона	14 859
Общо предлагане, тона	7 598 508
II. Потребление	
1. Вътрешно потребление, тона	827 480
1.1. За човешка консумация, тона	332 570
1.2. За фураж, тона	217 100
1.3. За семена, тона	242 430
1.4. Индустриална употреба, тона	35 380
2. Износ и вътреобщностни доставки, тона	3 614 013
2.1. Вътреобщностни доставки, тона	845 457
2.2. Износ трети страни, тона	2 768 556
Общо потребление, тона	4 441 493
III. Запаси, тона	3 157 015

**Информацията от НАП "Интрастат" се предоставя до 22 число на следващият месец за предходния.
Източници: НСИ, Агенция "Митници", НАП "Интрастат", Дирекции в МЗХГ – „Растениевъдство“, „Животновъдство“, „Идентификация на земеделски парцели“, ГД „Земеделие и регионална политика“.*

Пазарна ситуация при пшеницата

Средната изкупна цена на пшеницата остана в диапазон 386,00-387,00 лв./тон.
Средната изкупна цена за месец декември към момента е 386,33 лв./тон, при средна цена от 562,00 лв./тон за същият месец на 2022 г.
Средната цена на фуражната пшеница остана на ниво от 360,00 лв./тон.

Средни месечни изкупни цени на пшеница в страната, маркетингови години
2022/2023 г. и 2023/2024 г.



Източник: „САПИ“

Средната цена на френската пшеница доставена на Руан бе 216,00 евро/тон, при 219,00-219,83 евро/тон за предишните две седмици.

Европейски фючърсен пазар, €/t пшеница

Към 22.12.2023 г. обявените фючърсни доставки сравнени спрямо предходната седмица бяха както следва:

ФЮЧЪРС €/ТОН	15.12.2023	22.12.2023	промяна €/тон
пшеница март 24	222,75	221,00	-1,75
пшеница май 24	228,25	226,50	-1,75
пшеница септември 24	230,50	230,50	0,00

Ечемик

Предлагане: Общият ресурс от ечемик, с който страната разполага по предварителна информация за реколта 2023/2024 година към 22 декември е в размер на 886 591 тона, в т.ч. - производство в размер на 728 560 тона и преходен остатък от реколта 2022/2023 г. – 158 031 тона.

Потребление: Общото потребление на ечемик към 22.12.2023 г. е в размер на 494 356 тона, от които 146 350 тона за вътрешно потребление и 348 006 тона напуснали страната.

Запасите от ечемик към 22 декември 2023 г. по предварителна информация се оценяват на 392 235 тона.

Движение на ечемик за периода 30.06.2023 г. – 22.12.2023 г.

I. Предлагане	
1. Начални запаси, тона	158 031
2. Производство, тона	728 560
3. Внос и вътреобщностни доставки, тона	0
Общо предлагане, тона	886 591
II. Потребление	
1. Вътрешно потребление, тона	146 350
1.1. За производство на пиво, тона	33 090
1.2. За фураж, тона	82 760
1.3. За семена, тона	30 500
2. Износ и вътреобщностни доставки, тона	348 006
2.1. Вътреобщностни доставки, тона	214 552
2.2. Износ трети страни, тона	133 454
Общо потребление, тона	494 356
III. Запаси, тона	
	392 235

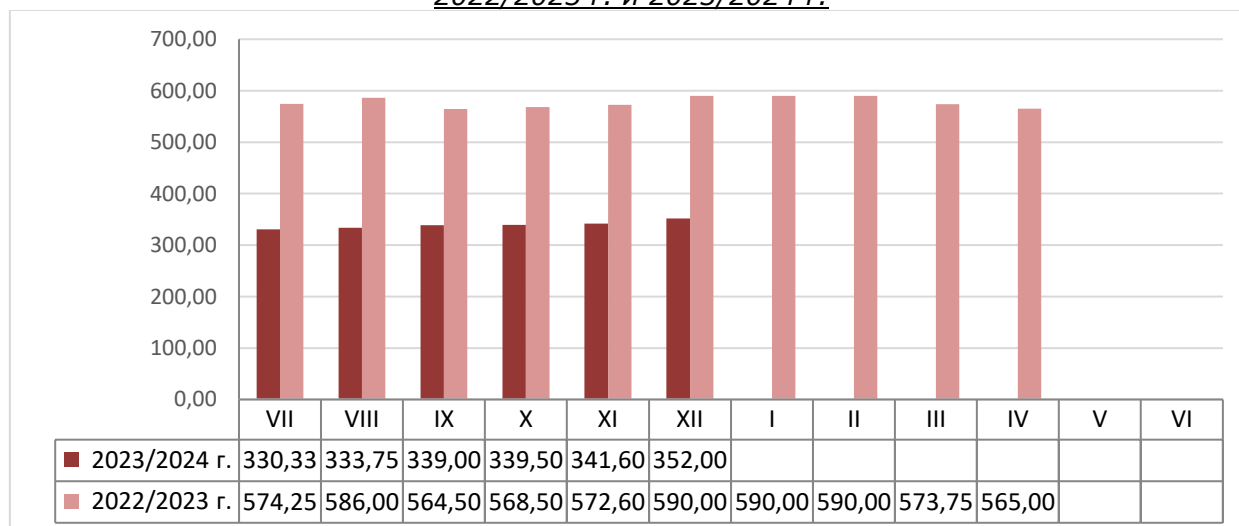
* Източници: НСИ, Агенция "Митници", НАП "Интрастат", Дирекции в МЗХГ – „Растениевъдство“, „Животновъдство“, „Идентификация на земеделски парцели“, ГД „Земеделие и регионална политика“. *Информацията от НАП "Интрастат" се предоставя до 22 число на следващият месец за предходният.

Пазарна ситуация при ечемика

Средна изкупна цена на фуражният ечемик запази ниво от 352,00 лв./тон за трета поредна седмица.

Средната изкупна цена за м. декември към момента е 352,00 лв./тон, при 590,00 лв./тон за м. декември 2022 г.

Средни месечни изкупни цени на фуражен ечемик в страната, маркетингови години 2022/2023 г. и 2023/2024 г.



Източник: „САПИ“

Средната цена на Френският фуражен ечемик доставен на Руан бе на ниво от 194,17 евро/тон, при 202,00 евро/тон за предишната седмица и 201,50 евро/тон към 08.12.2023 г.

Рапица

Предлагане: Общият ресурс от рапично семе по предварителна информация с който страната разполага за реколта 2023/2024 г. към 22 декември е в размер на 369 644 тона, от които производство – 232 729 тона, внос 124 640 тона и преходен остатък от реколта 2022/2023 г. - 12 275 тона.

Потребление: Общото потребление към същата дата е в размер на 222 366 тона, от които – 152 710 тона за вътрешно потребление и 69 656 тона са напуснали страната.

Запасите към 22.12.2023 г. по предварителна информация се оценяват на 147 278 тона.

Движение на рапица за периода 30.06.2022 г. –22.12.2023 г.

I.Предлагане	
1.Начални запаси, тона	12 275
2.Производство,тона	232 729
3.Внос и вътреобщностни доставки,тона	124 640
Общо предлагане,тона	369 644
II. Потребление	
1. Вътрешно потребление, тона	152 710
1.1.За производство на масло и биодизел, тона	152 710
2. Износ и вътреобщностни доставки,тона	69 656
2.1. Вътреобщностни доставки, тона	41 021
2.2. Износ трети страни, тона	28 635
Общо потребление,тона	222 366
III. Запаси, тона	
	147 278

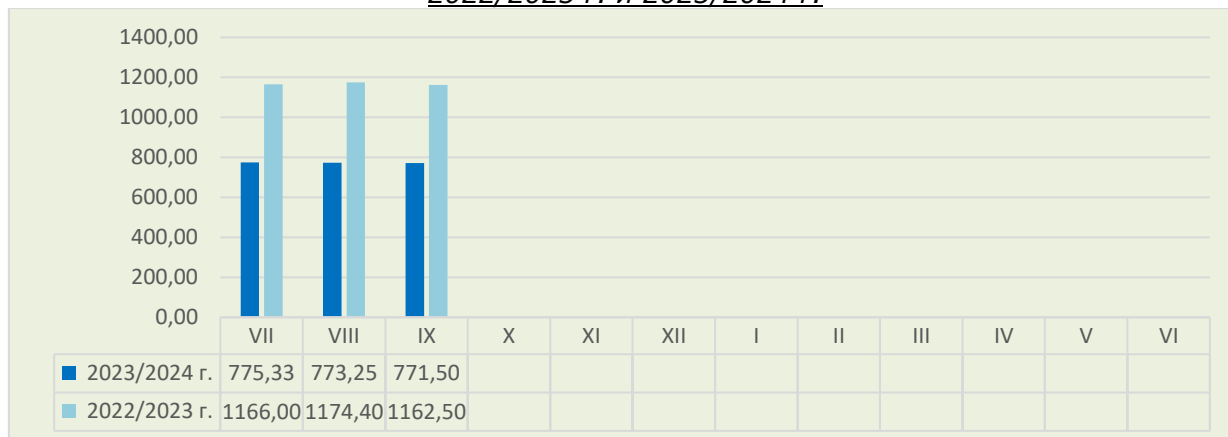
**Информацията от НАП "Интрастат" се предоставя до 22 число на следващият месец за предходният.
Източници: НСИ, Агенция "Митници", НАП "Интрастат", Дирекции в МЗХГ – „Растениевъдство“, „Животновъдство, „Идентификация на земеделски парцели“, ГД „Земеделие и регионална политика“.*

Пазарна ситуация при рапицата

За миналата седмица не бе обявена средна изкупна цена за рапичното семе, средната цена към 15.09.2023 г. е 775,00 лв./тон и ниво от 768,00 лв./тон към 08.09.2023 г.

Средната цена за м. септември е с ниво от 771,50 лв./тон, при средна цена за същият месец на 2022 г. от 1 162,50 лв./тон.

Средни месечни изкупни цени на рапица в страната, маркетингови години 2022/2023 г. и 2023/2024 г.



Източник: „САПИ“

Намаление имаше в средната цена на френската рапица ФОБ Мозел, която бе на ниво от 423,50 евро/тон, при 431,83 евро/тон за предходният период и 435,33 евро/тон към 08.12.2023 г.

Европейски фючърсен пазар, €/t рапица

Към 22.12.2023 г. обявените фючърсни доставки сравнени спрямо предходната седмица бяха както следва:

ФЮЧЪРС €/ТОН	15.12.2023	22.12.2023	промяна €/тон
рапица февруари 24	431,00	430,75	-0,25
рапица май 24	437,00	436,50	-0,50
рапица август 24	437,75	436,00	-1,75

Царевица

Предлагане: Общият ресурс от царевица в страната по предварителна информация за реколта 2023/2024 г. към 22 декември е в размер на 2 387 326 тона, в т.ч. - производство от 2 251 540 тона, внос – 4 605 тона и преходен остатък от реколта 2022/2023 г. – 131 181 тона.

Потребление: Общото потребление на царевица за същият период е в размер на 682 639 тона, от които – 492 840 за вътрешно потребление и 189 799 напуснали страната

Запасите от царевица към 22.12.2023 г. по оперативна информация се оценяват на 1 704 687 тона.

Движение на царевица за периода 01.09.2023 г.– 15.12.2023 г.

<i>I.Предлагане</i>	
1.Начални запаси, тона	131 181
2.Производство,тона	2 251 540
3.Внос и вътреобщностни доставки,тона	4 605
Общо предлагане,тона	2 387 326
<i>II. Потребление</i>	
1. Вътрешно потребление, тона	492 840
1.1.За храна и индустриална употреба , тона	326 620
1.2. За фураж, тона	166 220
1.3. За семена,тона	
2. Износ и вътреобщностни доставки,тона	189 799
2.1. Вътреобщностни доставки, тона	39 388
2.2. Износ трети страни, тона	150 411
Общо потребление,тона	682 639
<i>III. Запаси, тона</i>	
	1 704 687

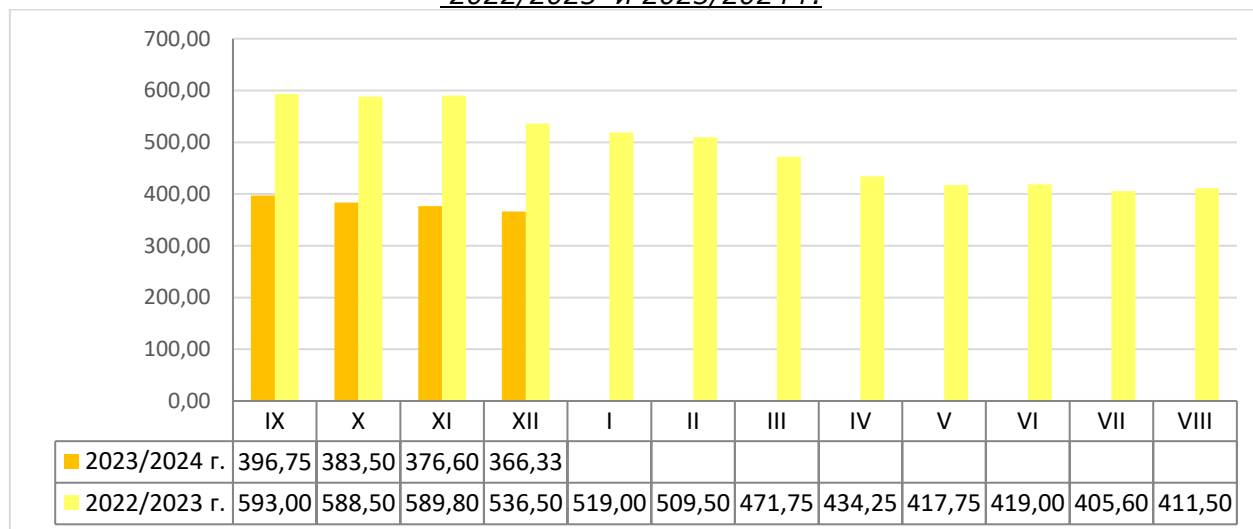
**Информацията от НАП "Интрастат" се предоставя до 22 число на следващият месец за предходният. Източници: НСИ, Агенция "Митници", НАП "Интрастат", Дирекции в МЗХГ – „Растениевъдство“, „Животновъдство, „Идентификация на земеделски парцели“, ГД „Земеделие и регионална политика“.*

Пазарна ситуация при царевицата

Средната цена на царевицата продължи да се понижава и бе на ниво от 361,00 лв./тон, при 366,00 лв./тон за предходната седмица и 372,00 лв./тон към 08.12.2023 г.

Средната цена за м. декември към момента е на ниво от 366,33 лв./тон при средна цена на царевицата за същият период на 2022 г. от 536,50 лв./тон.

Средни месечни изкупни цени на царевица в страната, маркетингови години 2022/2023 и 2023/2024 г.



Източник: „САПИ“

Средната цена на Френската царевица доставена на Бордо бе на ниво от 193,17 евро/тон, при диапазон 195,67-195,53 евро/тон за предходните две седмици.

Европейски фючърсен пазар , €/t царевица

Към 22.12.2023 г. обявените фючърсни доставки спрямо предходната седмица бяха както следва:

ФЮЧЪРС €/ТОН	15.12.2023	22.12.2023	промяна €/тон
царевица март 24	197,75	198,50	+0,75
царевица юни 24	205,25	205,00	-0,25
царевица август 24	209,50	209,00	-0,50

Черен масладен слънчоглед

Предлагане: Общия ресурс от масладен слънчоглед за реколта 2023/2024 г., по предварителна информация към 22 декември е в размер на 2 086 538 тона, от тях – производство 1 623 214 тона, внос – 162 224 тона и преходен остатък от реколта 2022/2023 г. – 301 100 тона.

Потребление: Общото потребление на слънчогледово семе към същата дата по оперативна информация е в размер на 751 536 тона, от които 680 770 тона за вътрешно потребление и 70 766 тона напуснали страната.

Запасите от маслодаен слънчоглед към 22.12.2023 г. по оперативна информация се оценяват на 1 335 002 тона.

**Движение на черен маслодаен слънчоглед за периода
01.09.2023 г.– 22.12.2023 г.**

I. Предлагање	
1. Начални запаси, тона	301 100
2. Производство, тона	1 623 214
3. Внос и вътреобщностни доставки, тона	162 224
Общо предлагање, тона	2 086 538
II. Потребление	
1. Вътрешно потребление, тона	680 770
1.1. Употреба за слънчогледово масло, тона	521 870
1.2. Преработка в белен, тона	158 900
1.3. За семена, тона	
2. Износ и вътреобщностни доставки, тона	70 766
2.1. Вътреобщностни доставки, тона	63 710
2.2. Износ трети страни, тона	7 056
Общо потребление, тона	751 536
III. Запаси, тона	
	1 335 002

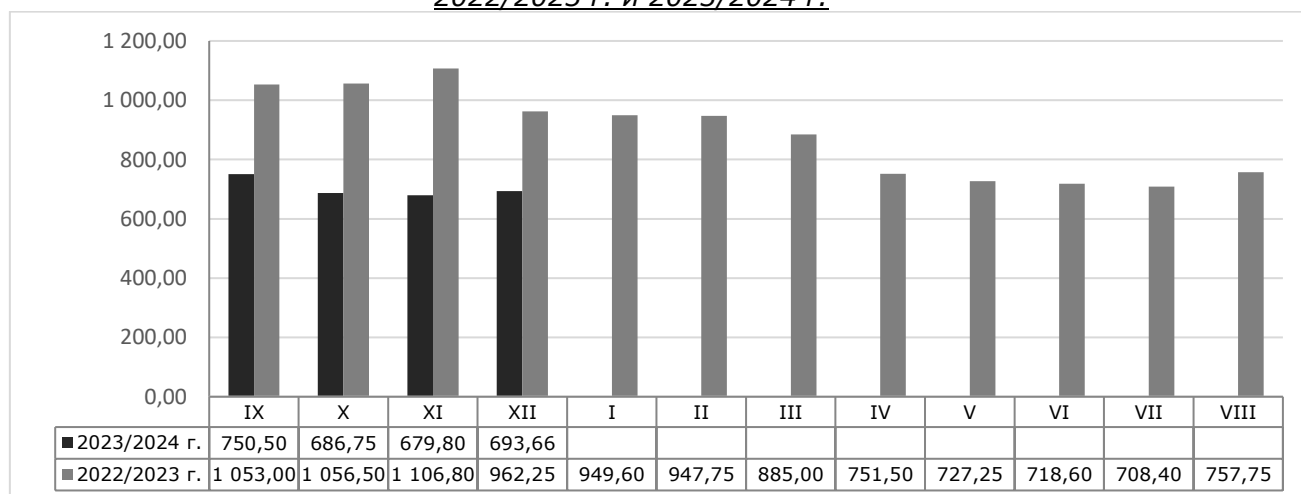
* Информацията от НАП "Интрастат" се предоставя до 22 число на следващият месец за предходния.
Източници: НСИ, Агенция "Митници", НАП "Интрастат", Дирекции в МЗХГ – „Растениевъдство“, „Животновъдство“, „Идентификация на земеделски парцели“, ГД „Земеделие и регионална политика“.

Пазарна ситуация при черен маслодаен слънчоглед

Средната изкупна цена на слънчогледа бе на ниво от 697,00 лв./тон, при 694,00 лв./тон за предишната седмица и 690,00 лв./тон към 08.12.2023 г.

Средната цена за м. декември към момента е 693,66 лв./тон, като за същия месец на 2022 г. е била с ниво от 962,25 лв./тон.

**Средни месечни изкупни цени на слънчоглед в страната, маркетингови години
2022/2023 г. и 2023/2024 г.**



Източник: „САПИ“

Средната цена на френският маслодаен слънчоглед доставен на Сен Назер бе на ниво от 427,50 евро/тон, при 433,33 евро/тон за предишната седмица и 432,50 евро/тон към 08.12.2023 г.