



РЕПУБЛИКА БЪЛГАРИЯ

Министерство на земеделието и храните
Дирекция „Растениевъдство“

ОБЗОР ЗА СЪСТОЯНИЕТО НА ЗЪРНЕНИЯ ПАЗАР И ДВИЖЕНИЕ НА ЗЪРНОТО В СТРАНАТА ЗА ПЕРИОДА 08.12.2023 - 15.12.2023 Г.

Пшеница

Предлагане: По оперативна информация, общият ресурс с който страната разполага към 15 декември за реколта 2023/2024 г. е в размер на 7 598 486 тона, от които произведени количества 6 588 680 тона, внос 14 837 тона и преходен остатък от реколта 2022/2023 г. – 994 969 тона.

Потребление: Към 15.12.2023 г., общото потребление на пшеница е 4 297 348 тона, от които 805 630 тона за вътрешно потребление и 3 491 718 тона напуснали страната количества.

Запасите от пшеница по предварителна информация към 15 декември се оценяват на 3 301 138 тона.

Движение на пшеница за периода 30.06.2023 г. – 15.12.2023 г.

I. Предлагане	
1. Начални запаси, тона	994 969
2. Производство, тона	6 588 680
3. Внос и вътреобщностни доставки, тона	14 837
Общо предлагане, тона	7 598 486
II. Потребление	
1. Вътрешно потребление, тона	805 630
1.1. За човешка консумация, тона	319 990
1.2. За фураж, тона	209 250
1.3. За семена, тона	242 430
1.4. Индустриална употреба, тона	33 960
2. Износ и вътреобщностни доставки, тона	3 491 718
2.1. Вътреобщностни доставки, тона	842 157
2.2. Износ трети страни, тона	2 649 561
Общо потребление, тона	4 297 348
III. Запаси, тона	
	3 301 138

**Информацията от НАП "Интрастат" се предоставя до 22 число на следващият месец за предходния.
Източници: НСИ, Агенция "Митници", НАП "Интрастат", Дирекции в МЗХГ – „Растениевъдство“, „Животновъдство“, „Идентификация на земеделски парцели“, ГД „Земеделие и регионална политика“.*

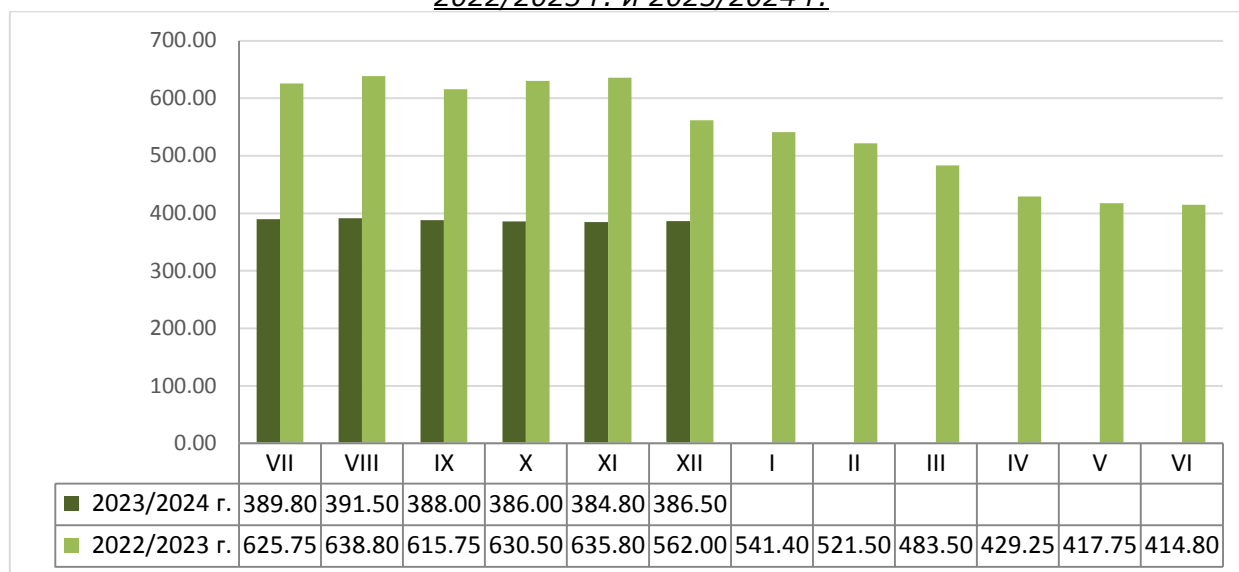
Пазарна ситуация при пшеницата

Средната изкупна цена на пшеницата бе на ниво от 387,00 лв./тон, при 386,00 лв./тон за предходната седмица и 385,00 лв./тон към 01.12.2023 г.

Средната изкупна цена за месец декември към момента е 386,50 лв./тон, при средна цена от 562,00 лв./тон за същият месец на 2022 г.

Средната цена на фуражната пшеница бе ниво от 360,00 лв./тон, при 359,00 лв./тон за предходните две седмици.

Средни месечни изкупни цени на пшеница в страната, маркетингови години
2022/2023 г. и 2023/2024 г.



Източник: „САПИ“

Средната цена на френската пшеница доставена на Руан бе 219,83 евро/тон, при 219,00 евро/тон за предишният период и 213,00 евро/тон към 01.12.2023 г.

Европейски фючърсен пазар, €/t пшеница

Към 15.12.2023 г. обявените фючърсни доставки сравнени спрямо предходната седмица бяха както следва:

ФЮЧЪРС €/ТОН	8.12.2023	15.12.2023	промяна €/тон
пшеница март 24	230,25	222,75	-7,50
пшеница май 24	234,75	228,25	-6,50
пшеница септември 24	235,25	230,50	-4,75

Ечемик

Предлагане: Общият ресурс от ечемик, с който страната разполага по предварителна информация за реколта 2023/2024 година към 15 декември е в размер на 886 591 тона, в т.ч. - производство в размер на 728 560 тона и преходен остатък от реколта 2022/2023 г. – 158 031 тона.

Потребление: Общото потребление на ечемик към 15.12.2023 г. е в размер на 490 206 тона, от които 142 200 тона за вътрешно потребление и 348 006 тона напуснали страната.

Запасите от ечемик към 15 декември 2023 г. по предварителна информация се оценяват на 396 385 тона.

Движение на ечемик за периода 30.06.2023 г.– 15.12.2023 г.

I.Предлагане	
1.Начални запаси, тона	158 031
2.Производство,тона	728 560
3.Внос и вътреобщностни доставки,тона	0
Общо предлагане,тона	886 591
II. Потребление	
1. Вътрешно потребление, тона	142 200
1.1.За производство на пиво, тона	31 840
1.2. За фураж,тона	79 860
1.3. За семена,тона	30 500
2. Износ и вътреобщностни доставки,тона	348 006
2.1. Вътреобщностни доставки, тона	214 552
2.2. Износ трети страни, тона	133 454
Общо потребление,тона	490 206
III. Запаси, тона	
	396 385

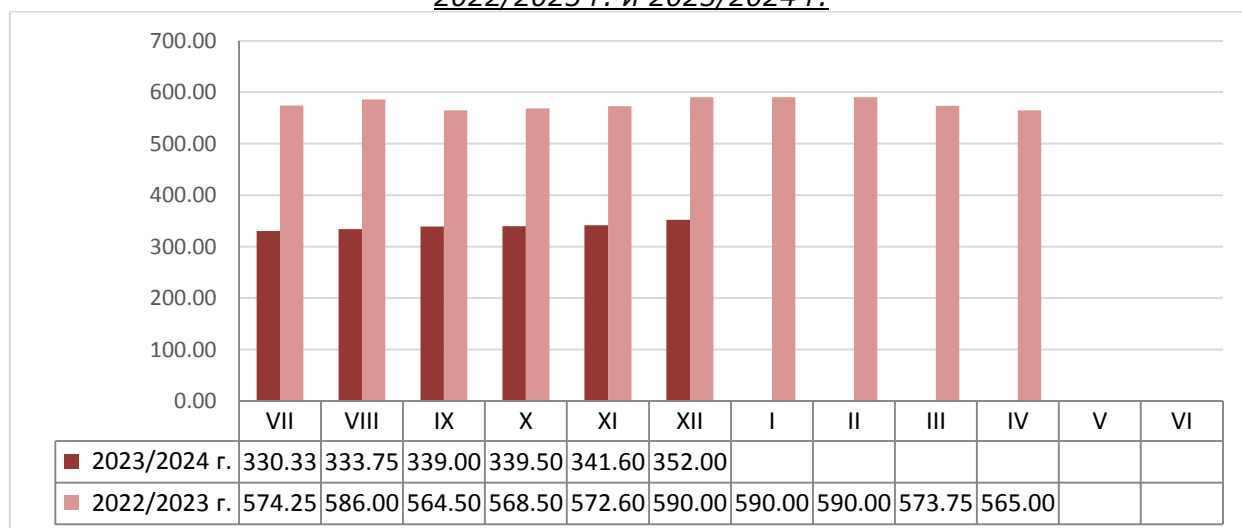
** Източници: НСИ, Агенция "Митници", НАП "Интрастат", Дирекции в МЗХГ – „Растениевъдство“, „Животновъдство, „Идентификация на земеделски парцели“, ГД „Земеделие и регионална политика“. *Информацията от НАП "Интрастат" се предоставя до 22 число на следващият месец за предходният.*

Пазарна ситуация при ечемика

Средна изкупна цена на фуражният ечемик запази ниво от 352,00 лв./тон, при диапазон от 341,00 - 342,00 лв./тон към 01.12.2023 г.

Средната изкупна цена за м. декември към момента е 352,00 лв./тон, при 590,00 лв./тон за м. декември 2022 г.

Средни месечни изкупни цени на фуражен ечемик в страната, маркетингови години 2022/2023 г. и 2023/2024 г.



Източник: „САПИ“

Средната цена на Френският фуражен ечемик доставен на Руан бе на ниво от 202,00 евро/тон, при 201,50 евро/тон за предишната седмица и 192,17 евро/тон към 01.12.2023 г.

Рапица

Предлагане: Общият ресурс от рапично семе по предварителна информация с който страната разполага за реколта 2023/2024 г. към 15 декември е в размер на 363 968 тона, от които производство – 232 729 тона, внос 118 964 тона и преходен остатък от реколта 2022/2023 г. - 12 275 тона.

Потребление: Общото потребление към същата дата е в размер на 218 866 тона, от които – 149 210 тона за вътрешно потребление и 69 656 тона са напуснали страната.

Запасите към 15.12.2023 г. по предварителна информация се оценяват на 145 102 тона.

Движение на рапица за периода 30.06.2022 г. –15.12.2023 г.

I.Предлагане	
1.Начални запаси, тона	12 275
2.Производство,тона	232 729
3.Внос и вътреобщностни доставки,тона	118 964
Общо предлагане,тона	363 968
II. Потребление	
1. Вътрешно потребление, тона	149 210
1.1.За производство на масло и биодизел, тона	149 210
2. Износ и вътреобщностни доставки,тона	69 656
2.1. Вътреобщностни доставки, тона	41 021
2.2. Износ трети страни, тона	28 635
Общо потребление,тона	218 866
III. Запаси, тона	
	145 102

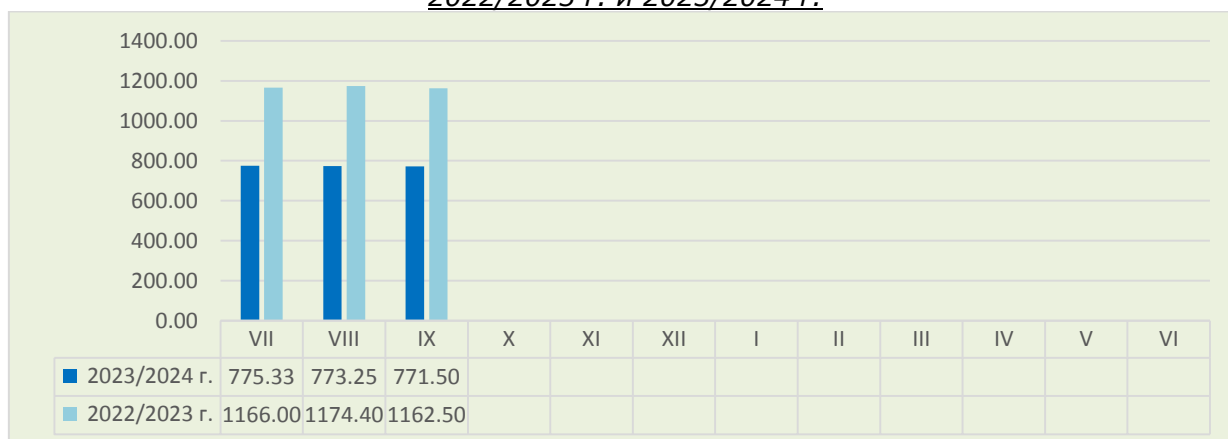
**Информацията от НАП "Интрастат" се предоставя до 22 число на следващият месец за предходният.
Източници: НСИ, Агенция "Митници", НАП "Интрастат", Дирекции в МЗХГ – „Растениевъдство“, „Животновъдство“, „Идентификация на земеделски парцели“, ГД „Земеделие и регионална политика“.*

Пазарна ситуация при рапицата

За миналата седмица не бе обявена средна изкупна цена за рапичното семе, средната цена към 15.09.2023 г. е 775,00 лв./тон и ниво към 08.09.2023 г. от 768,00 лв./тон.

Средната цена за м. септември е с ниво от 771,50 лв./тон, при средна цена за същият месец на 2022 г. от 1 162,50 лв./тон.

Средни месечни изкупни цени на рапица в страната, маркетингови години 2022/2023 г. и 2023/2024 г.



Източник: „САПИ“

Средната цена на френската рапица ФОБ Мозел бе на ниво от 431,83 евро/тон, при 435,33 евро/тон за предходният период и 439,00 евро/тон към 01.12.2023 г.

Европейски фючърсен пазар, €/t рапица

Към 15.12.2023 г. обявените фючърсни доставки сравнени спрямо предходната седмица бяха както следва:

ФЮЧЪРС €/ТОН	8.12.2023	15.12.2023	промяна €/тон
рапица февруари 24	441,50	431,00	-10,50
рапица май 24	444,25	437,00	-7,25
рапица август 24	444,25	437,75	-6,50

Царевица

Предлагане: Общият ресурс от царевица в страната по предварителна информация за реколта 2023/2024 г. към 15 декември е в размер на 2 386 930 тона, в т.ч. - производство от 2 251 540 тона, внос – 4 209 тона и преходен остатък от реколта 2022/2023 г. – 131 181 тона.

Потребление: Общото потребление на царевица за същият период е в размер на 651 539 тона, от които – 461 740 за вътрешно потребление и 189 799 напуснали страната

Запасите от царевица към 15.12.2023 г. по оперативна информация се оценяват на 1 735 391 тона.

Движение на царевица за периода 01.09.2023 г.– 15.12.2023 г.

<i>I. Предлагане</i>	
1. Начални запаси, тона	131 181
2. Производство, тона	2 251 540
3. Внос и вътреобщностни доставки, тона	4 209
Общо предлагане, тона	2 386 930
<i>II. Потребление</i>	
1. Вътрешно потребление, тона	461 740
1.1. За храна и индустриална употреба, тона	306 770
1.2. За фураж, тона	154 970
1.3. За семена, тона	
2. Износ и вътреобщностни доставки, тона	189 799
2.1. Вътреобщностни доставки, тона	39 388
2.2. Износ трети страни, тона	150 411
Общо потребление, тона	651 539
<i>III. Запаси, тона</i>	1 735 391

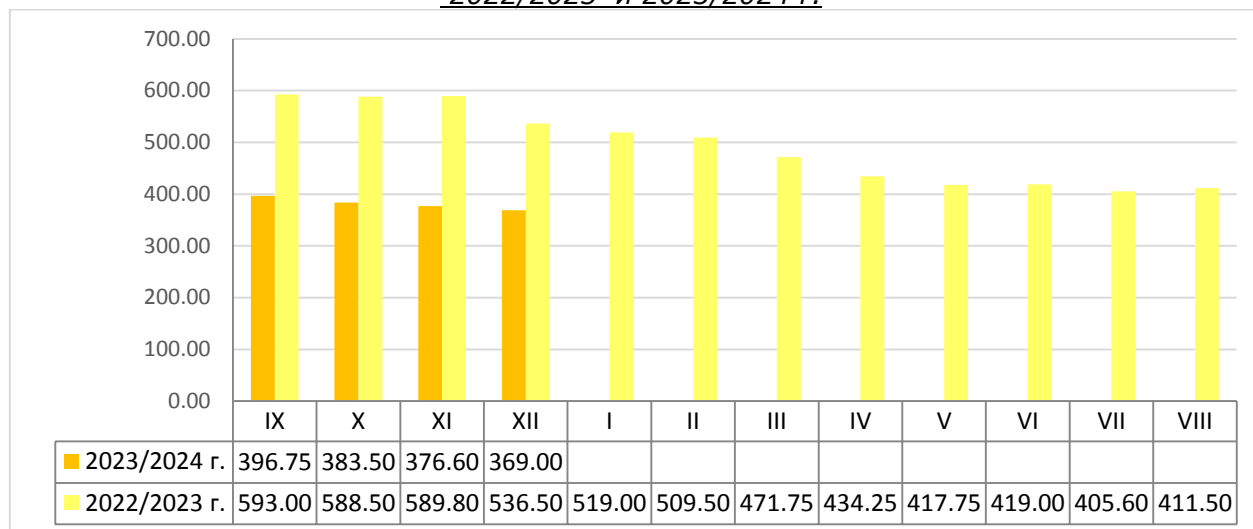
*Информацията от НАП "Интрастат" се предоставя до 22 число на следващият месец за предходният. Източници: НСИ, Агенция "Митници", НАП "Интрастат", Дирекции в МЗХГ – „Растениевъдство“, „Животновъдство“, „Идентификация на земеделски парцели“, ГД „Земеделие и регионална политика“.

Пазарна ситуация при царевицата

Средната цена на царевицата имаше понижение и бе на ниво от 366,00 лв./тон, при 372,00 лв./тон за предходните две седмици.

Средната цена за м. декември към момента е на ниво от 369,00 лв./тон при средна цена на царевицата за същият период на 2022 г. от 536,50 лв./тон.

Средни месечни изкупни цени на царевица в страната, маркетингови години 2022/2023 и 2023/2024 г.



Източник: „САПИ“

Средната цена на Френската царевица доставена на Бордо остана в диапазон 195,67-195,53 евро/тон, при 194,50 евро/тон към 01.12.2023 г.

Европейски фючърсен пазар , €/t царевица

Към 15.12.2023 г. обявените фючърсни доставки спрямо предходната седмица бяха както следва:

ФЮЧЪРС €/ТОН	8.12.2023	15.12.2023	промяна €/тон
царевица март 24	201,25	197,75	-3,50
царевица юни 24	207,75	205,25	-2,50
царевица август 24	211,00	209,50	-1,50

Черен масладен слънчоглед

Предлагане: Общия ресурс от масладен слънчоглед за нова реколта 2023/2024 г., по предварителна информация към 15 декември е в размер на 2 064 538 тона, от тях – производство 1 623 214 тона, внос – 140 224 тона и преходен остатък от реколта 2022/2023 г. – 301 100 тона.

Потребление: Общото потребление на слънчогледово семе към същата дата по оперативна информация е в размер на 703 486 тона, от които 632 720 тона за вътрешно потребление и 70 766 тона напуснали страната.

Запасите от маслодаен слънчоглед към 15.12.2023 г. по оперативна информация се оценяват на 1 361 052 тона.

**Движение на черен маслодаен слънчоглед за периода
01.09.2023 г.– 15.12.2023 г.**

I.Предлагане	
1.Начални запаси, тона	301 100
2.Производство,тона	1 623 214
3.Внос и вътреобщностни доставки,тона	140 224
Общо предлагане,тона	2 064 538
II. Потребление	
1. Вътрешно потребление, тона	632 720
1.1.Употреба за слънчогледово масло, тона	483 320
1.2.Преработка в белен, тона	149 400
1.3. За семена,тона	
2. Износ и вътреобщностни доставки,тона	70 766
2.1. Вътреобщностни доставки, тона	63 710
2.2. Износ трети страни, тона	7 056
Общо потребление,тона	703 486
III. Запаси, тона	
	1 361 052

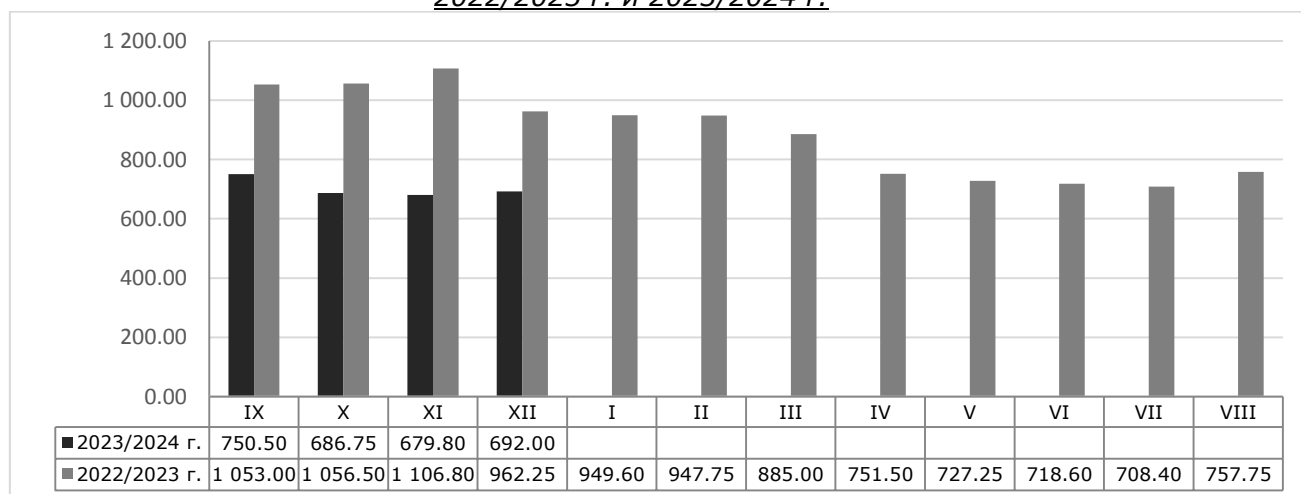
* Информацията от НАП "Интрастат" се предоставя до 22 число на следващият месец за предходният.
Източници: НСИ, Агенция "Митници", НАП "Интрастат", Дирекции в МЗХГ – „Растениевъдство“, „Животновъдство“, „Идентификация на земеделски парцели“, ГД „Земеделие и регионална политика“.

Пазарна ситуация при черен маслодаен слънчоглед

Средната изкупна цена на слънчогледа бе на ниво от 694,00 лв./тон, при 690,00 лв./тон за предишната седмица и 688,00 лв./тон към 01.12.2023 г.

Средната цена за м. декември към момента е 692,00 лв./тон, като за същия месец на 2022 г. е била с ниво от 962,25 лв./тон.

**Средни месечни изкупни цени на слънчоглед в страната, маркетингови години
2022/2023 г. и 2023/2024 г.**



Източник: „САПИ“

Средната цена на френският маслодаен слънчоглед доставен на Сен Назер бе на ниво от 433,33 евро/тон, при 432,50 евро/тон за предишната седмица и 420,50 към 01.12.2023 г.