



РЕПУБЛИКА БЪЛГАРИЯ

Министерство на земеделието и храните
Дирекция „Растениевъдство“

ОБЗОР ЗА СЪСТОЯНИЕТО НА ЗЪРНЕНИЯ ПАЗАР И ДВИЖЕНИЕ НА ЗЪРНОТО В СТРАНАТА ЗА ПЕРИОДА 01.12.2023 - 08.12.2023 Г.

Пшеница

Предлагане: По оперативна информация, общият ресурс с който страната разполага към 08 декември за реколта 2023/2024 г. е в размер на 7 598 442 тона, от които произведени количества 6 588 680 тона, внос 14 793 тона и преходен остатък от реколта 2022/2023 г. – 994 969 тона.

Потребление: Към 08.12.2023 г., общото потребление на пшеница е 4 165 985 тона, от които 781 980 тона за вътрешно потребление и 3 384 005 тона напуснали страната количества.

Запасите от пшеница по предварителна информация към 08 декември се оценяват на 3 432 457 тона.

Движение на пшеница за периода 30.06.2023 г. – 08.12.2023 г.

I. Предлагане	
1. Начални запаси, тона	994 969
2. Производство, тона	6 588 680
3. Внос и вътреобщностни доставки, тона	14 793
Общо предлагане, тона	7 598 442
II. Потребление	
1. Вътрешно потребление, тона	781 980
1.1. За човешка консумация, тона	306 540
1.2. За фураж, тона	200 600
1.3. За семена, тона	242 430
1.4. Индустриална употреба, тона	32 410
2. Износ и вътреобщностни доставки, тона	3 384 005
2.1. Вътреобщностни доставки, тона	836 153
2.2. Износ трети страни, тона	2 547 852
Общо потребление, тона	4 165 985
III. Запаси, тона	
	3 432 457

**Информацията от НАП "Интрастат" се предоставя до 22 число на следващият месец за предходния.
Източници: НСИ, Агенция "Митници", НАП "Интрастат", Дирекции в МЗХГ – „Растениевъдство“, „Животновъдство“, „Идентификация на земеделски парцели“, ГД „Земеделие и регионална политика“.*

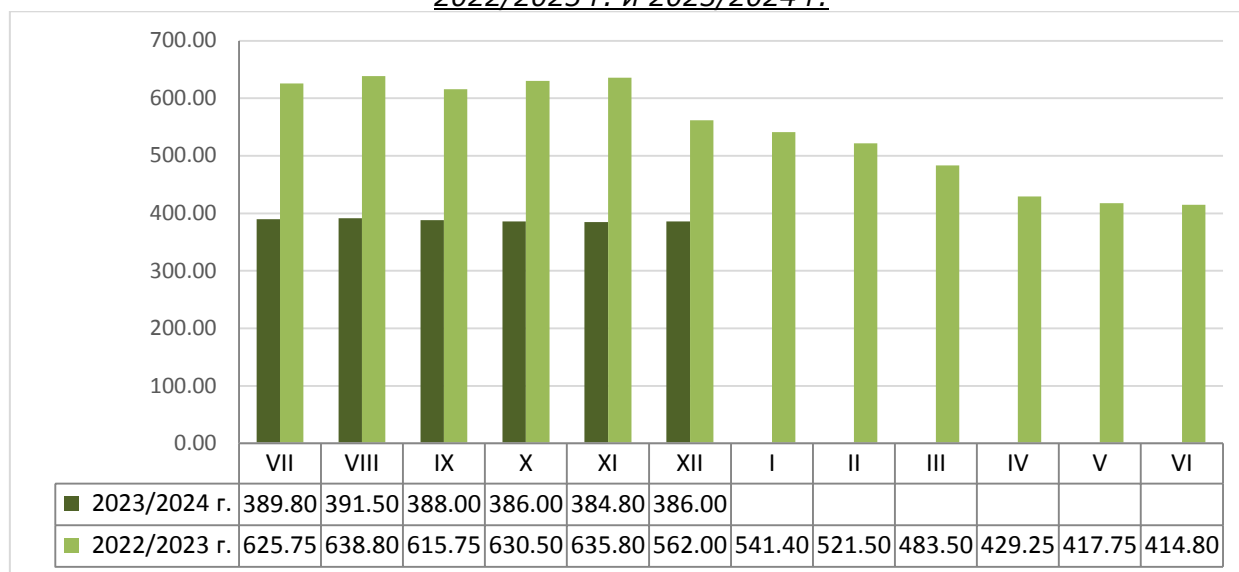
Пазарна ситуация при пшеницата

Средната изкупна цена на пшеницата бе на ниво от 386,00 лв./тон, при 385,00 лв./тон за предходната седмица и 387,00 лв./тон към 24.11.2023 г.

Средната изкупна цена за месец декември към момента е 386,00 лв./тон, при средна цена от 562,00 лв./тон за същият месец на 2022 г.

Средната цена на фуражната пшеница запази ниво от 359,00 лв./тон, при 357,00 лв./тон към 24.11.2023 г.

Средни месечни изкупни цени на пшеница в страната, маркетингови години
2022/2023 г. и 2023/2024 г.



Източник: „САПИ“

Средната цена на френската пшеница доставена на Руан бе 219,00 евро/тон, при 213,00 евро/тон за предишният период и 218,50 евро/тон към 24.11.2023 г.

Европейски фючърсен пазар, €/t пшеница

Към 08.12.2023 г. обявените фючърсни доставки сравнени спрямо предходната седмица бяха както следва:

ФЮЧЪРС €/ТОН	1.12.2023	8.12.2023	промяна €/тон
пшеница декември 23	223,00	216,25	-6,75
пшеница март 24	228,75	230,25	+1,50
пшеница май 24	233,00	234,75	+1,75

Ечемик

Предлагане: Общият ресурс от ечемик, с който страната разполага по предварителна информация за реколта 2023/2024 година към 08 декември е в размер на 886 591 тона, в т.ч. - производство в размер на 728 560 тона и преходен остатък от реколта 2022/2023 г. – 158 031 тона.

Потребление: Общото потребление на ечемик към 08.12.2023 г. е в размер на 485 156 тона, от които 137 150 тона за вътрешно потребление и 348 006 тона напуснали страната.

Запасите от ечемик към 08 декември 2023 г. по предварителна информация се оценяват на 401 435 тона.

Движение на ечемик за периода 30.06.2023 г. – 08.12.2023 г.

I. Предлагане	
1. Начални запаси, тона	158 031
2. Производство, тона	728 560
3. Внос и вътреобщностни доставки, тона	0
Общо предлагане, тона	886 591
II. Потребление	
1. Вътрешно потребление, тона	137 150
1.1. За производство на пиво, тона	30 240
1.2. За фураж, тона	76 410
1.3. За семена, тона	30 500
2. Износ и вътреобщностни доставки, тона	348 006
2.1. Вътреобщностни доставки, тона	214 552
2.2. Износ трети страни, тона	133 454
Общо потребление, тона	485 156
III. Запаси, тона	
	401 435

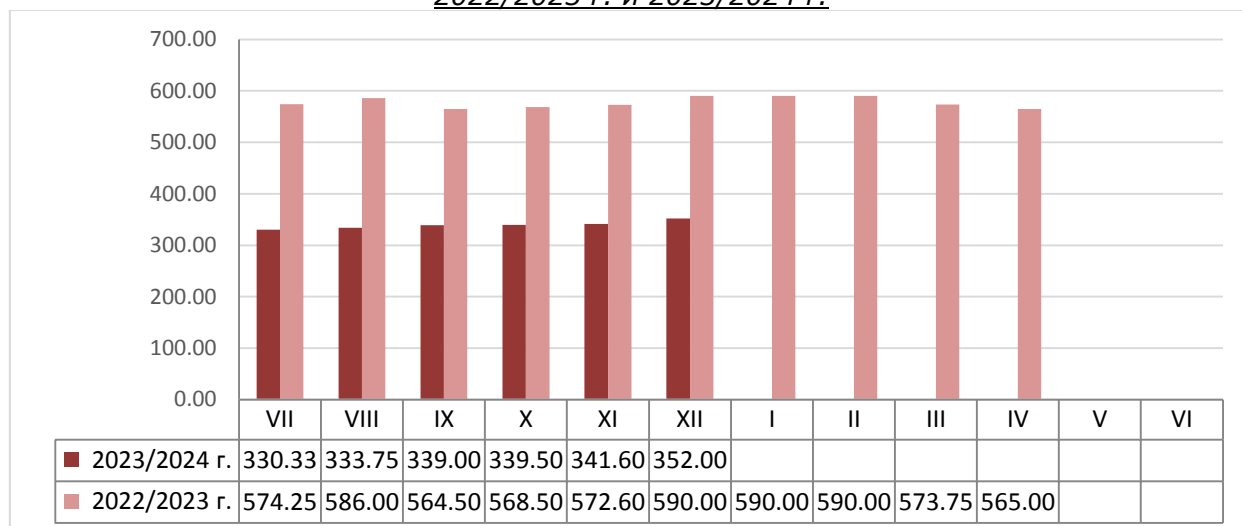
* Източници: НСИ, Агенция "Митници", НАП "Интрастат", Дирекции в МЗХГ – „Растениевъдство“, „Животновъдство“, „Идентификация на земеделски парцели“, ГД „Земеделие и регионална политика“. *Информацията от НАП "Интрастат" се предоставя до 22 число на следващият месец за предходният.

Пазарна ситуация при ечемика

Средна изкупна цена на фуражният ечемик имаше повишение и бе на ниво от 352,00 лв./тон, при диапазон от 341,00 - 342,00 лв./тон за последните три седмици.

Средната изкупна цена за м. декември към момента е 352,00 лв./тон, при 590,00 лв./тон за м. декември 2022 г.

Средни месечни изкупни цени на фуражен ечемик в страната, маркетингови години 2022/2023 г. и 2023/2024 г.



Източник: „САПИ“

Средната цена на Френският фуражен ечемик доставен на Руан също имаше повишение и бе на ниво от 201,50 евро/тон, при 192,17 евро/тон за предишната седмица и 195,50 евро/тон към 24.11.2023 г.

Рапица

Предлагане: Общият ресурс от рапично семе по предварителна информация с който страната разполага за реколта 2023/2024 г. към 08 декември е в размер на 398 788 тона, от които производство – 232 729 тона, внос 117 059 тона и преходен остатък от реколта 2022/2023 г. - 49 000 тона.

Потребление: Общото потребление към същата дата е в размер на 193 266 тона, от които – 123 610 тона за вътрешно потребление и 69 656 тона са напуснали страната.

Запасите към 08.12.2023 г. по предварителна информация се оценяват на 205 522 тона.

Движение на рапица за периода 30.06.2022 г. –08.12.2023 г.

I.Предлагане	
1.Начални запаси, тона	49 000
2.Производство,тона	232 729
3.Внос и вътреобщностни доставки,тона	117 059
Общо предлагане,тона	398 788
II. Потребление	
1. Вътрешно потребление, тона	123 610
1.1.За производство на масло и биодизел, тона	123 610
2. Износ и вътреобщностни доставки,тона	69 656
2.1. Вътреобщностни доставки, тона	41 021
2.2. Износ трети страни, тона	28 635
Общо потребление,тона	193 266
III. Запаси, тона	
	205 522

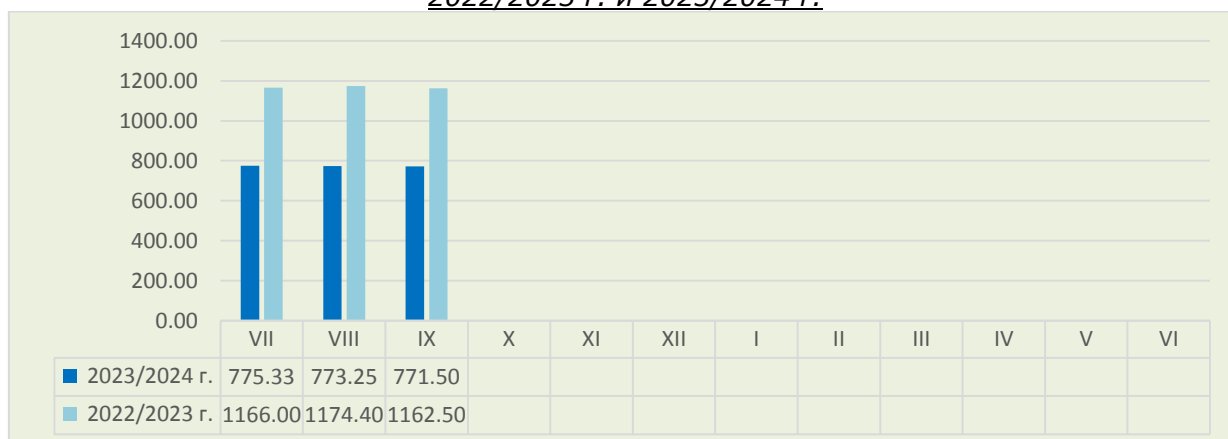
**Информацията от НАП "Интрастат" се предоставя до 22 число на следващият месец за предходният.
Източници: НСИ, Агенция "Митници", НАП "Интрастат", Дирекции в МЗХГ – „Растениевъдство“, „Животновъдство“, „Идентификация на земеделски парцели“, ГД „Земеделие и регионална политика“.*

Пазарна ситуация при рапицата

За миналата седмица не бе обявена средна изкупна цена за рапичното семе, средната цена към 15.09.2023 г. е 775,00 лв./тон и ниво към 08.09.2023 г. от 768,00 лв./тон.

Средната цена за м. септември е с ниво от 771,50 лв./тон, при средна цена за същият месец на 2022 г. от 1 162,50 лв./тон.

Средни месечни изкупни цени на рапица в страната, маркетингови години 2022/2023 г. и 2023/2024 г.



Източник: „САПИ“

Средната цена на френската рапица ФОБ Мозел бе на ниво от 435,33 евро/тон, при 439,00 евро/тон за предходният период и 431,17 евро/тон към 24.11.2023 г.

Европейски фючърсен пазар, €/t рапица

Към 08.12.2023 г. обявените фючърсни доставки сравнени спрямо предходната седмица бяха както следва:

ФЮЧЪРС €/ТОН	1.12.2023	8.12.2023	промяна €/тон
рапица февруари 24	441,25	441,50	+0,25
рапица май 24	445,00	444,25	-0,75
рапица август 24	444,50	444,25	-0,25

Царевица

Предлагане: Общият ресурс от царевица в страната по предварителна информация за нова реколта 2023/2024 г. към 08 декември е в размер на 2 433 576 тона, в т.ч. - производство от 2 248 325 тона, внос – 4 070 тона и преходен остатък от реколта 2022/2023 г. – 181 181 тона.

Потребление: Общото потребление на царевица за същият период е в размер на 621 339 тона, от които – 431 540 за вътрешно потребление и 189 799 напуснали страната

Запасите от царевица към 08.12.2023 г. по оперативна информация се оценяват на 1 812 237 тона.

Движение на царевица за периода 01.09.2023 г.– 08.12.2023 г.

I. Предлагане	
1. Начални запаси, тона	181 181
2. Производство, тона	2 248 325
3. Внос и вътреобщностни доставки, тона	4 070
Общо предлагане, тона	2 433 576
II. Потребление	
1. Вътрешно потребление, тона	431 540
1.1. За храна и индустриална употреба, тона	286 670
1.2. За фураж, тона	144 870
1.3. За семена, тона	
2. Износ и вътреобщностни доставки, тона	189 799
2.1. Вътреобщностни доставки, тона	39 388
2.2. Износ трети страни, тона	150 411
Общо потребление, тона	621 339
III. Запаси, тона	
	1 812 237

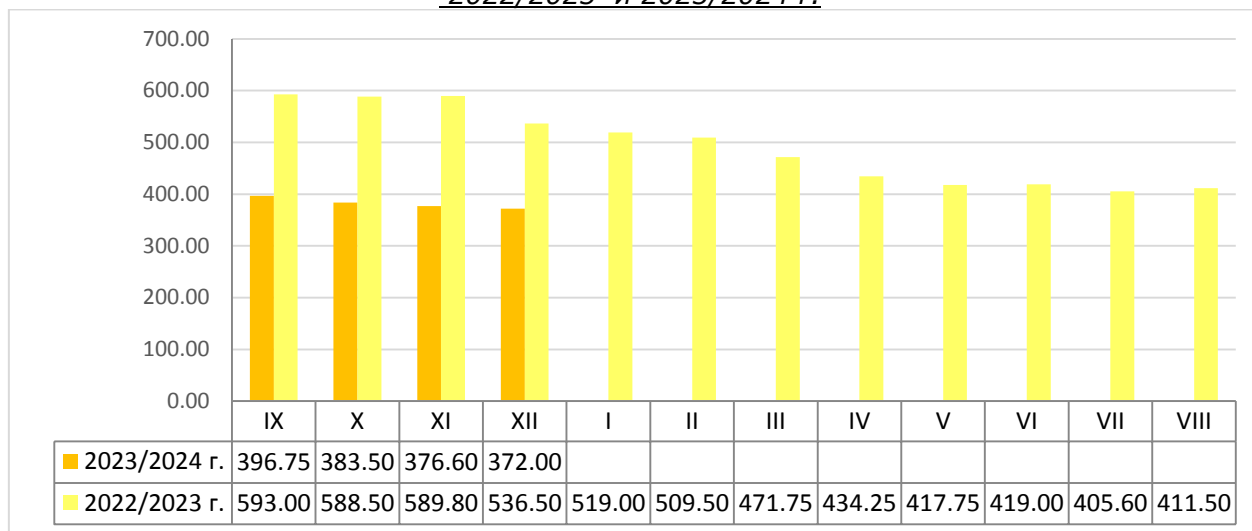
*Информацията от НАП "Интрастат" се предоставя до 22 число на следващият месец за предходният. Източници: НСИ, Агенция "Митници", НАП "Интрастат", Дирекции в МЗХГ – „Растениевъдство“, „Животновъдство“, „Идентификация на земеделски парцели“, ГД „Земеделие и регионална политика“.

Пазарна ситуация при царевицата

Средната цена на царевицата остана на ниво от 372,00 лв./тон, при диапазон 378,00-377,00 лв./тон към 24.11.2023 г.

Средната цена за м. декември към момента е на ниво от 372,00 лв./тон при средна цена на царевицата за същият период на 2022 г. от 536,50 лв./тон.

Средни месечни изкупни цени на царевица в страната, маркетингови години 2022/2023 и 2023/2024 г.



Източник: „САПИ“

Средната цена на Френската царевица доставена на Бордо бе на ниво от 195,67 евро/тон, при 194,50 евро/тон за предишната седмица и 198,83 евро/тон към 24.11.2023 г.

Европейски фючърсен пазар , €/t царевица

Към 08.12.2023 г. обявените фючърсни доставки спрямо предходната седмица бяха както следва:

ФЮЧЪРС €/ТОН	1.12.2023	8.12.2023	промяна €/тон
царевица март 24	200,00	201,25	+1,25
царевица юни 24	206,75	207,75	+1,00
царевица август 24	209,75	211,00	+1,25

Черен масладен слънчоглед

Предлагане: Общия ресурс от масладен слънчоглед за нова реколта 2023/2024 г., по предварителна информация към 08 декември е в размер на 2 155 549 тона, от тях – производство 1 623 214 тона, внос – 120 477 тона и преходен остатък от реколта 2022/2023 г. – 411 858 тона.

Потребление: Общото потребление на слънчогледово семе към същата дата по оперативна информация е в размер на 650 967 тона, от които 582 420 тона за вътрешно потребление и 68 547 тона напуснали страната.

Запасите от маслодаен слънчоглед към 08.12.2023 г. по оперативна информация се оценяват на 1 504 582 тона.

**Движение на черен маслодаен слънчоглед за периода
01.09.2023 г.– 08.12.2023 г.**

I.Предлагане	
1.Начални запаси, тона	411 858
2.Производство,тона	1 623 214
3.Внос и вътреобщностни доставки,тона	120 477
Общо предлагане,тона	2 155 549
II. Потребление	
1. Вътрешно потребление, тона	582 420
1.1.Употреба за слънчогледово масло, тона	443 120
1.2.Преработка в белен, тона	139 300
1.3. За семена,тона	
2. Износ и вътреобщностни доставки,тона	68 547
2.1. Вътреобщностни доставки, тона	63 710
2.2. Износ трети страни, тона	4 837
Общо потребление,тона	650 967
III. Запаси, тона	
	1 504 582

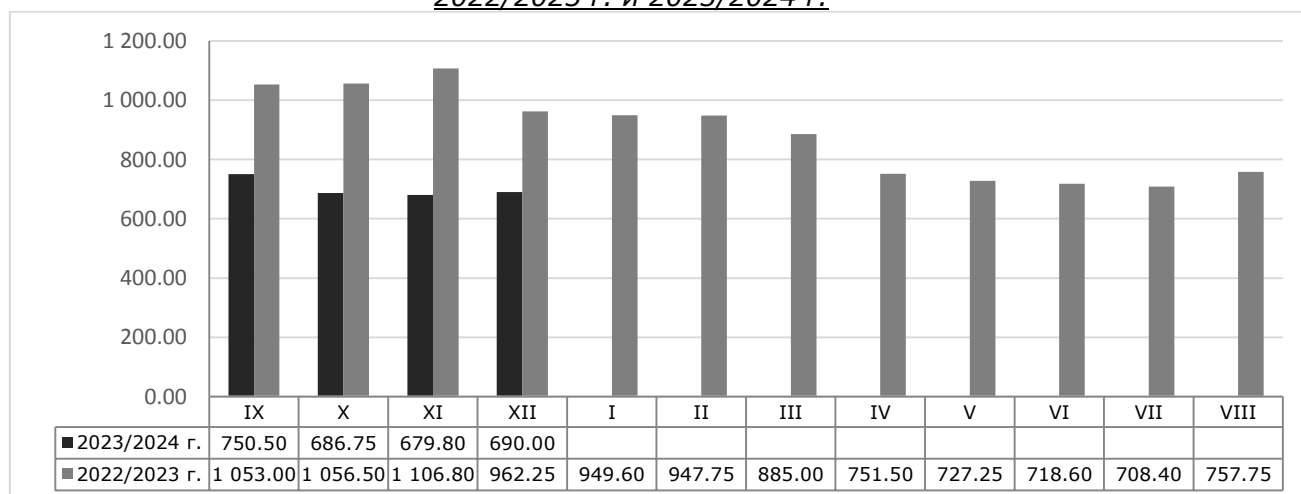
* Информацията от НАП "Интрастат" се предоставя до 22 число на следващият месец за предходният.
Източници: НСИ, Агенция "Митници", НАП "Интрастат", Дирекции в МЗХГ – „Растениевъдство“, „Животновъдство, „Идентификация на земеделски парцели“, ГД „Земеделие и регионална политика“.

Пазарна ситуация при черен маслодаен слънчоглед

Средната изкупна цена на слънчогледа бе на ниво от 690,00 лв./тон, при 688,00 лв./тон за предишната седмица и 681,00 лв./тон към 24.11.2023 г.

Средната цена за м. декември към момента е 690,00 лв./тон, като за същия месец на 2022 г. е била с ниво от 962,25 лв./тон.

Средни месечни изкупни цени на слънчоглед в страната, маркетингови години
2022/2023 г. и 2023/2024 г.



Източник: „САПИ“

Повишението в средната цена на френският маслодаен слънчоглед доставен на Сен Назер продължи, като бе на ниво от 432,50 евро/тон, при 420,50 евро/тон за предишната седмица и 411,67 към 24.11.2023 г.