



РЕПУБЛИКА БЪЛГАРИЯ

Министерство на земеделието и храните
Дирекция „Растениевъдство“

ОБЗОР ЗА СЪСТОЯНИЕТО НА ЗЪРНЕНИЯ ПАЗАР И ДВИЖЕНИЕ НА ЗЪРНОТО В СТРАНАТА ЗА ПЕРИОДА 24.11.2023 - 01.12.2023 Г.

Пшеница

Предлагане: По оперативна информация, общият ресурс с който страната разполага към 01 декември за реколта 2023/2024 г. е в размер на 7 598 442 тона, от които произведени количества 6 588 680 тона, внос 14 793 тона и преходен остатък от реколта 2022/2023 г. – 994 969 тона.

Потребление: Към 01.12.2023 г., общото потребление на пшеница е 4 047 472 тона, от които 760 630 тона за вътрешно потребление и 3 286 842 тона напуснали страната количества.

Запасите от пшеница по предварителна информация към 01 декември се оценяват на 3 550 970 тона.

Движение на пшеница за периода 30.06.2023 г. – 01.12.2023 г.

I. Предлагане	
1. Начални запаси, тона	994 969
2. Производство, тона	6 588 680
3. Внос и вътреобщностни доставки, тона	14 793
Общо предлагане, тона	7 598 442
II. Потребление	
1. Вътрешно потребление, тона	760 630
1.1. За човешка консумация, тона	294 390
1.2. За фураж, тона	193 050
1.3. За семена, тона	242 430
1.4. Индустриална употреба, тона	30 760
2. Износ и вътреобщностни доставки, тона	3 286 842
2.1. Вътреобщностни доставки, тона	832 090
2.2. Износ трети страни, тона	2 454 752
Общо потребление, тона	4 047 472
III. Запаси, тона	3 550 970

**Информацията от НАП "Интрастат" се предоставя до 22 число на следващият месец за предходния.
Източници: НСИ, Агенция "Митници", НАП "Интрастат", Дирекции в МЗХГ – „Растениевъдство“, „Животновъдство“, „Идентификация на земеделски парцели“, ГД „Земеделие и регионална политика“.*

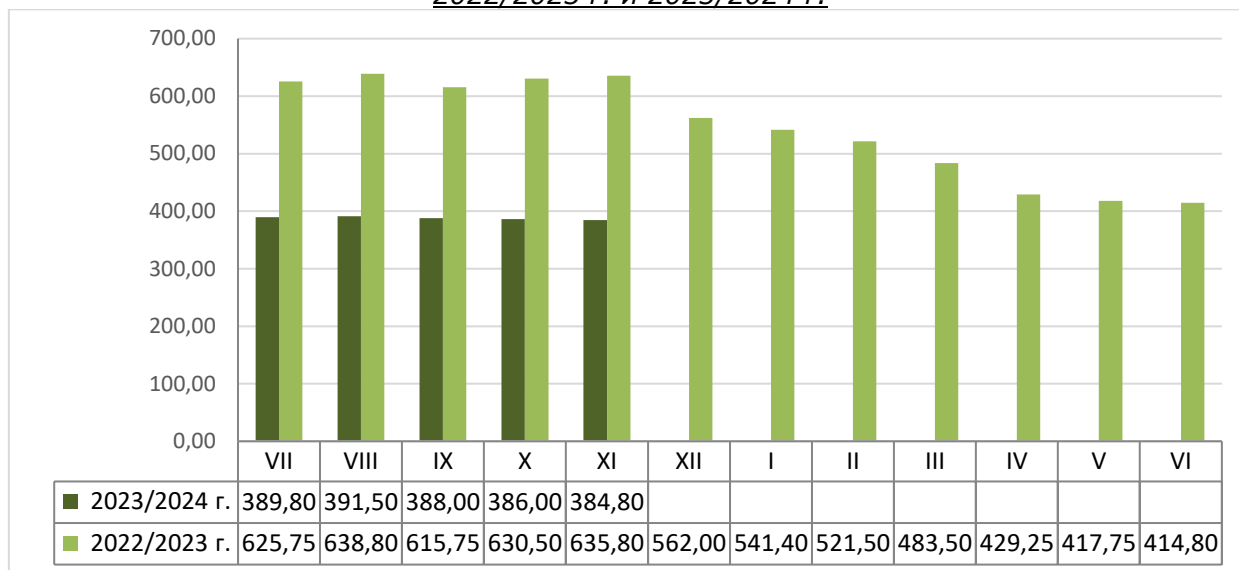
Пазарна ситуация при пшеницата

Средната изкупна цена на пшеницата бе на ниво от 385,00 лв./тон, при 387,00 лв./тон за предходната седмица и 385,00 лв./тон към 17.11.2023 г.

Средната изкупна цена за месец ноември е 384,80 лв./тон, при средна цена от 635,80 лв./тон за същият месец на 2022 г.

Средната цена на фуражната пшеница бе на ниво от 359,00 лв./тон, при 357,00 лв./тон за предходния период и ниво от 359,00 лв./тон към 17.11.2023 г.

Средни месечни изкупни цени на пшеница в страната, маркетингови години
2022/2023 г. и 2023/2024 г.



Източник: „САПИ“

Средната цена на френската пшеница доставена на Руан бе 213,00 евро/тон, при 218,50 евро/тон за предишният период и 224,83 евро/тон към 17.11.2023 г.

Европейски фючърсен пазар, €/t пшеница

Към 01.12.2023 г. обявените фючърсни доставки сравнени спрямо предходната седмица бяха както следва:

ФЮЧЪРС €/ТОН	24.11.2023	1.12.2023	промяна €/тон
пшеница декември 23	219,00	223,00	+4,00
пшеница март 24	225,75	228,75	+3,00
пшеница май 24	230,00	233,00	+3,00

Ечемик

Предлагане: Общият ресурс от ечемик, с който страната разполага по предварителна информация за реколта 2023/2024 година към 01 декември е в размер на 886 591 тона, в т.ч. - производство в размер на 728 560 тона и преходен остатък от реколта 2022/2023 г. – 158 031 тона.

Потребление: Общото потребление на ечемик към 01.12.2023 г. е в размер на 480 856 тона, от които 132 850 тона за вътрешно потребление и 348 006 тона напуснали страната.

Запасите от ечемик към 01 декември 2023 г. по предварителна информация се оценяват на 405 735 тона.

Движение на ечемик за периода 30.06.2023 г.– 01.12.2023 г.

I.Предлагане	
1.Начални запаси, тона	158 031
2.Производство,тона	728 560
3.Внос и вътреобщностни доставки,тона	0
Общо предлагане,тона	886 591
II. Потребление	
1. Вътрешно потребление, тона	132 850
1.1.За производство на пиво, тона	29 090
1.2. За фураж,тона	73 260
1.3. За семена,тона	30 500
2. Износ и вътреобщностни доставки,тона	348 006
2.1. Вътреобщностни доставки, тона	214 552
2.2. Износ трети страни, тона	133 454
Общо потребление,тона	480 856
III. Запаси, тона	
	405 735

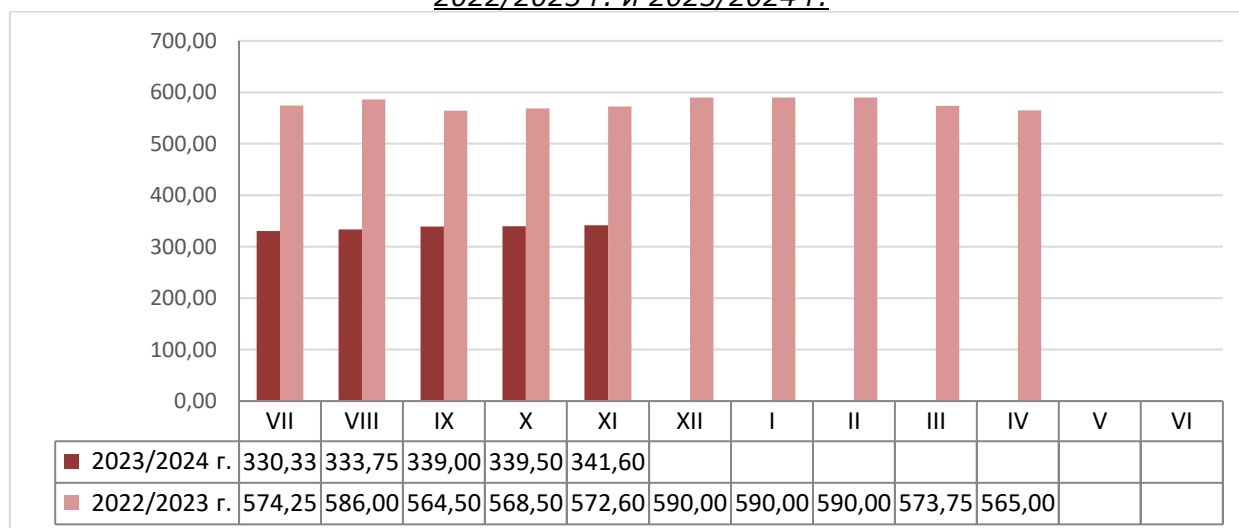
* Източници: НСИ, Агенция "Митници", НАП "Интрастат", Дирекции в МЗХГ – „Растениевъдство“, „Животновъдство, „Идентификация на земеделски парцели“, ГД „Земеделие и регионална политика“. *Информацията от НАП "Интрастат" се предоставя до 22 число на следващият месец за предходният.

Пазарна ситуация при ечемика

Средна изкупна цена на фуражният ечемик остана за последните три седмици в диапазон от 341,00 - 342,00 лв./тон.

Средната изкупна цена за м. ноември е 341,60 лв./тон, при 572,60 лв./тон за м. ноември 2022 г.

Средни месечни изкупни цени на фуражен ечемик в страната, маркетингови години 2022/2023 г. и 2023/2024 г.



Източник: „САПИ“

Средната цена на Френският фуражен ечемик доставен на Руан бе на ниво от 192,17 евро/тон, при 195,50 евро/тон за предишната седмица и 200,33 евро/тон към 17.11.2023 г.

Рапица

Предлагане: Общият ресурс от рапично семе по предварителна информация с който страната разполага за реколта 2023/2024 г. към 01 декември е в размер на 388 136 тона, от които производство – 232 729 тона, внос 106 407 тона и преходен остатък от реколта 2022/2023 г. - 49 000 тона.

Потребление: Общото потребление към същата дата е в размер на 175 416 тона, от които – 105 760 тона за вътрешно потребление и 69 656 тона са напуснали страната.

Запасите към 01.12.2023 г. по предварителна информация се оценяват на 212 720 тона.

Движение на рапица за периода 30.06.2022 г. –01.12.2023 г.

I.Предлагане	
1.Начални запаси, тона	49 000
2.Производство,тона	232 729
3.Внос и вътреобщностни доставки,тона	106 407
Общо предлагане,тона	388 136
II. Потребление	
1. Вътрешно потребление, тона	105 760
1.1.За производство на масло и биодизел, тона	105 760
2. Износ и вътреобщностни доставки,тона	69 656
2.1. Вътреобщностни доставки, тона	41 021
2.2. Износ трети страни, тона	28 635
Общо потребление,тона	175 416
III. Запаси, тона	
	212 720

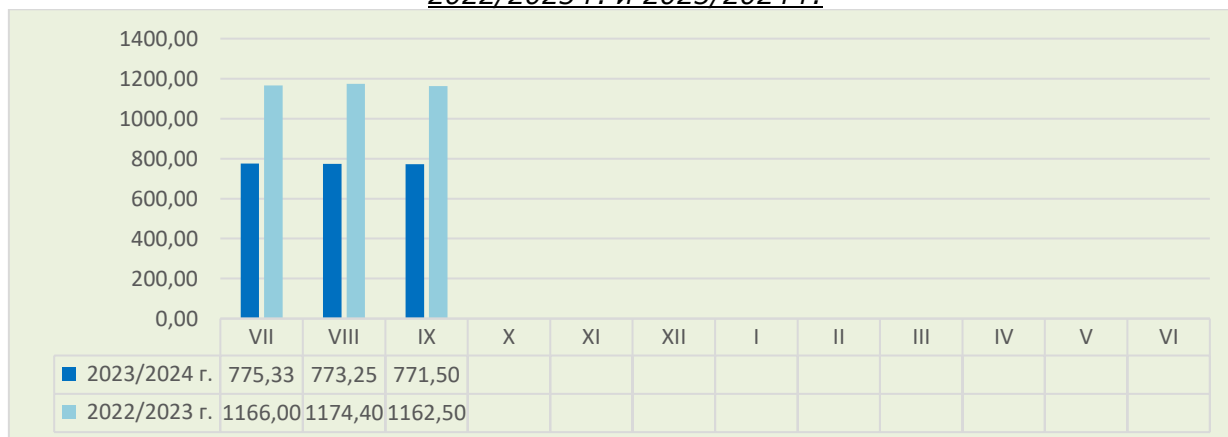
**Информацията от НАП "Интрастат" се предоставя до 22 число на следващият месец за предходният.
Източници: НСИ, Агенция "Митници", НАП "Интрастат", Дирекции в МЗХГ – „Растениевъдство“, „Животновъдство“, „Идентификация на земеделски парцели“, ГД „Земеделие и регионална политика“.*

Пазарна ситуация при рапицата

За миналата седмица не бе обявена средна изкупна цена за рапичното семе, средната цена към 15.09.2023 г. е 775,00 лв./тон и ниво към 08.09.2023 г. от 768,00 лв./тон.

Средната цена за м. септември е с ниво от 771,50 лв./тон, при средна цена за същият месец на 2022 г. от 1 162,50 лв./тон.

Средни месечни изкупни цени на рапица в страната, маркетингови години 2022/2023 г. и 2023/2024 г.



Източник: „САПИ“

Средната цена на френската рапица ФОБ Мозел бе на ниво от 439,00 евро/тон, при 431,17 евро/тон за предходният период и диапазон от 432,17-432,67 евро/тон към 17.11.2023 г.

Европейски фючърсен пазар, €/t рапица

Към 01.12.2023 г. обявените фючърсни доставки сравнени спрямо предходната седмица бяха както следва:

ФЮЧЪРС €/ТОН	24.11.2023	1.12.2023	промяна €/тон
рапица февруари 24	438,00	441,25	+3,25
рапица май 24	442,75	445,00	+2,25
рапица август 24	443,50	444,50	+1,00

Царевица

Предлагане: Общият ресурс от царевица в страната по предварителна информация за нова реколта 2023/2024 г. към 01 декември е в размер на 2 431 149 тона, в т.ч. - производство от 2 246 059 тона, внос – 3 909 тона и преходен остатък от реколта 2022/2023 г. – 181 181 тона.

Потребление: Общото потребление на царевица за същият период е в размер на 588 239 тона, от които – 402 040 за вътрешно потребление и 186 199 напуснали страната

Запасите от царевица към 01.12.2023 г. по оперативна информация се оценяват на 1 842 910 тона.

Движение на царевица за периода 01.09.2023 г.– 01.12.2023 г.

I.Предлагане	
1.Начални запаси, тона	181 181
2.Производство,тона	2 246 059
3.Внос и вътреобщностни доставки,тона	3 909
Общо предлагане,тона	2 431 149
II. Потребление	
1. Вътрешно потребление, тона	402 040
1.1.За храна и индустриална употреба , тона	266 820
1.2. За фураж, тона	135 220
1.3. За семена,тона	
2. Износ и вътреобщностни доставки,тона	186 199
2.1. Вътреобщностни доставки, тона	35 788
2.2. Износ трети страни, тона	150 411
Общо потребление,тона	588 239
III. Запаси, тона	1 842 910

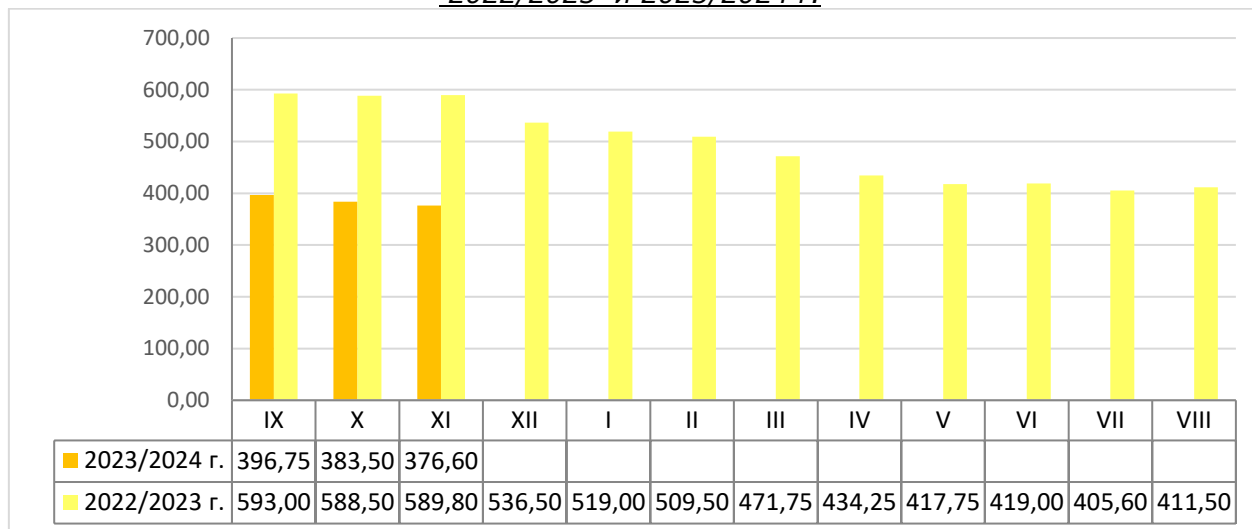
**Информацията от НАП "Интрастат" се предоставя до 22 число на следващият месец за предходният. Източници: НСИ, Агенция "Митници", НАП "Интрастат", Дирекции в МЗХГ – „Растениевъдство“, „Животновъдство, „Идентификация на земеделски парцели“, ГД „Земеделие и регионална политика“.*

Пазарна ситуация при царевицата

Средната цена на царевицата бе на ниво от 372,00 лв./тон, при диапазон 378,00-377,00 лв./тон за предишните две седмици.

Средната цена за м. ноември е на ниво от 376,60 лв./тон при средна цена на царевицата за същият период на 2022 г. от 589,80 лв./тон.

Средни месечни изкупни цени на царевица в страната, маркетингови години 2022/2023 и 2023/2024 г.



Източник: „САПИ“

Средната цена на Френската царевица доставена на Бордо бе на ниво от 194,50 евро/тон, при 198,83 евро/тон за предишната седмица и 200,33 евро/тон към 17.11.2023 г.

Европейски фючърсен пазар , €/t царевица

Към 01.12.2023 г. обявените фючърсни доставки спрямо предходната седмица бяха както следва:

ФЮЧЪРС €/ТОН	24.11.2023	1.12.2023	промяна €/тон
царевица март 24	204,75	200,00	-4,75
царевица юни 24	211,50	206,75	-4,75
царевица август 24	214,50	209,75	-4,75

Черен маслодаен слънчоглед

Предлагане: Общия ресурс от маслодаен слънчоглед за нова реколта 2023/2024 г., по предварителна информация към 01 декември е в размер на 2 135 886 тона, от тях – производство 1 623 214 тона, внос – 100 814 тона и преходен остатък от реколта 2022/2023 г. – 411 858 тона.

Потребление: Общото потребление на слънчогледово семе към същата дата по оперативна информация е в размер на 602 330 тона, от които 538 620 тона за вътрешно потребление и 63 710 тона напуснали страната.

Запасите от маслодаен слънчоглед към 01.12.2023 г. по оперативна информация се оценяват на 1 533 556 тона.

**Движение на черен маслодаен слънчоглед за периода
01.09.2023 г.– 01.12.2023 г.**

I.Предлагане	
1.Начални запаси, тона	411 858
2.Производство,тона	1 623 214
3.Внос и вътреобщностни доставки,тона	100 814
Общо предлагане,тона	2 135 886
II. Потребление	
1. Вътрешно потребление, тона	538 620
1.1.Употреба за слънчогледово масло, тона	407 870
1.2.Преработка в белен, тона	130 750
1.3. За семена,тона	
2. Износ и вътреобщностни доставки,тона	63 710
2.1. Вътреобщностни доставки, тона	63 710
2.2. Износ трети страни, тона	0
Общо потребление,тона	602 330
III. Запаси, тона	
	1 533 556

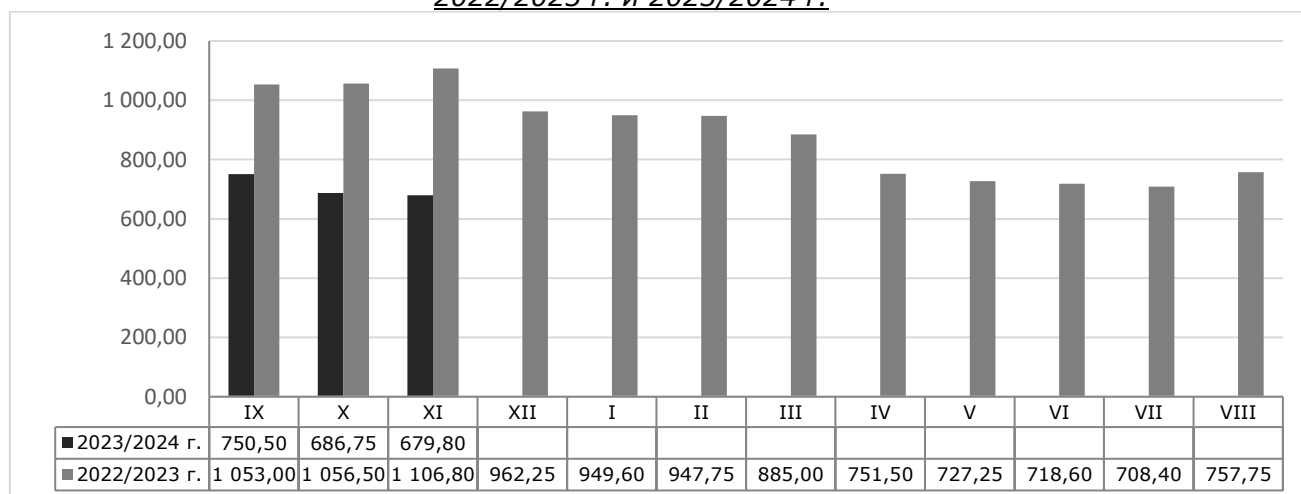
* Информацията от НАП "Интрастат" се предоставя до 22 число на следващият месец за предходния. Източници: НСИ, Агенция "Митници", НАП "Интрастат", Дирекции в МЗХГ – „Растениевъдство“, „Животновъдство, „Идентификация на земеделски парцели“, ГД „Земеделие и регионална политика“.

Пазарна ситуация при черен маслодаен слънчоглед

Средната изкупна цена на слънчогледа бе на ниво от 688,00 лв./тон, при 681,00 лв./тон за предишната седмица и 679,00 лв./тон към 17.11.2023 г.

Средната цена за м. ноември е 679,80 лв./тон, като за същия месец на 2022 г. е била с ниво от 1106,80 лв./тон.

**Средни месечни изкупни цени на слънчоглед в страната, маркетингови години
2022/2023 г. и 2023/2024 г.**



Източник: „САПИ“

Средната цена на френският маслодаен слънчоглед доставен на Сен Назер бе на ниво от 420,50 евро/тон, при 411,67 евро/тон за предишната седмица и диапазон от 415,00-415,83 към 17.11.2023 г.