



## РЕПУБЛИКА БЪЛГАРИЯ

Министерство на земеделието и храните  
Дирекция „Растениевъдство“

### ОБЗОР ЗА СЪСТОЯНИЕТО НА ЗЪРНЕНИЯ ПАЗАР И ДВИЖЕНИЕ НА ЗЪРНОТО В СТРАНАТА ЗА ПЕРИОДА 17.11.2023 - 24.11.2023 Г.

#### Пшеница

**Предлагане:** По оперативна информация, общият ресурс с който страната разполага към 24 ноември за реколта 2023/2024 г. е в размер на 7 588 932 тона, от които произведени количества 6 588 680 тона, внос 5 283 тона и преходен остатък от реколта 2022/2023 г. – 994 969 тона.

**Потребление:** Към 24.11.2023 г., общото потребление на пшеница е 3 945 112 тона, от които 736 980 тона за вътрешно потребление и 3 208 132 тона напуснали страната количества.

Запасите от пшеница по предварителна информация към 24 ноември се оценяват на 3 643 820 тона.

#### **Движение на пшеница за периода 30.06.2023 г. – 24.11.2023 г.**

<b>I. Предлагане</b>	
1. Начални запаси, тона	994 969
2. Производство, тона	6 588 680
3. Внос и вътреобщностни доставки, тона	5 283
<b>Общо предлагане, тона</b>	<b>7 588 932</b>
<b>II. Потребление</b>	
1. Вътрешно потребление, тона	<b>736 980</b>
1.1. За човешка консумация, тона	280 840
1.2. За фураж, тона	184 300
1.3. За семена, тона	242 430
1.4. Индустриална употреба, тона	29 410
2. Износ и вътреобщностни доставки, тона	<b>3 208 132</b>
2.1. Вътреобщностни доставки, тона	832 090
2.2. Износ трети страни, тона	2 376 042
<b>Общо потребление, тона</b>	<b>3 945 112</b>
<b>III. Запаси, тона</b>	<b>3 643 820</b>

*\*Информацията от НАП "Интрастат" се предоставя до 22 число на следващият месец за предходния.  
Източници: НСИ, Агенция "Митници", НАП "Интрастат", Дирекции в МЗХГ – „Растениевъдство“, „Животновъдство“, „Идентификация на земеделски парцели“, ГД „Земеделие и регионална политика“.*

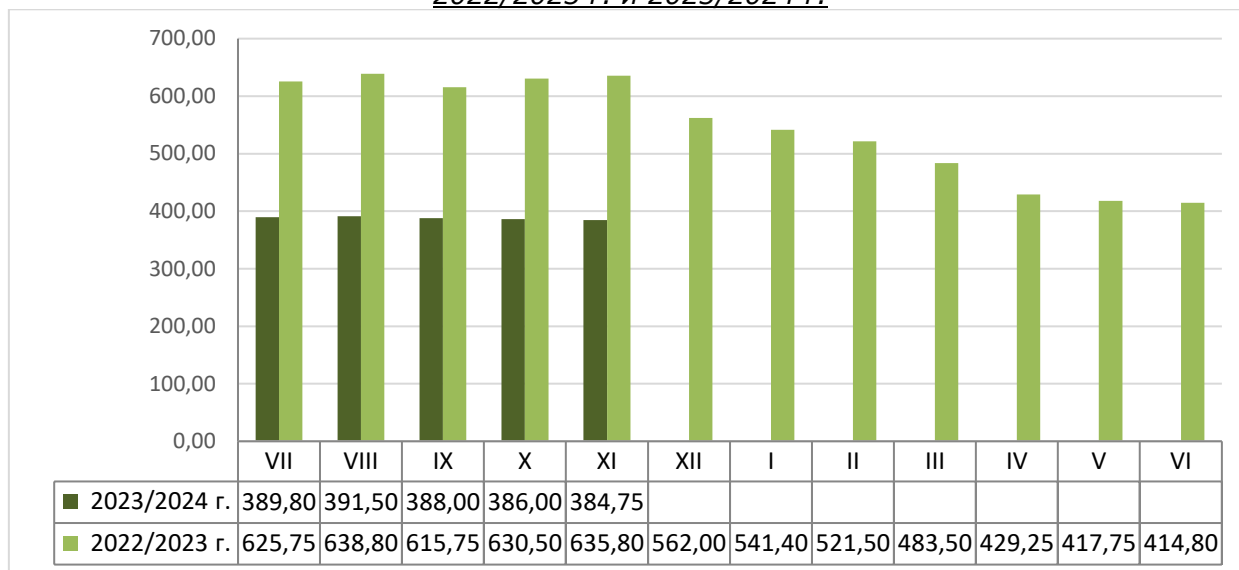
#### **Пазарна ситуация при пшеницата**

Средната изкупна цена на пшеницата бе на ниво от 387,00 лв./тон, при 385,00 лв./тон за предходната седмица и 384,00 лв./тон към 10.11.2023 г.

Средната изкупна цена за месец ноември към момента е 384,75 лв./тон, при средна цена от 635,80 лв./тон за същият месец на 2022 г.

Средната цена на фуражната пшеница бе на ниво от 357,00 лв./тон, при 359,00 лв./тон за предходния период и ниво от 360,00 лв./тон към 10.11.2023 г.

Средни месечни изкупни цени на пшеница в страната, маркетингови години  
2022/2023 г. и 2023/2024 г.



Източник: „САПИ“

Средната цена на френската пшеница доставена на Руан бе 218,50 евро/тон, при 224,83 евро/тон за предишният период и 227,17 евро/тон към 10.11.2023 г.

**Европейски фючърсен пазар, €/t пшеница**

Към 24.11.2023 г. обявените фючърсни доставки сравнени спрямо предходната седмица бяха както следва:

ФЮЧЪРС €/ТОН	17.11.2023	24.11.2023	промяна €/тон
пшеница декември 23	226,75	219,00	-7,75
пшеница март 24	232,25	225,75	-6,50
пшеница май 24	234,75	230,00	-4,75

**Ечемик**

**Предлагане:** Общият ресурс от ечемик, с който страната разполага по предварителна информация за реколта 2023/2024 година към 24 ноември е в размер на 886 591 тона, в т.ч. - производство в размер на 728 560 тона и преходен остатък от реколта 2022/2023 г. – 158 031 тона.

**Потребление:** Общото потребление на ечемик към 24.11.2023 г. е в размер на 476 456 тона, от които 128 450 тона за вътрешно потребление и 348 006 тона напуснали страната.

Запасите от ечемик към 24 ноември 2023 г. по предварителна информация се оценяват на 410 135 тона.

### Движение на ечемик за периода 30.06.2023 г.– 24.11.2023 г.

<b>I.Предлагане</b>	
1.Начални запаси, тона	158 031
2.Производство,тона	728 560
3.Внос и вътреобщностни доставки,тона	0
<b>Общо предлагане,тона</b>	<b>886 591</b>
<b>II. Потребление</b>	
1. Вътрешно потребление, тона	<b>128 450</b>
1.1.За производство на пиво, тона	27 790
1.2. За фураж,тона	70 160
1.3. За семена,тона	30 500
2. Износ и вътреобщностни доставки,тона	<b>348 006</b>
2.1. Вътреобщностни доставки, тона	214 552
2.2. Износ трети страни, тона	133 454
<b>Общо потребление,тона</b>	<b>476 456</b>
<b>III. Запаси, тона</b>	
	<b>410 135</b>

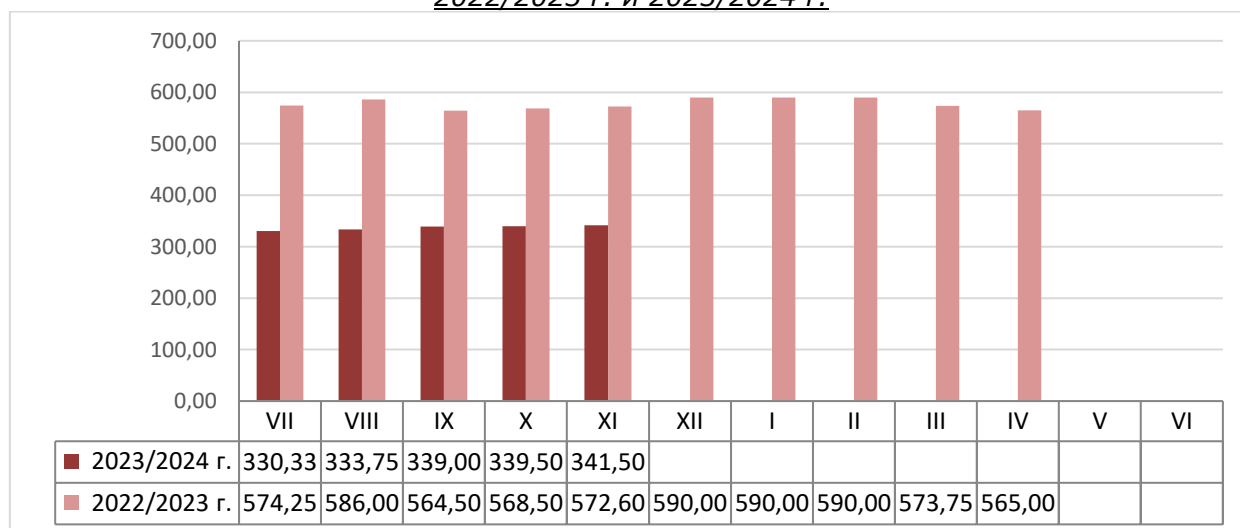
\* Източници: НСИ, Агенция "Митници", НАП "Интрастат", Дирекции в МЗХГ – „Растениевъдство“, „Животновъдство“, „Идентификация на земеделски парцели“, ГД „Земеделие и регионална политика“. \*Информацията от НАП "Интрастат" се предоставя до 22 число на следващият месец за предходният.

### Пазарна ситуация при ечемика

Средна изкупна цена на фуражният ечемик остана на ниво от 341,00 лв./тон, при 342,00 лв./тон към 10.11.2023 г.

Средната изкупна цена за м. ноември към момента е 341,50 лв./тон, при 572,60 лв./тон за м. ноември 2022 г.

### Средни месечни изкупни цени на фуражен ечемик в страната, маркетингови години 2022/2023 г. и 2023/2024 г.



Източник: „САПИ“

Средната цена на Френският фуражен ечемик доставен на Руан бе на ниво от 195,50 евро/тон, при 200,33 евро/тон за предишната седмица и 202,50 евро/тон към 10.11.2023 г.

## Рапица

**Предлагане:** Общият ресурс от рапично семе по предварителна информация с който страната разполага за реколта 2023/2024 г. към 24 ноември е в размер на 380 632 тона, от които производство – 232 729 тона, внос 98 903 тона и преходен остатък от реколта 2022/2023 г. - 49 000 тона.

**Потребление:** Общото потребление към същата дата е в размер на 152 916 тона, от които – 83 260 тона за вътрешно потребление и 69 656 тона са напуснали страната.

Запасите към 24.11.2023 г. по предварителна информация се оценяват на 227 716 тона.

### **Движение на рапица за периода 30.06.2022 г. –24.11.2023 г.**

<b>I.Предлагане</b>	
1.Начални запаси, тона	49 000
2.Производство,тона	232 729
3.Внос и вътреобщностни доставки,тона	98 903
<b>Общо предлагане,тона</b>	<b>380 632</b>
<b>II. Потребление</b>	
1. Вътрешно потребление, тона	<b>83 260</b>
1.1.За производство на масло и биодизел, тона	83 260
2. Износ и вътреобщностни доставки,тона	<b>69 656</b>
2.1. Вътреобщностни доставки, тона	41 021
2.2. Износ трети страни, тона	28 635
<b>Общо потребление,тона</b>	<b>152 916</b>
<b>III. Запаси, тона</b>	
	<b>227 716</b>

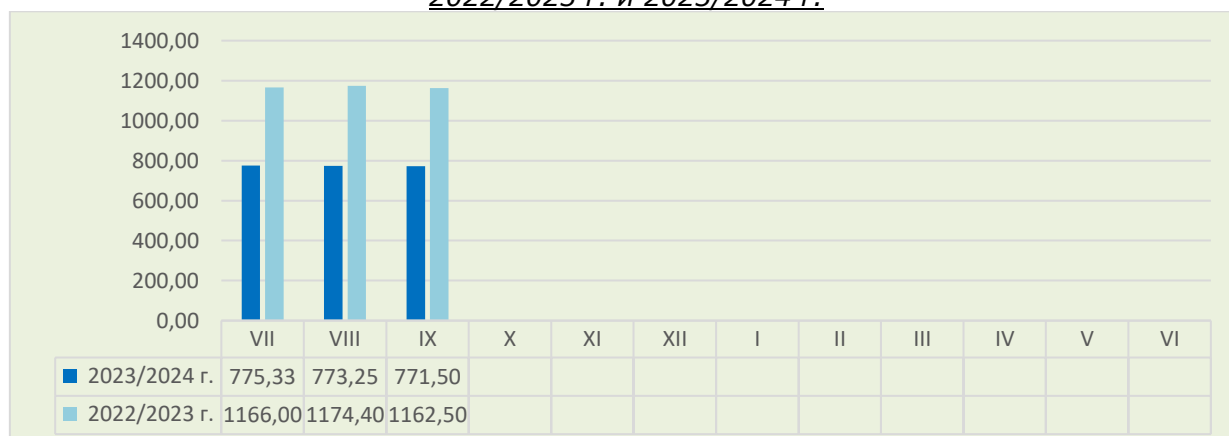
*\*Информацията от НАП "Интрастат" се предоставя до 22 число на следващият месец за предходният.  
Източници: НСИ, Агенция "Митници", НАП "Интрастат", Дирекции в МЗХГ – „Растениевъдство”, „Животновъдство”, „Идентификация на земеделски парцели”, ГД „Земеделие и регионална политика”.*

## Пазарна ситуация при рапицата

За миналата седмица не бе обявена средна изкупна цена за рапичното семе, средната цена към 15.09.2023 г. е 775,00 лв./тон и ниво към 08.09.2023 г. от 768,00 лв./тон.

Средната цена за м. септември е с ниво от 771,50 лв./тон, при средна цена за същият месец на 2022 г. от 1 162,50 лв./тон.

### Средни месечни изкупни цени на рапица в страната, маркетингови години 2022/2023 г. и 2023/2024 г.



Източник: „САПИ”

Средната цена на френската рапица ФОБ Мозел бе на ниво от 431,17 евро/тон, при диапазон от 432,17-432,67 евро/тон за предходните две седмици.

### **Европейски фючърсен пазар, €/t рапица**

Към 24.11.2023 г. обявените фючърсни доставки сравнени спрямо предходната седмица бяха както следва:

ФЮЧЪРС €/ТОН	17.11.2023	24.11.2023	промяна €/тон
рапица февруари 24	435,00	438,00	+3,00
рапица май 24	441,25	442,75	+1,50
рапица август 24	442,25	443,50	+1,25

### **Царевица**

**Предлагане:** Общият ресурс от царевица в страната по предварителна информация за нова реколта 2023/2024 г. към 24 ноември е в размер на 2 427 694 тона, в т.ч. - производство от 2 243 809 тона, внос – 2 704 тона и преходен остатък от реколта 2022/2023 г. – 181 181 тона.

**Потребление:** Общото потребление на царевица за същият период е в размер на 552 464 тона, от които – 369 290 за вътрешно потребление и 183 174 напуснали страната

Запасите от царевица към 24.11.2023 г. по оперативна информация се оценяват на 1 875 230 тона.

### **Движение на царевица за периода 01.09.2023 г.– 24.11.2023 г.**

<b><i>I.Предлагане</i></b>	
1.Начални запаси, тона	181 181
2.Производство,тона	2 243 809
3.Внос и вътреобщностни доставки,тона	2 704
<b>Общо предлагане,тона</b>	<b>2 427 694</b>
<b><i>II. Потребление</i></b>	
1. Вътрешно потребление, тона	<b>369 290</b>
1.1.За храна и индустриална употреба , тона	245 320
1.2. За фураж, тона	123 970
1.3. За семена,тона	
2. Износ и вътреобщностни доставки,тона	<b>183 174</b>
2.1. Вътреобщностни доставки, тона	32 763
2.2. Износ трети страни, тона	150 411
<b>Общо потребление,тона</b>	<b>552 464</b>
<b><i>III. Запаси, тона</i></b>	
	<b>1 875 230</b>

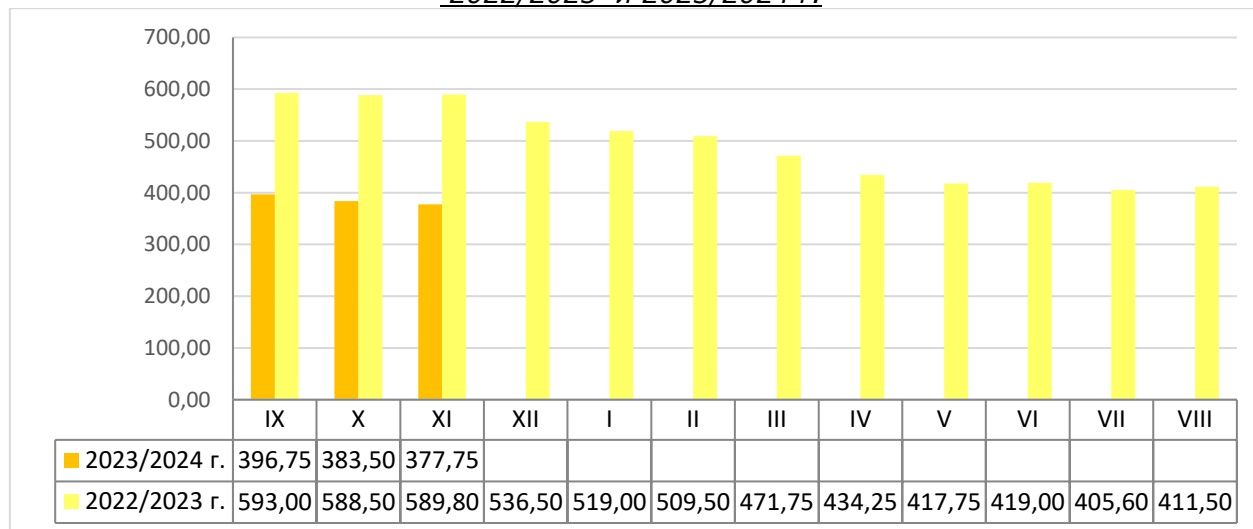
*\*Информацията от НАП "Интрастат" се предоставя до 22 число на следващият месец за предходния. Източници: НСИ, Агенция "Митници", НАП "Интрастат", Дирекции в МЗХГ – „Растениевъдство”, „Животновъдство, „Идентификация на земеделски парцели”, ГД „Земеделие и регионална политика”.*

## **Пазарна ситуация при царевицата**

Средната цена на царевицата остана в диапазон 378,00-377,00 лв./тон.

Средната цена за м. ноември към момента е на ниво от 377,75 лв./тон при средна цена на царевицата за същият период на 2022 г. от 589,80 лв./тон.

### **Средни месечни изкупни цени на царевица в страната, маркетингови години 2022/2023 и 2023/2024 г.**



Източник: „САПИ“

Средната цена на Френската царевица доставена на Бордо бе на ниво от 198,83 евро/тон, при 200,33 евро/тон за предишната седмица и 199,33 евро/тон към 10.11.2023 г.

## **Европейски фючърсен пазар , €/t царевица**

Към 24.11.2023 г. обявените фючърсни доставки спрямо предходната седмица бяха както следва:

ФЮЧЪРС €/ТОН	17.11.2023	24.11.2023	промяна €/тон
царевица март 24	205,75	204,75	-1,00
царевица юни 24	212,00	211,50	-0,50
царевица август 24	215,50	214,50	-1,00

## **Черен маслодаен слънчоглед**

**Предлагане:** Общия ресурс от маслодаен слънчоглед за нова реколта 2023/2024 г., по предварителна информация към 24 ноември е в размер на 2 122 429 тона, от тях – производство 1 623 214 тона, внос – 87 357 тона и преходен остатък от реколта 2022/2023 г. – 411 858 тона и.

**Потребление:** Общото потребление на слънчогледово семе към същата дата по оперативна информация е в размер на 553 630 тона, от които 489 920 тона за вътрешно потребление и 63 710 тона напуснали страната.

Запасите от маслодаен слънчоглед към 24.11.2023 г. по оперативна информация се оценяват на 1 568 799 тона.

**Движение на черен маслодаен слънчоглед за периода  
01.09.2023 г.– 24.11.2023 г.**

<b>I. Предлагане</b>	
1. Начални запаси, тона	411 858
2. Производство, тона	1 623 214
3. Внос и вътреобщностни доставки, тона	87 357
<b>Общо предлагане, тона</b>	<b>2 122 429</b>
<b>II. Потребление</b>	
1. Вътрешно потребление, тона	<b>489 920</b>
1.1. Употреба за слънчогледово масло, тона	370 420
1.2. Преработка в белен, тона	119 500
1.3. За семена, тона	
2. Износ и вътреобщностни доставки, тона	<b>63 710</b>
2.1. Вътреобщностни доставки, тона	63 710
2.2. Износ трети страни, тона	0
<b>Общо потребление, тона</b>	<b>553 630</b>
<b>III. Запаси, тона</b>	
	<b>1 568 799</b>

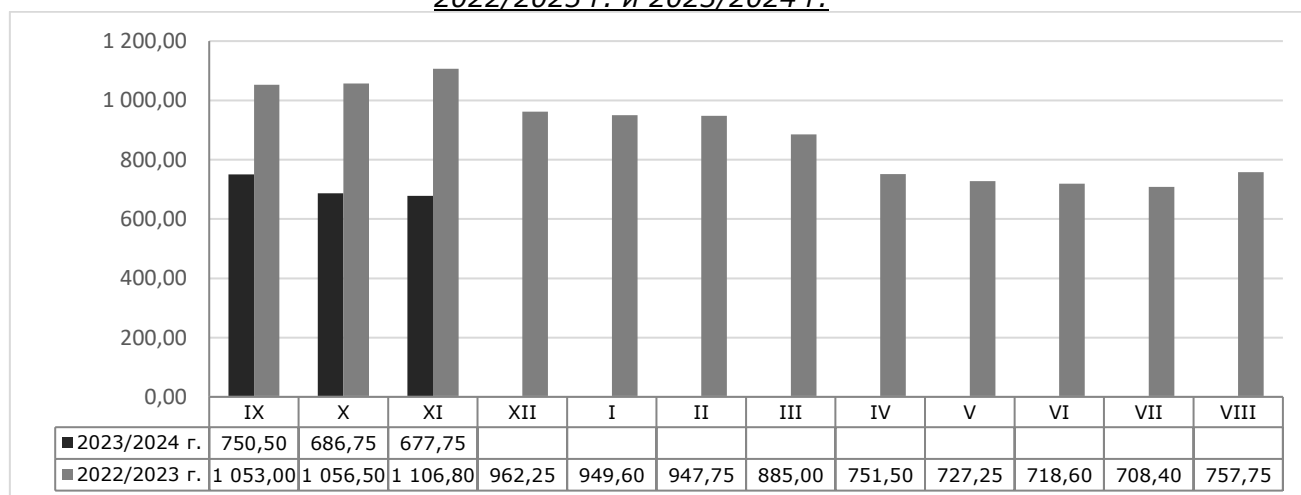
\* Информацията от НАП "Интрастат" се предоставя до 22 число на следващият месец за предходния.  
Източници: НСИ, Агенция "Митници", НАП "Интрастат", Дирекции в МЗХГ – „Растениевъдство“, „Животновъдство“, „Идентификация на земеделски парцели“, ГД „Земеделие и регионална политика“.

**Пазарна ситуация при черен маслодаен слънчоглед**

Средната изкупна цена на слънчогледа бе на ниво от 681,00 лв./тон, при 679,00 лв./тон за предишната седмица и 678,00 лв./тон към 10.11.2023 г.

Средната цена за м. ноември към момента е 677,75 лв./тон, като за същия месец на 2022 г. е била с ниво от 1106,80 лв./тон.

**Средни месечни изкупни цени на слънчоглед в страната, маркетингови години  
2022/2023 г. и 2023/2024 г.**



Източник: „САПИ“

Средната цена на френският маслодаен слънчоглед доставен на Сен Назер бе на ниво от 411,67 евро/тон, при диапазон 415,00-415,83 евро/тон за предходните две седмици.