



РЕПУБЛИКА БЪЛГАРИЯ

Министерство на земеделието и храните
Дирекция „Растениевъдство“

ОБЗОР ЗА СЪСТОЯНИЕТО НА ЗЪРНЕНИЯ ПАЗАР И ДВИЖЕНИЕ НА ЗЪРНОТО В СТРАНАТА ЗА ПЕРИОДА 10.11.2023 - 17.11.2023 Г.

Пшеница

Предлагане: По оперативна информация, общият ресурс с който страната разполага към 17 ноември за реколта 2023/2024 г. е в размер на 7 588 910 тона, от които произведени количества 6 588 680 тона, внос 5 261 тона и преходен остатък от реколта 2022/2023 г. – 994 969 тона.

Потребление: Към 17.11.2023 г., общото потребление на пшеница е 3 786 415 тона, от които 713 480 тона за вътрешно потребление и 3 072 935 тона напуснали страната количества.

Запасите от пшеница по предварителна информация към 17 ноември се оценяват на 3 802 495 тона.

Движение на пшеница за периода 30.06.2023 г. – 17.11.2023 г.

| I. Предлагане | |
|--|------------------|
| 1. Начални запаси, тона | 994 969 |
| 2. Производство, тона | 6 588 680 |
| 3. Внос и вътреобщностни доставки, тона | 5 261 |
| Общо предлагане, тона | 7 588 910 |
| II. Потребление | |
| 1. Вътрешно потребление, тона | 713 480 |
| 1.1. За човешка консумация, тона | 267 440 |
| 1.2. За фураж, тона | 175 700 |
| 1.3. За семена, тона | 242 430 |
| 1.4. Индустриална употреба, тона | 27 910 |
| 2. Износ и вътреобщностни доставки, тона | 3 072 935 |
| 2.1. Вътреобщностни доставки, тона | 832 090 |
| 2.2. Износ трети страни, тона | 2 240 845 |
| Общо потребление, тона | 3 786 415 |
| III. Запаси, тона | 3 802 495 |

**Информацията от НАП "Интрастат" се предоставя до 22 число на следващият месец за предходния.
Източници: НСИ, Агенция "Митници", НАП "Интрастат", Дирекции в МЗХГ – „Растениевъдство“, „Животновъдство“, „Идентификация на земеделски парцели“, ГД „Земеделие и регионална политика“.*

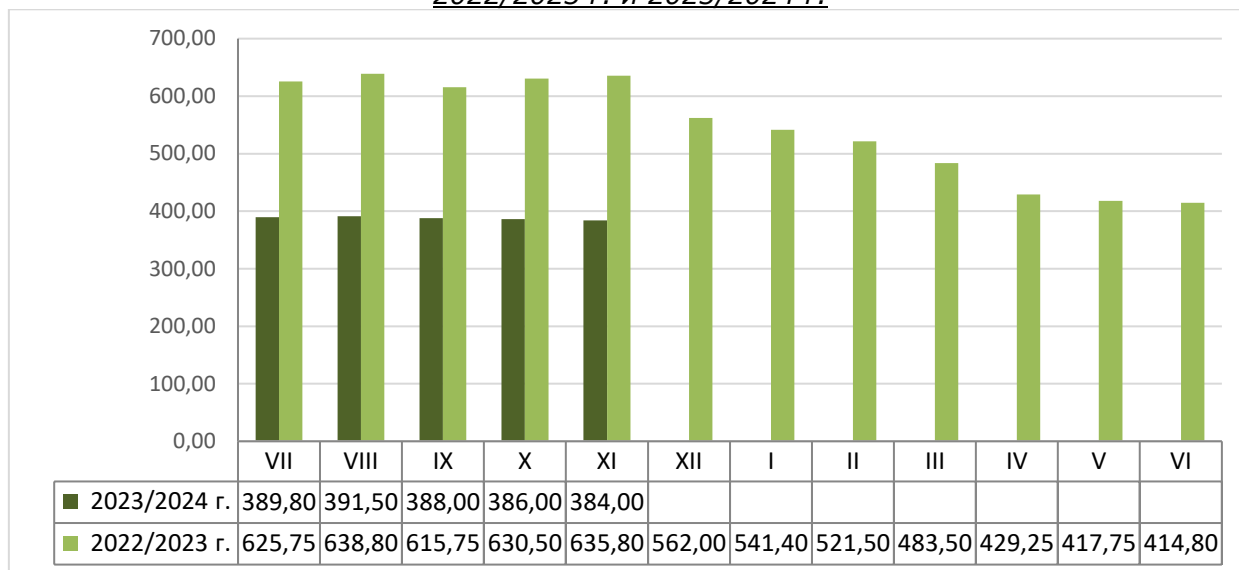
Пазарна ситуация при пшеницата

Средната изкупна цена на пшеницата бе на ниво от 385,00 лв./тон, при 384,00 лв./тон за предходната седмица и 383,00 лв./тон към 03.11.2023 г.

Средната изкупна цена за месец ноември към момента е 384,00 лв./тон, при средна цена от 635,80 лв./тон за същият месец на 2022 г.

Средната цена на фуражната пшеница бе на ниво от 359,00 лв./тон, при 360,00 лв./тон за предходния период и ниво от 359,00 лв./тон към 03.11.2023 г.

Средни месечни изкупни цени на пшеница в страната, маркетингови години
2022/2023 г. и 2023/2024 г.



Източник: „САПИ“

Средната цена на френската пшеница доставена на Руан бе 224,83 евро/тон, при 227,17 евро/тон за предишният период и 225,33 евро/тон към 03.11.2023 г.

Европейски фючърсен пазар, €/t пшеница

Към 17.11.2023 г. обявените фючърсни доставки сравнени спрямо предходната седмица бяха както следва:

| ФЮЧЪРС €/ТОН | 10.11.2023 | 17.11.2023 | промяна €/тон |
|---------------------|------------|------------|---------------|
| пшеница декември 23 | 232,25 | 226,75 | -5,50 |
| пшеница март 24 | 236,50 | 232,25 | -4,25 |
| пшеница май 24 | 238,50 | 234,75 | -3,75 |

Ечемик

Предлагане: Общият ресурс от ечемик, с който страната разполага по предварителна информация за реколта 2023/2024 година към 17 ноември е в размер на 886 591 тона, в т.ч. - производство в размер на 728 560 тона и преходен остатък от реколта 2022/2023 г. – 158 031 тона.

Потребление: Общото потребление на ечемик към 17.11.2023 г. е в размер на 471 856 тона, от които 123 850 тона за вътрешно потребление и 348 006 тона напуснали страната.

Запасите от ечемик към 17 ноември 2023 г. по предварителна информация се оценяват на 414 735 тона.

Движение на ечемик за периода 30.06.2023 г.– 17.11.2023 г.

| I.Предлагане | |
|---|----------------|
| 1.Начални запаси, тона | 158 031 |
| 2.Производство,тона | 728 560 |
| 3.Внос и вътреобщностни доставки,тона | 0 |
| Общо предлагане,тона | 886 591 |
| II. Потребление | |
| 1. Вътрешно потребление, тона | 123 850 |
| 1.1.За производство на пиво, тона | 26 340 |
| 1.2. За фураж,тона | 67 010 |
| 1.3. За семена,тона | 30 500 |
| 2. Износ и вътреобщностни доставки,тона | 348 006 |
| 2.1. Вътреобщностни доставки, тона | 214 552 |
| 2.2. Износ трети страни, тона | 133 454 |
| Общо потребление,тона | 471 856 |
| | |
| III. Запаси, тона | |
| | 414 735 |

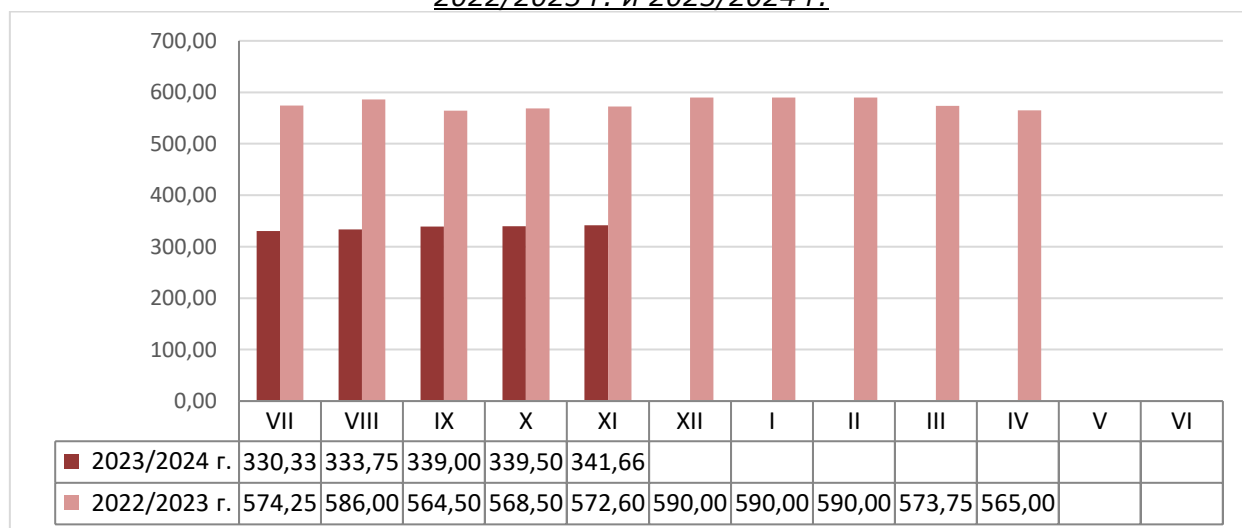
* Източници: НСИ, Агенция "Митници", НАП "Интрастат", Дирекции в МЗХГ – „Растениевъдство“, „Животновъдство, „Идентификация на земеделски парцели“, ГД „Земеделие и регионална политика“. *Информацията от НАП "Интрастат" се предоставя до 22 число на следващият месец за предходният.

Пазарна ситуация при ечемика

Средна изкупна цена на фуражният ечемик остана на ниво от 341,00 лв./тон, при 342,00 лв./тон за предишните три седмици.

Средната изкупна цена за м. ноември към момента е 341,66 лв./тон, при 572,60 лв./тон за м. ноември 2022 г.

Средни месечни изкупни цени на фуражен ечемик в страната, маркетингови години 2022/2023 г. и 2023/2024 г.



Източник: „САПИ“

Средната цена на Френският фуражен ечемик доставен на Руан бе на ниво от 200,33 евро/тон, при диапазон 202,50 – 202,83 евро/тон, за предишните два периода.

Рапица

Предлагане: Общият ресурс от рапично семе по предварителна информация с който страната разполага за реколта 2023/2024 г. към 17 ноември е в размер на 374 367 тона, от които производство – 232 729 тона, внос 92 638 тона и преходен остатък от реколта 2022/2023 г. - 49 000 тона.

Потребление: Общото потребление към същата дата е в размер на 131 466 тона, от които – 61 810 тона за вътрешно потребление и 69 656 тона са напуснали страната.

Запасите към 17.11.2023 г. по предварителна информация се оценяват на 242 901 тона.

Движение на рапица за периода 30.06.2022 г. –17.11.2023 г.

| I.Предлагане | |
|---|----------------|
| 1.Начални запаси, тона | 49 000 |
| 2.Производство,тона | 232 729 |
| 3.Внос и вътреобщностни доставки,тона | 92 638 |
| Общо предлагане,тона | 374 367 |
| II. Потребление | |
| 1. Вътрешно потребление, тона | 61 810 |
| 1.1.За производство на масло и биодизел, тона | 61 810 |
| 2. Износ и вътреобщностни доставки,тона | 69 656 |
| 2.1. Вътреобщностни доставки, тона | 41 021 |
| 2.2. Износ трети страни, тона | 28 635 |
| Общо потребление,тона | 131 466 |
| | |
| III. Запаси, тона | |
| | 242 901 |

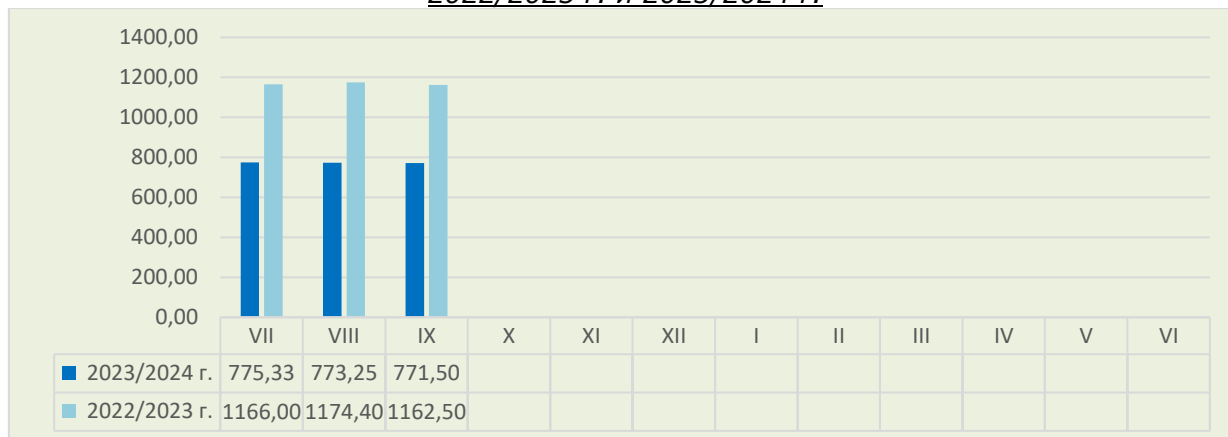
**Информацията от НАП "Интрастат" се предоставя до 22 число на следващият месец за предходния.
Източници: НСИ, Агенция "Митници", НАП "Интрастат", Дирекции в МЗХГ – „Растениевъдство“, „Животновъдство, „Идентификация на земеделски парцели“, ГД „Земеделие и регионална политика“.*

Пазарна ситуация при рапицата

За миналата седмица не бе обявена средна изкупна цена за рапичното семе, средната цена към 15.09.2023 г. е 775,00 лв./тон и ниво към 08.09.2023 г. от 768,00 лв./тон.

Средната цена за м. септември е с ниво от 771,50 лв./тон, при средна цена за същият месец на 2022 г. от 1 162,50 лв./тон.

Средни месечни изкупни цени на рапица в страната, маркетингови години 2022/2023 г. и 2023/2024 г.



Източник: „САПИ“

Средната цена на френската рапица ФОБ Мозел остана в диапазон от 432,17-432,67 евро/тон, при 424,17 евро/тон към 03.11.2023 г.

Европейски фючърсен пазар, €/t рапица

Към 17.11.2023 г. обявените фючърсни доставки сравнени спрямо предходната седмица бяха както следва:

| ФЮЧЪРС €/ТОН | 10.11.2023 | 17.11.2023 | промяна €/тон |
|--------------------|------------|------------|---------------|
| рапица февруари 24 | 429,50 | 435,00 | +5,50 |
| рапица май 24 | 438,50 | 441,25 | +2,75 |
| рапица август 24 | 439,25 | 442,25 | +3,00 |

Царевица

Предлагане: Общият ресурс от царевица в страната по предварителна информация за нова реколта 2023/2024 г. към 17 ноември е в размер на 2 412 513 тона, в т.ч. - производство от 2 229 882 тона, внос – 1 450 тона и преходен остатък от реколта 2022/2023 г. – 181 181 тона.

Потребление: Общото потребление на царевица за същият период е в размер на 522 264 тона, от които – 339 090 за вътрешно потребление и 183 174 напуснали страната

Запасите от царевица към 17.11.2023 г. по оперативна информация се оценяват на 1 890 249 тона.

Движение на царевица за периода 01.09.2023 г.– 17.11.2023 г.

| I.Предлагане | |
|---|------------------|
| 1.Начални запаси, тона | 181 181 |
| 2.Производство,тона | 2 229 882 |
| 3.Внос и вътреобщностни доставки,тона | 1 450 |
| Общо предлагане,тона | 2 412 513 |
| II. Потребление | |
| 1. Вътрешно потребление, тона | 339 090 |
| 1.1.За храна и индустриална употреба , тона | 225 220 |
| 1.2. За фураж, тона | 113 870 |
| 1.3. За семена,тона | |
| 2. Износ и вътреобщностни доставки,тона | 183 174 |
| 2.1. Вътреобщностни доставки, тона | 32 763 |
| 2.2. Износ трети страни, тона | 150 411 |
| Общо потребление,тона | 522 264 |
| | |
| III. Запаси, тона | |
| | 1 890 249 |

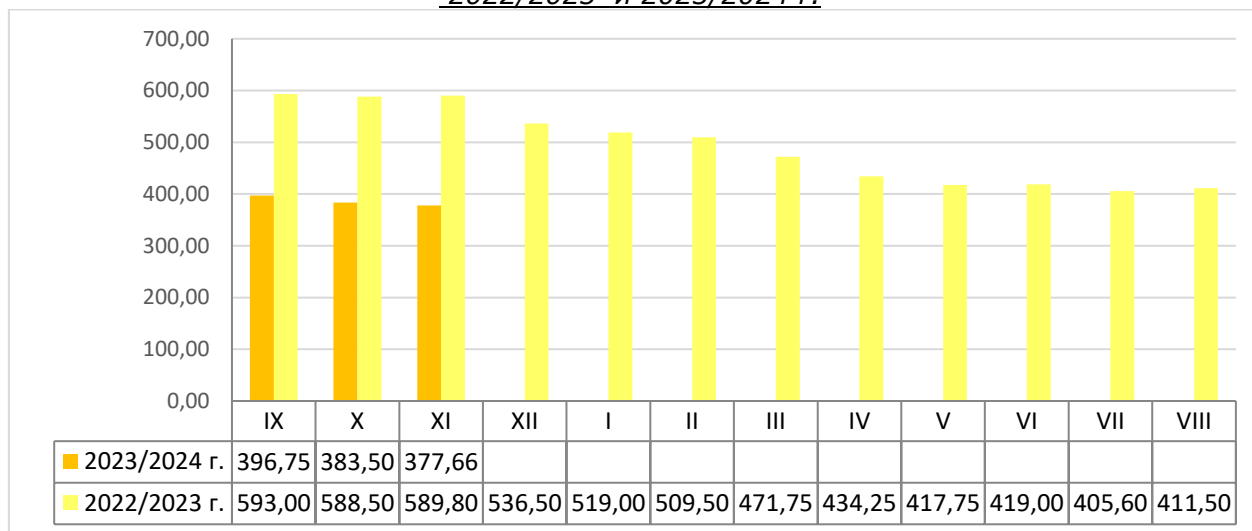
**Информацията от НАП "Интрастат" се предоставя до 22 число на следващият месец за предходния. Източници: НСИ, Агенция "Митници", НАП "Интрастат", Дирекции в МЗХГ – „Растениевъдство“, „Животновъдство, „Идентификация на земеделски парцели“, ГД „Земеделие и регионална политика“.*

Пазарна ситуация при царевицата

Средната цена на царевицата бе на ниво от 377,00 лв./тон, при 378,00 лв./тон за предишните две седмици.

Средната цена за м. ноември към момента е на ниво от 377,66 лв./тон при средна цена на царевицата за същият период на 2022 г. от 589,80 лв./тон.

Средни месечни изкупни цени на царевица в страната, маркетингови години 2022/2023 и 2023/2024 г.



Източник: „САПИ“

Средната цена на Френската царевица доставена на Бордо бе на ниво от 200,33 евро/тон, при 199,33 евро/тон за предишната седмица и 200,33 евро/тон към 03.11.2023 г.

Европейски фючърсен пазар , €/t царевица

Към 17.11.2023 г. обявените фючърсни доставки спрямо предходната седмица бяха както следва:

| ФЮЧЪРС €/ТОН | 10.11.2023 | 17.11.2023 | промяна €/тон |
|--------------------|------------|------------|---------------|
| царевица март 24 | 206,00 | 205,75 | -0,25 |
| царевица юни 24 | 211,25 | 212,00 | +0,75 |
| царевица август 24 | 215,75 | 215,50 | -0,25 |

Черен маслодаен слънчоглед

Предлагане: Общия ресурс от маслодаен слънчоглед за нова реколта 2023/2024 г., по предварителна информация към 17 ноември е в размер на 2 114 154 тона, от тях – производство 1 623 214 тона, внос – 79 082 тона и преходен остатък от реколта 2022/2023 г. – 411 858 тона и.

Потребление: Общото потребление на слънчогледово семе към същата дата по оперативна информация е в размер на 485 625 тона, от които 443 220 тона за вътрешно потребление и 42 405 тона напуснали страната.

Запасите от маслодаен слънчоглед към 17.11.2023 г. по оперативна информация се оценяват на 1 628 529 тона.

**Движение на черен маслодаен слънчоглед за периода
01.09.2023 г.– 17.11.2023 г.**

| I. Предлагане | |
|--|------------------|
| 1. Начални запаси, тона | 411 858 |
| 2. Производство, тона | 1 623 214 |
| 3. Внос и вътреобщностни доставки, тона | 79 082 |
| Общо предлагане, тона | 2 114 154 |
| II. Потребление | |
| 1. Вътрешно потребление, тона | 443 220 |
| 1.1. Употреба за слънчогледово масло, тона | 333 870 |
| 1.2. Преработка в белен, тона | 109 350 |
| 1.3. За семена, тона | |
| 2. Износ и вътреобщностни доставки, тона | 42 405 |
| 2.1. Вътреобщностни доставки, тона | 42 405 |
| 2.2. Износ трети страни, тона | 0 |
| Общо потребление, тона | 485 625 |
| | |
| III. Запаси, тона | |
| | 1 628 529 |

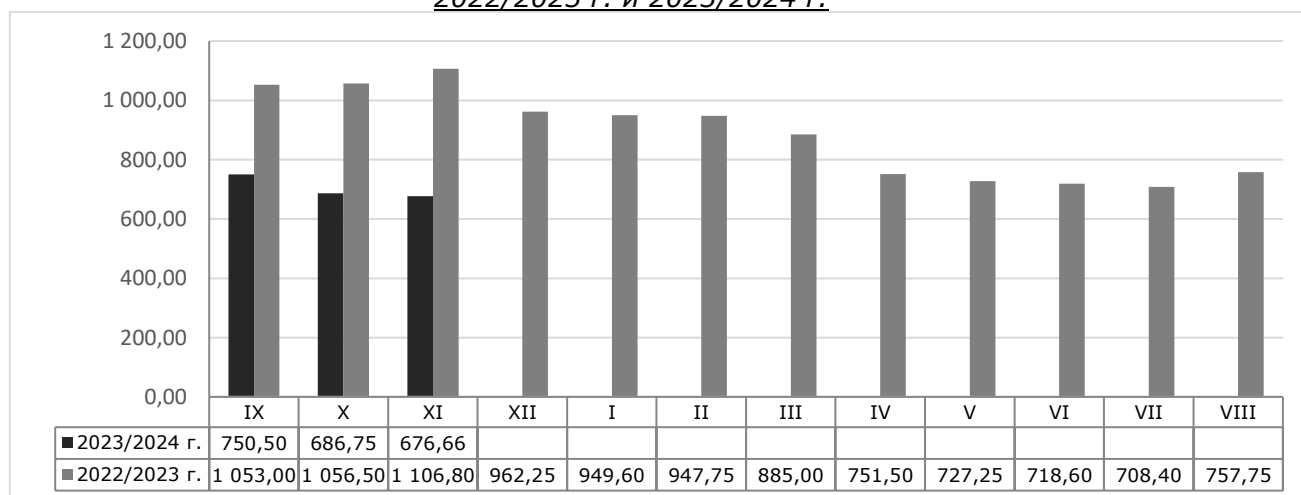
* Информацията от НАП "Интрастат" се предоставя до 22 число на следващият месец за предходния.
Източници: НСИ, Агенция "Митници", НАП "Интрастат", Дирекции в МЗХГ – „Растениевъдство“, „Животновъдство“, „Идентификация на земеделски парцели“, ГД „Земеделие и регионална политика“.

Пазарна ситуация при черен маслодаен слънчоглед

Средната изкупна цена на слънчогледа бе на ниво от 679,00 лв./тон, при 678,00 лв./тон за предишната седмица и 673,00 лв./тон към 03.11.2023 г.

Средната цена за м. ноември към момента е 676,66 лв./тон, като за същия месец на 2022 г. е била с ниво от 1106,80 лв./тон.

**Средни месечни изкупни цени на слънчоглед в страната, маркетингови години
2022/2023 г. и 2023/2024 г.**



Източник: „САПИ“

Средната цена на френският маслодаен слънчоглед доставен на Сен Назер остана в диапазон от 415,00-415,83 евро/тон, при 409,17 евро/тон към 03.11.2023 г.