



РЕПУБЛИКА БЪЛГАРИЯ

Министерство на земеделието и храните
Дирекция „Растениевъдство“

ОПЕРАТИВЕН ЗЪРНЕН БАЛАНС ЗА НАЛИЧНИТЕ КОЛИЧЕСТВА ЗЪРНО В СТРАНАТА КЪМ 31.10.2023 г.

Обобщените данни са на база осъществения мониторинг за движението на зърното в и извън страната, оперативната информация за производство и потребление и събраната информация от подадените декларации за количеството налично зърно съхранявано в обектите за съхранение.

Предлагане: Общия ресурс от зърнени и маслодайни култури с които страната разполага към 31 октомври 2023 година от културите – пшеница, ечемик, рапица, ръж, овес, тритикале, сорго, царевица, черен маслодаен слънчоглед и оризова арпа по оперативна информация е в размер на 13 313 898 тона, в това число:

- Произведени количества – 11 390 100 тона;
- Начални запаси – 1 804 489 тона;
- Внос и вътрешнообщностни доставки – 119 309 тона.

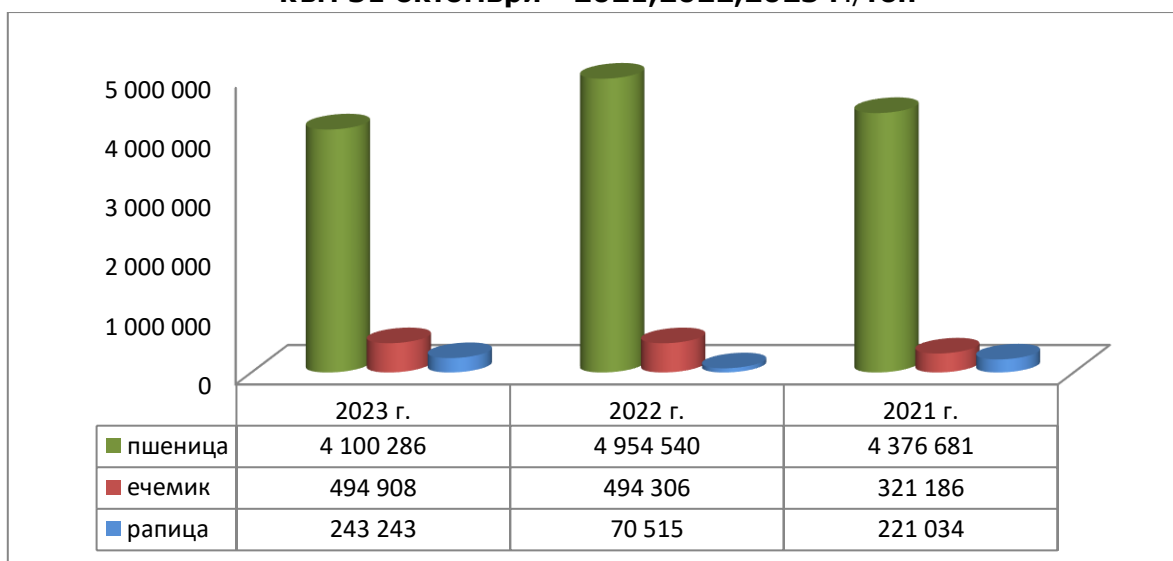
Потребление: Общото потребление на зърно към 31.10.2023 г. е в размер на 4 868 321 тона, от които:

- напуснали количества – 3 398 531 тона,
- потребено в страната – 1 469 790 тона /човешка консумация, индустриална употреба, фураж и семена/.

Наличните зърнени запаси по оперативен баланс към 31 септември 2023 година се оценяват на 8 445 577 тона.

По подадените декларации в ОД „Земеделие“, съхраняваното количество зърно в обектите за съхранение - пшеница, ечемик, рапица, ръж, овес, тритикале, сорго, царевица, слънчоглед, оризова арпа и соя към 31.10.2023 г. е в размер на 7 305 903 тона, в т.ч. ръж – 5 510 тона, овес – 9 498 тона, тритикале – 18 158 тона, оризова арпа – 25 388 тона, соя – 13 564 тона.

Зърнени запаси в страната по оперативен баланс - пшеница, ечемик и рапица към 31 октомври - 2021,2022,2023 г./тон



Пшеница



Оперативен баланс към 31.10.2023 г.

I. Предлагање	
1. Начални запаси, тона	994 969
2. Производство, тона	6 588 680
3. Внос и вътреобщностни доставки, тона	5 261
Общо предлагање, тона	7 588 910
II. Потребление	
1. Вътрешно потребление, тона	652 440
1.1. За човешка консумация, тона	233 620
1.2. За фураж, тона	151 850
1.3. За семена, тона	242 430
1.4. Индуриална употреба, тона	24 540
2. Износ и вътреобщностни доставки, тона	2 836 184
2.1. Вътреобщностни доставки, тона	802 587
2.2. Износ трети страни, тона	2 033 597
Общо потребление, тона	3 488 624
III. Запаси, тона	
	4 100 286

Информацията от НАП "Интрастат" се предоставя до 22 число на следващият месец за предходния.

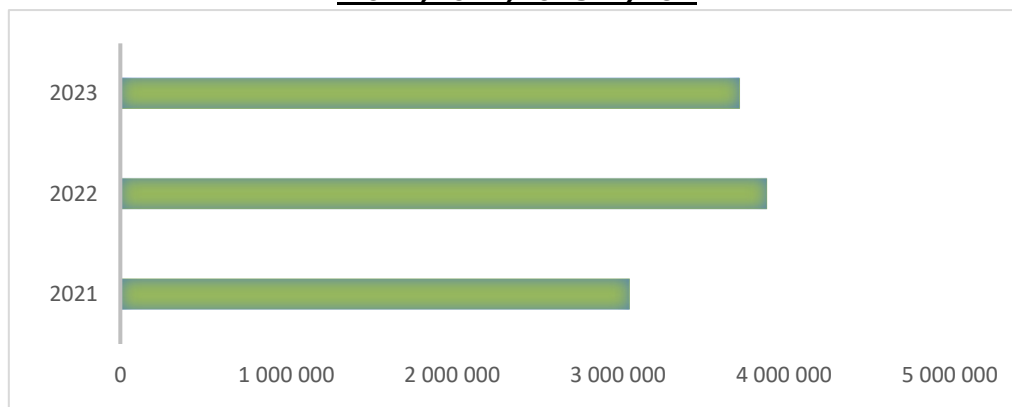
Източници: НСИ, Агенция "Митници", НАП "Интрастат", Дирекции в МЗХГ - Главна дирекция „Земеделие и регионална политика“, „Животновъдство“, „Директни плащания и идентификация на земеделски парцели“

Предлагане: Общият ресурс с който страната разполага към 31 октомври за реколта 2023/2024 г. е в размер на 7 588 910 тона, от които произведени количества 6 588 680 тона, внос – 5 261 тона и преходен остатък от реколта 2022/2023 г. – 994 969 тона.

Потребление: Към 31.10.2023 г. общото потребление от нова реколта е 3 488 624 тона, от тях за потребление в страната 652 440 тона и напуснали количества в размер на 2 836 184 тона.

Запасите от пшеница по оперативна информация към 31 октомври се оценяват на 4 100 286 тона.

Декларирани количества пшеница в ОСЗ към 31 октомври **2021, 2022, 2023 г./тон**



Ечемик



Оперативен баланс към 31.10.2023 г.

I. Предлагане	
1. Начални запаси, тона	158 031
2. Производство, тона	728 560
3. Внос и вътреобщностни доставки, тона	0
Общо предлагане, тона	886 591
II. Потребление	
1. Вътрешно потребление, тона	113 750
1.1. За производство на пиво, тона	23 620
1.2. За фураж, тона	59 630
1.3. За семена, тона	30 500
2. Износ и вътреобщностни доставки, тона	277 933
2.1. Вътреобщностни доставки, тона	176 052
2.2. Износ трети страни, тона	101 881
Общо потребление, тона	391 683
III. Запаси, тона	
	494 908

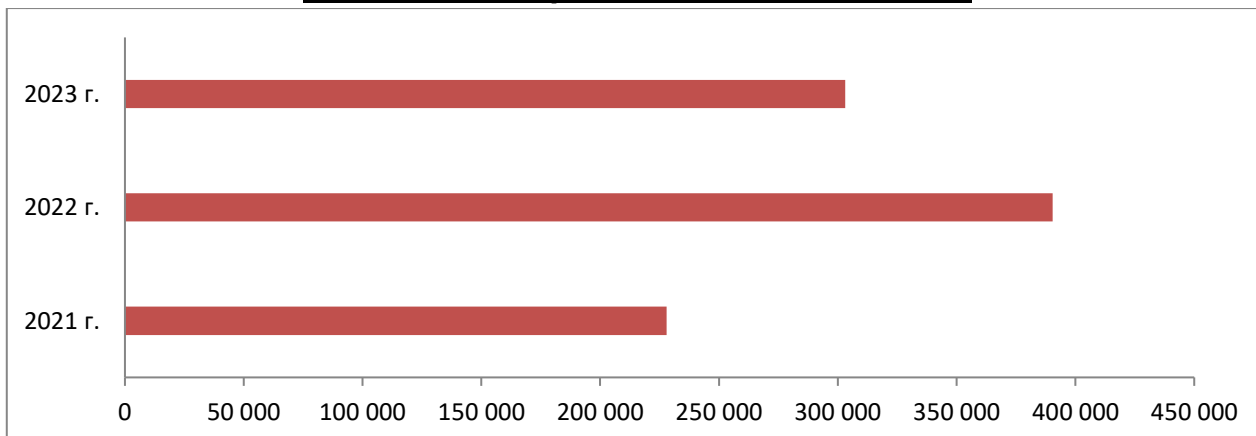
*Информацията от НАП "Интрастат" се предоставя до 22 число на следващият месец за предходния.
Източници: НСИ, Агенция "Митници", НАП "Интрастат", Дирекции в МЗХГ - Главна дирекция „Земеделие и регионална политика“, „Животновъдство“, „Директни плащания и идентификация на земеделски парцели“

Предлагане: По оперативна информация, общият ресурс от ечемик с който страната разполага за реколта 2023/2024 година към 31 октомври е в размер на 886 591 тона, в т.ч - производство в размер на 728 560 тона и преходен остатък от реколта 2022/2023 г. – 158 031 тона.

Потребление: Общото потребление на ечемик към 31 октомври е в размер на 391 683 тона, от които 277 933 са напуснали страната и 113 750 тона са за вътрешно потребление.

Запасите от ечемик към 31.10.2023 г. по оперативна информация се оценяват на 494 908 тона.

Декларирани количества ечемик в ОСЗ към 30 септември - 2021,2022,2023 г./тон



Рапица



Оперативен баланс към 31.10.2023 г.

I.Предлагане	
1.Начални запаси, тона	49 000
2.Производство,тона	232 729
3.Внос и вътреобщностни доставки,тона	63 160
Общо предлагане,тона	344 889
II. Потребление	
1. Вътрешно потребление, тона	42 000
1.1.За производство на масло и биодизел, тона	42 000
2. Износ и вътреобщностни доставки,тона	59 646
2.1. Вътреобщностни доставки, тона	31 011
2.2. Износ трети страни, тона	28 635
Общо потребление,тона	101 646
III. Запаси, тона	
	243 243

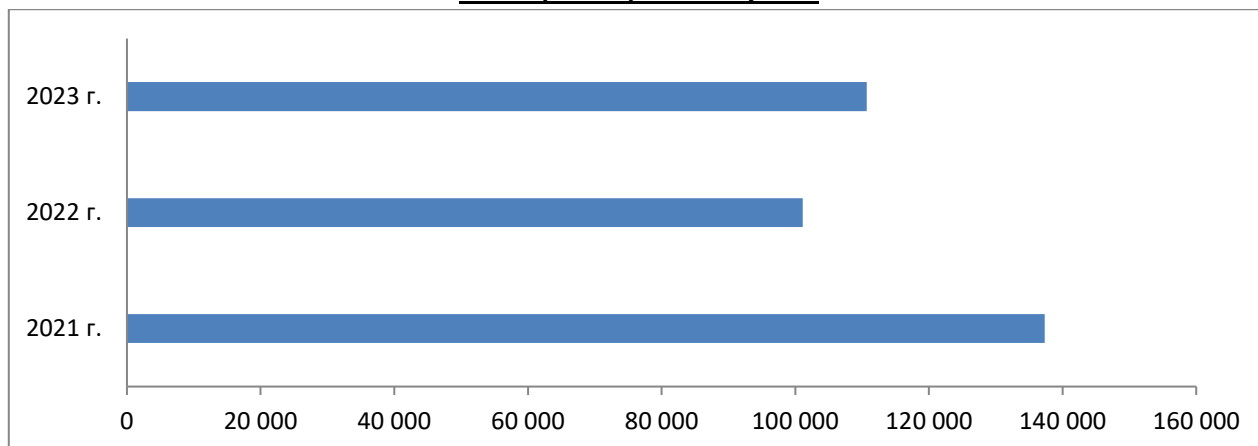
*Информацията от НАП "Интрастат" се предоставя до 22 число на следващият месец за предходния.
Източници: НСИ, Агенция "Митници", НАП "Интрастат", Дирекции в МЗХГ - Главна дирекция „Земеделие и регионална политика“, „Животновъдство“, „Директни плащания и идентификация на земеделски парцели“

Предлагане: Общият ресурс от рапично семе с който страната разполага за реколта 2023/2024 г. към 31 октомври е в размер на 344 889 тона, от които – производство 232 729 тона, внос 63 160 тона и преходен остатък от 49 000 тона.

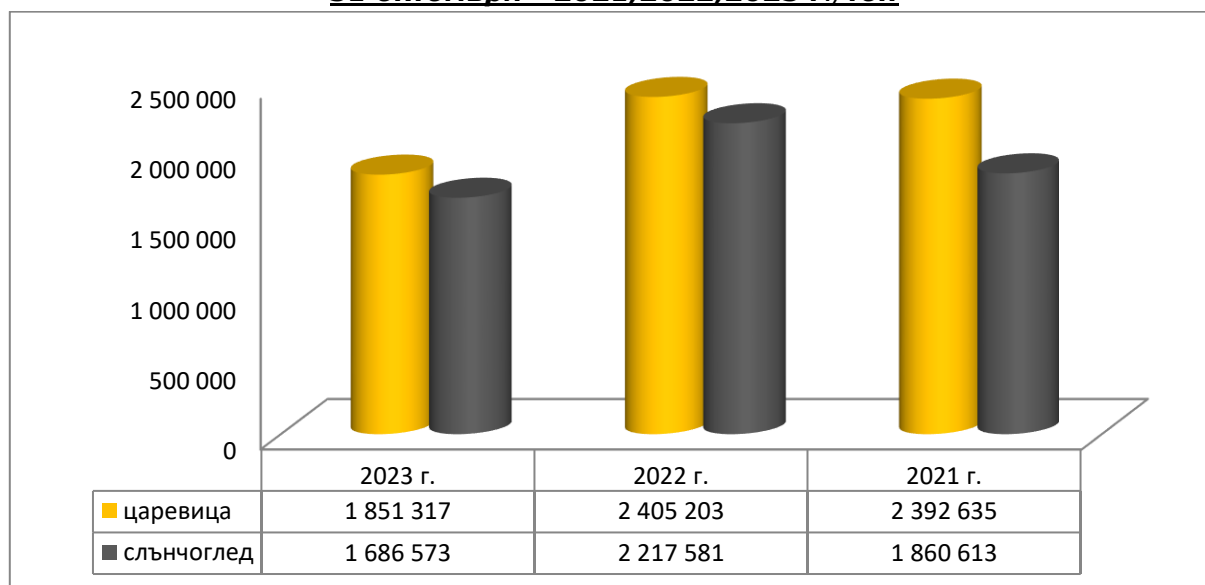
Потребление: Общото потребление към същата дата е в размер на 101 646, от които 42 000 тона за вътрешно потребление и 59 646 тона са напуснали страната.

Запасите към 31.10.2023 г. по оперативна информация се оценяват на 243 243 тона.

Декларираните количества рапица в ОСЗ към дата 31 октомври **2021,2022,2023 г./тон**



Зърнени запаси в страната по оперативен баланс - царевица и слънчоглед към 31 октомври - 2021,2022,2023 г./тон



Царевица



Оперативен баланс към 31.10.2023 г.

I. Предлагане	
1. Начални запаси, тона	181 181
2. Производство, тона	2 069 304
3. Внос и вътреобщностни доставки, тона	295
Общо предлагане, тона	2 250 780
II. Потребление	
1. Вътрешно потребление, тона	265 500
1.1. За храна и индустриална употреба, тона	175 200
1.2. За фураж, тона	90 300
1.3. За семена, тона	
2. Износ и вътреобщностни доставки, тона	133 963
2.1. Вътреобщностни доставки, тона	30 785
2.2. Износ трети страни, тона	103 178
Общо потребление, тона	399 463
III. Запаси, тона	
	1 851 317

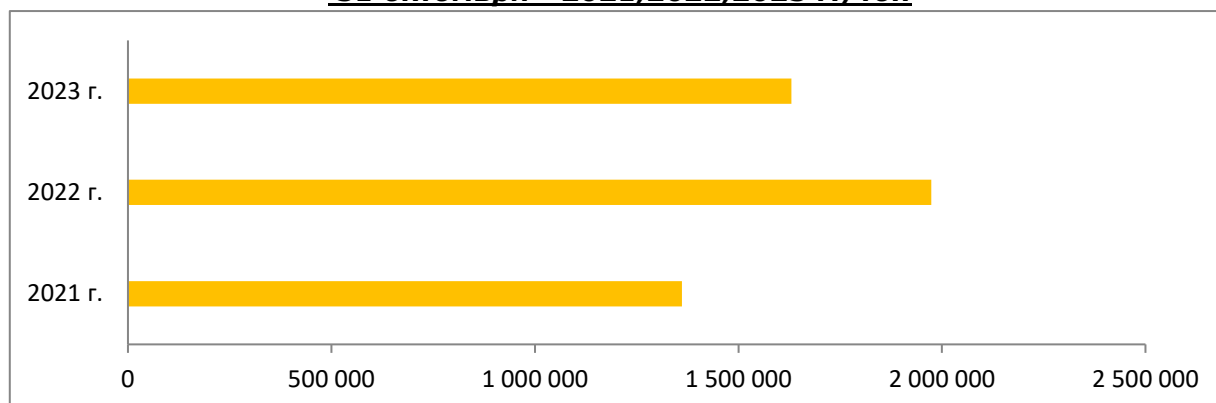
*Информацията от НАП "Интрастат" се предоставя до 22 число на следващият месец за предходния.
Източници: НСИ, Агенция "Митници", НАП "Интрастат", Дирекции в МЗХГ - Главна дирекция „Земеделие и регионална политика“, „Животновъдство“, „Директни плащания и идентификация на земеделски парцели“

Предлагане: Общият ресурс от царевица в страната по оперативна информация за реколта 2023/2024 г. към 31 октомври е в размер на 2 250 780 тона, в т.ч. - производство от 2 069 304 тона, внос – 295 тона и преходен остатък от реколта 2022/2023 г. – 181 181 тона.

Потребление: Общото потребление на царевица към същата дата е 399 463 тона, от които 265 500 за вътрешно потребление и 133 963 тона напуснали страната.

Запасите от царевица към 31.10.2023 г. по оперативна информация се оценяват на 1 851 317 тона.

Декларирани количества царевица в ОСЗ към дата
31 октомври - 2021,2022,2023 г./тон



Черен маслодаен слънчоглед



Оперативен баланс към 31.10.2023 г.

<i>I. Предлагагане</i>	
1. Начални запаси, тона	411 858
2. Производство, тона	1 621 027
3. Внос и вътреобщностни доставки, тона	32 093
Общо предлагане, тона	2 064 978
<i>II. Потребление</i>	
1. Вътрешно потребление, тона	336 000
1.1. Употреба за слънчогледово масло, тона	250 700
1.2. Преработка в белен, тона	85 300
1.3. За семена, тона	
2. Износ и вътреобщностни доставки, тона	42 405
2.1. Вътреобщностни доставки, тона	42 405
2.2. Износ трети страни, тона	0
Общо потребление, тона	378 405
<i>III. Запаси, тона</i>	
	1 686 573

*Информацията от НАП "Интрастат" се предоставя до 22 число на следващият месец за предходният.
Източници: НСИ, Агенция "Митници", НАП "Интрастат", Дирекции в МЗХГ - Главна дирекция „Земеделие и регионална политика“, „Животновъдство“, „Директни плащания и идентификация на земеделски парцели“

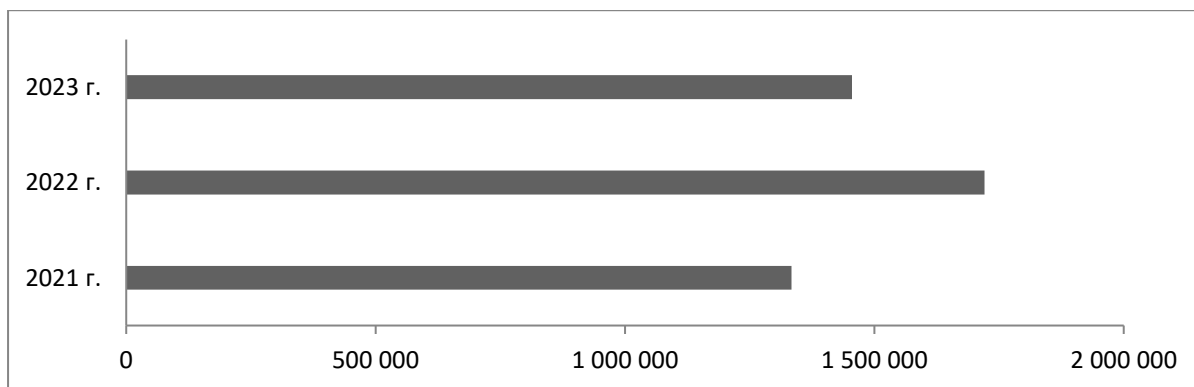
Предлагане: Общия ресурс от маслодаен слънчоглед за реколта 2023/2024 г., към 31 октомври по оперативна информация е в размер на 2 064 978 тона, от тях –

производство 1 621 027, внос 32 093 тона и преходен остатък от реколта 2020/2021 г. – 411 858 тона.

Потребление: Общото потребление на слънчогледово семе към същата дата по оперативна информация е в размер на 378 405 тона, от които 42 405 тона са напуснали страната и 336 000 тона са за вътрешно потребление (преработка).

Запасите от маслодаен слънчоглед към 31 октомври 2023 г. по оперативна информация се оценяват на 1 686 573 тона.

Декларирани количества слънчоглед в ОСЗ към дата
31 октомври - 2021,2022,2023 г./тон



Декларирани наличности от зърно по области /тон/, към 31.10.2023 г.

ОБЛАСТ	ОБИКНОВЕНА ПШЕНИЦА	ЕЧЕМИК	ЦАРЕВИЦА	СЛЪНЧОГЛЕД	РАПИЦА	РЪЖ	ОВЕС	ТРИТИКАЛЕ	ОРИЗОВА АРПА	СОЯ
БЛАГОЕВГРАД	13 958	1 351	3 264	144	37	21	119	73	0	10
БУРГАС	448 345	27 523	19 860	27 649	45 174	1 595	493	158	0	0
ВАРНА	341 307	68 802	69 175	149 355	14 239	0	374	0	0	0
В. ТЪРНОВО	234 638	18 784	205 799	106 415	15 460	211	188	0	0	76
ВИДИН	152 086	821	26 238	46 724	2 608	35	119	246	0	7
ВРАЦА	196 249	1 215	108 136	67 382	0	15	2 330	95	0	6
ГАБРОВО	6 686	71	3 858	3 854	0	0	25	0	0	0
ДОБРИЧ	446 219	13 141	289 852	177 931	1 148	124	54	47	0	56
КЪРДЖАЛИ	483	80	200	0	0	0	0	0	0	0
КЮСТЕНДИЛ	20 794	1 910	1 193	895	0	109	662	287	0	0
ЛОВЕЧ	48 528	7 179	39 205	17 989	40	166	1 221	0	0	0
МОНТАНА	155 442	1 474	176 185	84 354	4	5	8	289	0	0
ПАЗАРДЖИК	28 302	10 247	9 430	21 926	939	106	208	274	10 107	0
ПЕРНИК	12 053	515	2 136	2 849	0	0	83	0	0	0
ПЛЕВЕН	251 124	29 408	149 581	152 342	23	3	1 604	2 480	0	13 353
ПЛОВДИВ	197 501	12 895	44 508	66 918	716	2 800	221	12 623	15 055	22
РАЗГРАД	124 107	11 013	89 698	39 015	2 842	0	279	261	0	0
РУСЕ	167 955	9 533	104 063	50 949	11 841	12	79	0	0	19
СИЛИСТРА	72 051	3 304	32 445	50 153	0	33	0	0	0	0
СЛИВЕН	46 067	2 662	61 341	1 119	0	0	3	90	0	0
СМОЛЯН	438	62	1 074	1	0	3	0	0	0	0
СОФИЯ ГРАД	47 431	3 356	2 259	740	50	0	0	0	0	0
СОФИЯ ОБЛАСТ	24 565	2 351	46 508	5 250	0	130	320	0	0	0
СТАРА ЗАГОРА	58 518	5 024	9 104	36 934	1 064	46	8	473	226	0
ТЪРГОВИЩЕ	173 346	11 691	93 024	188 222	3 396	0	95	275	0	0
ХАСКОВО	140 968	15 291	7 614	26 693	3 021	0	769	60	0	0
ШУМЕН	82 850	24 824	28 116	35 742	753	0	166	410	0	0
ЯМБОЛ	242 721	18 588	6 005	93 803	7 364	96	70	17	0	15