



Министерство на земеделието и храните

**Оперативен анализ
за основни земеделски култури**

(Бюлетин № 44/2023)

София, 15 ноември 2023 г.

Съдържание

| | | |
|-----|---|----|
| 1. | Проведени основни мероприятия в растениевъдството | 3 |
| 1.1 | Реколта от маслодаен слънчоглед и царевица за зърно | 3 |
| 1.2 | Площи и производство на тютюн | 3 |
| 1.3 | Площи и производство на зеленчуци | 4 |
| 1.4 | Площи и производство от трайни насаждения | 4 |
| 2. | Есенна кампания | 5 |
| 3. | Външна търговия с основни земеделски култури | 5 |
| 3.1 | Зърнени и маслодайни култури | 5 |
| 3.2 | Плодове и зеленчуци | 7 |
| 4. | Цени | 9 |
| 4.1 | Зърнени и маслодайни култури | 9 |
| 4.2 | Плодове и зеленчуци | 10 |

Забележки: Материалът включва оперативни данни, които нямат статистически характер, а служат само като ориентир за текущото състояние на пазара, в т. ч.: оперативна информация относно проведените основни селскостопански мероприятия по данни от областните дирекции „Земеделие“, Интегрираната система за администриране и контрол (ИСАК), общински служби по земеделие и текуща информация относно товарите с основни зърнени и маслодайни култури, преминали границите на страната чрез основните пристанища.

1. Проведени основни мероприятия в растениевъдството

1.1 Реколта от маслодаен слънчоглед и царевица за зърно

По оперативни данни, към 9 ноември 2023 г. продукцията от маслодаен слънчоглед и царевица за зърно е респективно с 20,9% и 11,3% под нивото отпреди една година. Това е основно вследствие на получените по-ниски средни добиви от декар, като при слънчогледа се наблюдава и намаление на реколтираните площи.

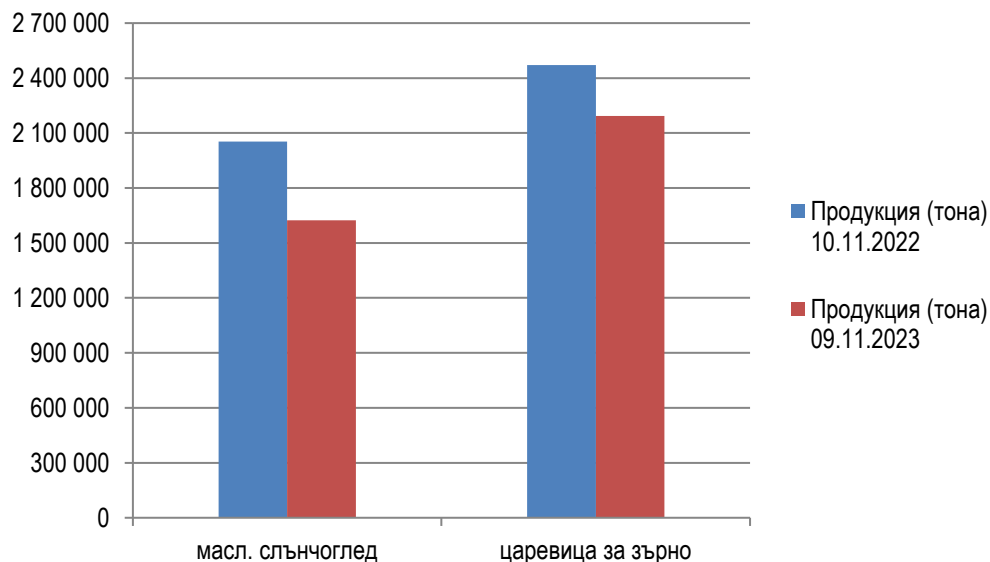
Реколта от маслодаен слънчоглед и царевица за зърно към 09.11.2023 г., ха

| | Площи за реколтиране, ха | | Реколтирани площи (ха) | | Продукция (тона) | | Среден добив (кг/дка) | | Изменение на годишна база, % | | | |
|-------------------|--------------------------|------------|------------------------|------------|------------------|------------|-----------------------|------------|------------------------------|------------------------|------------------|-----------------------|
| | 10.11.2022 | 09.11.2023 | 10.11.2022 | 09.11.2023 | 10.11.2022 | 09.11.2023 | 10.11.2022 | 09.11.2023 | Площи за реколтиране (ха) | Реколтирани площи (ха) | Продукция (тона) | Среден добив (кг/дка) |
| масл. слънчоглед | 913 618 | 860 039 | 913 054 | 860 039 | 2 052 796 | 1 623 214 | 225 | 189 | -5,9% | -5,8% | -20,9% | -16,0% |
| царевица за зърно | 524 590 | 534 872 | 519 059 | 521 173 | 2 471 863 | 2 193 459 | 476 | 421 | 2,0% | 0,4% | -11,3% | -11,6% |

Източник: Оперативни данни от областните дирекции „Земеделие“, ИСАК и ОСЗ, обработени от МЗХ.

Забележка: Площите за реколтиране за зърно се изчисляват като от засетите площи се извадят пропадналите площи и площите, прибрани като цяло растение за фураж

Продукция от маслодаен слънчоглед и царевица за зърно към 09.11.2023 г. сравнено със същия период на 2022 г.



1.2 Площи и производство на тютюн

През последната седмица няма промяна в отчетеното производство на тютюн от реколта `2023. Прибраното количество „Ориенталски“ тютюн бележи ръст от 23,4% на годишна база, докато при типовете „Вирджиния“ и „Бърлей“ е налице намаление съответно с 6,4% и 16,2%.

Площи и производство на тютюн към 09.11.2023 г.

| | Площи за реколтиране (ха) | | Реколтирани площи (ха) | | Продукция (тона) | | Среден добив (кг/дка) | | Изменение на годишна база, % | | | |
|-------------------|---------------------------|------------|------------------------|------------|------------------|------------|-----------------------|------------|------------------------------|------------------------|------------------|-----------------------|
| | 10.11.2022 | 09.11.2023 | 10.11.2022 | 09.11.2023 | 10.11.2022 | 09.11.2023 | 10.11.2022 | 09.11.2023 | Площи за реколтиране (ха) | Реколтирани площи (ха) | Продукция (тона) | Среден добив (кг/дка) |
| | | | | | | | | | | | | |
| Тютюн-Ориенталски | 1 861 | 2 282 | 1 861 | 2 282 | 2 847 | 3 512 | 153 | 154 | 22,6% | 22,6% | 23,4% | 0,7% |
| Тютюн-Вирджиния | 588 | 431 | 588 | 431 | 761 | 712 | 129 | 165 | -26,7% | -26,7% | -6,4% | 27,9% |
| Тютюн-Бърлей | 177 | 140 | 177 | 140 | 352 | 295 | 199 | 211 | -20,9% | -20,9% | -16,2% | 6,0% |

Източник: Оперативни данни от областните дирекции „Земеделие“, ИСАК и ОСЗ, обработени от МЗХ

1.3 Площи и производство на зеленчуци

Последните оперативни данни сочат увеличение на продукцията от полски домати с 12% спрямо година по-рано, благодарение на по-високия среден добив от единица площ. Съчетанието от намаление както на площите, така и на средните добиви, води до свиване на производството на пипер (със 7,3%), зеле (с 15%) и картофи (с 26,9%).

От началото на 2023 г. до момента в оранжерии са произведени с 15,2% повече домати и с 1,5% по-малко краставици в сравнение със същия период на 2022 г.

Площи и производство от зеленчуци, дини и пъпеши към 09.11.2023 г.

| | Засадени площи (ха) | | Реколтирани площи (ха) | | Продукция (тона) | | Среден добив (кг/дка) | | Изменение на годишна база, % | | | |
|------------------------|---------------------|------------|------------------------|------------|------------------|------------|-----------------------|------------|------------------------------|------------------------|------------------|-----------------------|
| | 10.11.2022 | 09.11.2023 | 10.11.2022 | 09.11.2023 | 10.11.2022 | 09.11.2023 | 10.11.2022 | 09.11.2023 | Засадени площи (ха) | Реколтирани площи (ха) | Продукция (тона) | Среден добив (кг/дка) |
| | | | | | | | | | | | | |
| Картофи | 9 082 | 7 483 | 8 738 | 6 777 | 157 050 | 114 826 | 1 797 | 1 694 | -17,6% | -22,4% | -26,9% | -5,7% |
| Зеле | 1 506 | 1 412 | 1 220 | 1 068 | 23 990 | 20 384 | 1 966 | 1 909 | -6,2% | -12,5% | -15,0% | -2,9% |
| Пипер на открито | 2 296 | 2 248 | 2 267 | 2 246 | 40 682 | 37 694 | 1 795 | 1 678 | -2,1% | -0,9% | -7,3% | -6,5% |
| Домати на открито | 2 251 | 2 151 | 2 229 | 2 148 | 44 488 | 49 836 | 1 996 | 2 320 | -4,4% | -3,6% | 12,0% | 16,2% |
| Домати в оранжерии | 478 | 533 | 474 | 532 | 48 128 | 55 459 | 10 154 | 10 425 | 11,5% | 12,2% | 15,2% | 2,7% |
| Краставици в оранжерии | 462 | 427 | 461 | 423 | 50 783 | 50 027 | 11 016 | 11 827 | -7,6% | -8,2% | -1,5% | 7,4% |

Източник: Оперативни данни от областните дирекции „Земеделие“, ИСАК и ОСЗ, обработени от МЗХ

* вкл. и корнишони

1.4 Площи и производство от трайни насаждения

Прибирането на реколтата от трайни насаждения е към своя край. На този етап добитите количества винено и десертно грозде, ябълки, круши и орехи са с между 13,3% и 28,5% под нивата отпреди една година. При десертното грозде това се дължи изцяло на понижения среден добив от декар, а при останалите култури се наблюдава и по-малък размер реколтирани площи.

Площи и производство от трайни насаждения към 09.11.2023 г.

| | Площи за реколтиране (ха) | | Реколтирани площи (ха) | | Продукция (тона) | | Среден добив (кг/дка) | | Изменение на годишна база, % | | | |
|---------------|---------------------------|------------|------------------------|------------|------------------|------------|-----------------------|------------|------------------------------|------------------------|------------------|-----------------------|
| | 10.11.2022 | 09.11.2023 | 10.11.2022 | 09.11.2023 | 10.11.2022 | 09.11.2023 | 10.11.2022 | 09.11.2023 | Площи за реколтиране (ха) | Реколтирани площи (ха) | Продукция (тона) | Среден добив (кг/дка) |
| | | | | | | | | | | | | |
| ябълки | 4 363 | 4 273 | 4 192 | 3 900 | 45 428 | 38 780 | 1 084 | 994 | -2,1% | -7,0% | -14,6% | -8,3% |
| круши | 622 | 558 | 618 | 550 | 3 624 | 2 900 | 586 | 527 | -10,3% | -11,0% | -20,0% | -10,1% |
| орехи | 8 564 | 8 053 | 8 215 | 7 076 | 8 154 | 5 828 | 99 | 82 | -6,0% | -13,9% | -28,5% | -17,2% |
| лозя винени | 31 403 | 29 227 | 31 373 | 29 150 | 171 341 | 148 627 | 546 | 510 | -6,9% | -7,1% | -13,3% | -6,6% |
| лозя десертни | 2 688 | 2 695 | 2 688 | 2 694 | 16 294 | 12 373 | 606 | 459 | 0,3% | 0,2% | -24,1% | -24,3% |

Източник: Оперативни данни от областните дирекции „Земеделие“, ИСАК и ОСЗ, обработени от МЗХ

2. Есенна кампания

Като цяло сеитбата на основните есенни култури за реколта `2024 се движи с по-бавни темпове спрямо миналата година. Към 09.11.2023 г. засетите площи с маслодайна рапица, пшеница, тритикале и ръж са в границите от 16,5% до 44,4% по-малко на годишна база. Засега единствено площите с ечемик нарастват - с 9,6%.

Засети площи с есенници към 09.11.2023 г. (ха)

| | 10.11.2022 | 09.11.2023 | Изм., % |
|-------------------|------------|------------|---------|
| пшеница | 1 093 077 | 897 887 | -17,9% |
| ечемик | 107 073 | 117 360 | 9,6% |
| маслодайна рапица | 112 129 | 93 607 | -16,5% |
| ръж | 6 128 | 3 408 | -44,4% |
| тритикале | 10 801 | 7 061 | -34,6% |

Източник: оперативни данни от областните служби „Земеделие“, обработени от МЗХ

3. Външна търговия с основни земеделски култури

3.1 Зърнени и маслодайни култури

Износ на основни зърнени и маслодайни култури с пазарна година юли - юни (пшеница, ечемик и рапица)

От началото на текущата 2023/24 пазарна година до 12 ноември 2023 г. през „Пристанище Варна“ ЕАД¹ са изнесени общо 935,1 хил. тона пшеница (в т. ч. 33,4 хил. тона през последната седмица), което представлява повече от трикратен ръст на годишна база. Още по-значително увеличение спрямо година по-рано (с над двадесет пъти) се наблюдава при експорта на ечемик през порта, макар за поредна седмица да не са преминавали товари със зърнената култура.

¹ През последните две пазарни години „Пристанище Варна“ ЕАД формира средно 22% от общия експорт на пшеница и ечемик от страната, 33% от този на рапица и 4% от този на слънчоглед.

**Износ на пшеница, ечемик и рапица
от „Пристанище Варна“ ЕАД, тона**

| | 01.07.2022 – 12.11.2022 | 01.07.2023 – 12.11.2023 | Изменение на годишна база |
|---------|----------------------------|----------------------------|---------------------------------|
| пшеница | 276 009 | 935 139 | 238,8% |
| ечемик | 6 706 | 141 528 | 2010,5% |
| рапица | 10 174 | - | - |

Източник: „Пристанище Варна“ ЕАД

Засега няма данни за експорт на пшеница, ечемик и рапица от реколта `2023 през „Пристанище Бургас“ ЕАД, опериращо на терминал Бургас – Изток 1.

По предварителни данни на НСИ (обхващащи цялата търговия със зърнени и маслодайни култури - по морски, речен и сухоземен път), през периода юли – август 2023 г. извън страната са реализирани 1 510,6 хил. тона пшеница, 169,7 хил. тона ечемик и 31,5 хил. тона рапица. Сравнявайки с аналогичния период на миналия сезон, износът на пшеница и ечемик нараства респективно с 49,6% и близо три пъти, а този на рапица намалява с 64,9%.

Износ на основни зърнени и маслодайни култури с пазарна година септември – август (царевица и слънчоглед)

2023/24 пазарна година

Общо изнесеното количество царевица през Пристанище Варна от началото на септември до 12 ноември 2023 г. достига 52,2 хил. тона (в т. ч. 6,6 хил. тона през последната седмица), при липса на експорт по същото време на миналия сезон. Все още през порта не са преминавали товари със слънчоглед за износ.

**Износ на царевица и слънчоглед
от „Пристанище Варна“ ЕАД, тона**

| | 01.09.2022 – 12.11.2022 | 01.09.2023 – 12.11.2023 | Изменение на годишна база |
|------------|----------------------------|----------------------------|---------------------------------|
| царевица | - | 52 230 | - |
| слънчоглед | 2 227 | - | - |

Източник: „Пристанище Варна“ ЕАД

До момента не е отчетен експорт на царевица и слънчоглед – реколта `2023 от „Пристанище Бургас“ ЕАД.

2022/23 пазарна година

По предварителни данни на НСИ, през изтеклата 2022/23 пазарна година са изнесени общо 1 258,7 хил. тона царевица, с 22% по-малко на годишна база. Същевременно,

експортираното количество слънчоглед нараства с 16,3%, до 789 хил. тона.

Внос

2023/24 пазарна година

През последната седмица е отчетен първия внос на рапица през „Пристанище Варна“ ЕАД за пазарната 2023/24 година, в размер на 2 652 тона. На този етап през порта са внесени 9 046 тона слънчоглед.

От началото на юли 2023 г. до момента не е регистриран импорт на пшеница, ечемик и царевица през двете наблюдавани пристанища във Варна и Бургас.

Основни зърнени и маслодайни култури с пазарна година юли - юни (пшеница, ечемик и рапица)

По предварителни данни на НСИ, през първите два месеца на пазарната 2023/24 година (юли и август 2023 г.) в страната са внесени общо 15,5 хил. тона пшеница и 23,9 хил. тона рапица, съответно с 69,5% и над два пъти повече спрямо година по-рано. Импортът на ечемик през периода е незначителен – 212 тона, при 3,7 хил. тона по същото време на миналия сезон.

Основни зърнени и маслодайни култури с пазарна година септември – август (царевица и слънчоглед)

2022/23 пазарна година

Общият внос на царевица за зърно за изминалата 2022/23 пазарна година спада с 58,3% на годишна база (до 43,9 хил. тона), а този на слънчоглед - с 42,2% (до 737,2 хил. тона).

3.2 Плодове и зеленчуци

По предварителни данни на НСИ, през периода януари – август 2023 г. в страната са внесени 202,5 хил. тона пресни зеленчуци и 255 хил. тона пресни плодове, което е съответно с 2,2% повече и с 5,1% по-малко в сравнение със същия период на 2022 г.

Внос и износ на пресни плодове и зеленчуци през м. януари - август 2023 г., сравнено със същия период на 2022 г., тона

| Поток | Продукти | януари – август 2022 | януари – август 2023 | Изменение на годишна база |
|-------|------------------|----------------------|----------------------|---------------------------|
| Внос | пресни зеленчуци | 198 105 | 202 486 | 2,2% |
| | пресни плодове | 268 766 | 254 957 | -5,1% |
| Износ | пресни зеленчуци | 24 797 | 24 205 | -2,4% |
| | пресни плодове | 57 781 | 45 473 | -21,3% |

Източник: данни на НСИ (предварителни данни за 2023 г.), обработени от МЗХ

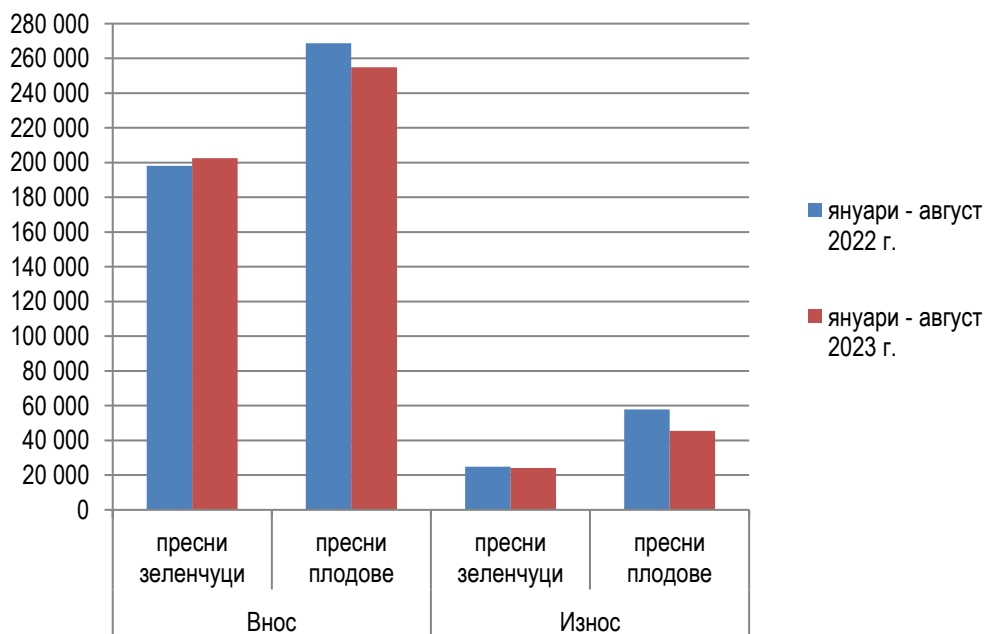
Бележка: „пресни зеленчуци“ включва търговията по тарифни кодове от 07010000 до 07099990, а „пресни плодове“ – търговията по тарифни кодове от 08010000 до 08109075.

Увеличението на общия внос на пресни зеленчуци се дължи основно на по-големите доставки на домати (с 4,5 хил. тона или 7,2%) и пиперки (с 2,8 хил. тона или 13,7%). Повече са и внесените краставици, тикви, патладжани, карфиол и броколи и бобови зеленчуци (основно грах) – с между 1,2% (краставици) и 23,7% (бобови зеленчуци). От друга страна, вносът на зеле спада с 1,9 хил. тона или 22,1%, а този на картофи, моркови и репи, лукови зеленчуци, марули и гъби – в рамките на 1,1% - 16,7%.

Близо половината от целия внос на пресни плодове през осемте месеца на 2023 г. се формира от цитрусови плодове и банани - общо 119,7 хил. тона, с 3,9% по-малко на годишна база. Сравнително голям дял заемат и доставките на ябълки (10,7%), които се свиват с 21,5%, до 27,2 хил. тона. Внесените количества черупкови плодове, круши, грозде, пъпеши и череша са от 1,4% (черупкови плодове) до три пъти (череша) над отчетените за същия период на 2022 г., докато понижение е налице при ягодите (с 0,6%), прасковите (с 1,5%), кайсиите (с 3,4%), сливите (с 13,3%), дините (с 15,2%) и вишните (с 39,3%).

През първите осем месеца на 2023 г. износът на пресни зеленчуци е в размер на 24,2 хил. тона, с 2,4% под нивото отпреди една година. По-сериозно намаление се наблюдава при експорта на пресни плодове – с 21,3%, до 45,5 хил. тона.

Внос и износ на пресни плодове и зеленчуци, тона



В сравнение със същия период на 2022 г. се отчита съществено намаление на експорта на краставици – с 1,3 хил. тона (20,3%) и картофи – с хиляда тона (73,2%). Реализираните извън страната количества зеле, моркови и репи, тикви, бобови и лукови зеленчуци и патладжан се свиват от 2,4% (зеле) до 67% (патладжани) на годишна база. Повече са изнесените домати (с 12,9%), пиперки (с 22,7%) и гъби (с 32,4%).

Регистрираният износ на пресни плодове за периода представлява до голяма степен реекспорт на продукти, които не са произведени в България, в т. ч. предимно цитрусови

плодове - 24,4 хил. тона, със 17,1% под нивото отпреди една година. При реализацията на черупкови плодове, дини, сливи и кайсии извън страната е налице намаление в границите от 8,5% (черупкови плодове) до 85,7% (кайсии) на годишна база. Експортът на боровинки, вишни, дюли и череша нараства няколкократно спрямо осемте месеца на миналата година, а този на праскови, ягоди, ябълки и круши – с между 1,1% (праскови) и 95% (круши).

4. Цени

4.1 Зърнени и маслодайни култури

Средно за страната, към 8 ноември 2023 г. се отчита леко седмично поскъпване на пшеницата (с 0,3% както за хлебната, така и за фуражната) и маслодайния слънчоглед (с 0,7%). Изкупните цени на царевицата и ечемика остават без промяна.

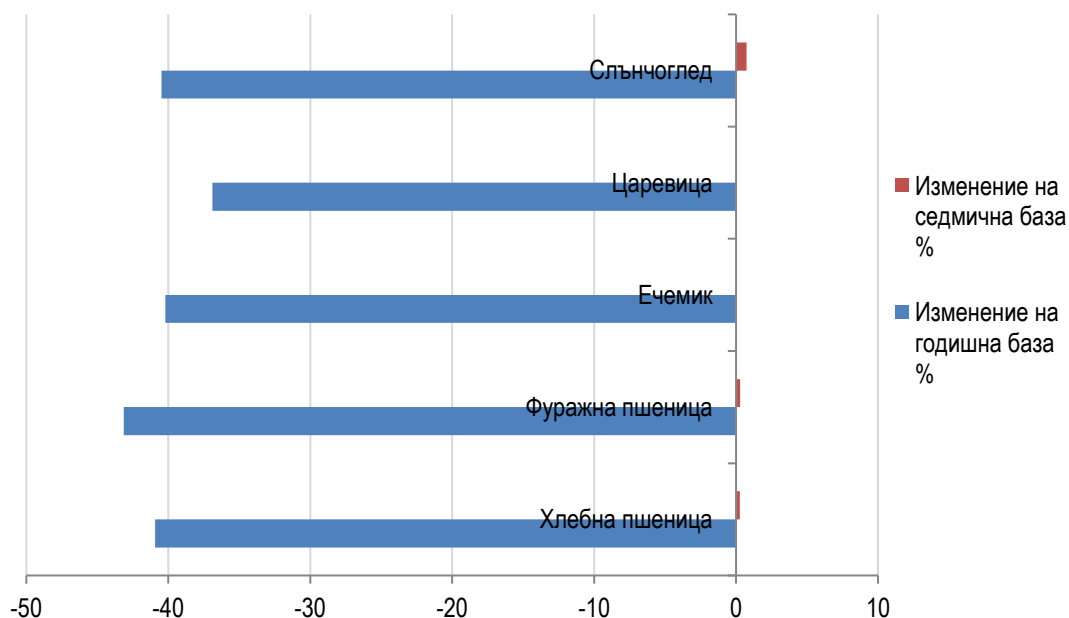
Средни изкупни цени на основни зърнени и маслодайни култури към 08.11.2023 г., лв./тон без ДДС

| | 09.11.2022 | 01.11.2023 | 08.11.2023 | Изменение на годишна база % | Изменение на седмична база % |
|-----------------|------------|------------|------------|-----------------------------|------------------------------|
| Хлебна пшеница | 650 | 383 | 384 | -40,9 | 0,3 |
| Фуражна пшеница | 633 | 359 | 360 | -43,1 | 0,3 |
| Ечемик | 572 | 342 | 342 | -40,2 | 0,0 |
| Царевица | 599 | 378 | 378 | -36,9 | 0,0 |
| Слънчоглед | 1 139 | 673 | 678 | -40,5 | 0,7 |
| Рапица | * | * | * | - | - |

Източник: САПИ ЕООД (средноседмични цени); изчисления на МЗХ

* няма данни

Изменение на изкупните цени на основни зърнени и маслодайни култури към 08.11.2023 г.



Основните зърнени и маслодайни култури се търгуват от 36,9% (царевица) до 43,1% (фуражна пшеница) по-евтино в сравнение с година по-рано.

4.2 Плодове и зеленчуци

При предлагането на едро на плодове и зеленчуци на тържищата се наблюдават разнопосочни колебания на цените спрямо предходната седмица. Средните цени на едро на вносните ябълки, картофите, десертното грозде и оранжерийните домати и краставици нарастват с между 0,6% и 9,2%. Поевтиняват зелето – с 1,1%, зеленият пипер – с 2,8% и червеният пипер - с 5,9%.

Средни цени на едро на основни плодове и зеленчуци към 10.11.2023 г., лв./кг

| | 11.11.2022 | 03.11.2023 | 10.11.2023 | Изменение на годишна база % | Изменение на седмична база % |
|--------------------------|------------|------------|------------|-----------------------------|------------------------------|
| картофи | 1,16 | 1,28 | 1,32 | 13,8 | 3,1 |
| домати (оранжерийни) | 3,25 | 3,26 | 3,48 | 7,1 | 6,7 |
| домати (открити площи) | * | * | * | - | - |
| домати (внос) | 3,04 | * | * | - | - |
| краставици (оранжерийни) | 2,60 | 2,29 | 2,50 | -3,8 | 9,2 |
| краставици (внос) | * | * | * | - | - |
| пипер (зелен) | 1,85 | 1,76 | 1,71 | -7,6 | -2,8 |
| пипер (червен) | 2,38 | 2,22 | 2,09 | -12,2 | -5,9 |
| зеле | 0,93 | 0,94 | 0,93 | 0,0 | -1,1 |
| дини | * | * | * | - | - |
| пъпеши | * | * | * | - | - |
| праскови | * | * | * | - | - |
| череша | * | * | * | - | - |
| ябълки (внос) | * | 1,80 | 1,81 | - | 0,6 |
| сливи | * | * | * | - | - |
| круши | * | * | * | - | - |
| десертно грозде | 1,97 | 2,27 | 2,36 | 19,8 | 4,0 |

Източник: ДКСБТ; изчисления на МЗХ

* няма данни

На годишна база, към 10 ноември 2023 г. се отчита понижаване на средните цени на едро на оранжерийните краставици (с 3,8%) и пипера (със 7,6% за зеления и с 12,2% за червения). Цената на зелето е равна на миналогодишната, а по-скъпо се предлагат оранжерийните домати (със 7,1%), картофите (с 13,8%) и десертното грозде (с 19,8%).

**Изменение на цените на едро на основни плодове и зеленчуци
към 10.11.2023 г.**

