



РЕПУБЛИКА БЪЛГАРИЯ

Министерство на земеделието и храните
Дирекция „Растениевъдство“

ОБЗОР ЗА СЪСТОЯНИЕТО НА ЗЪРНЕНИЯ ПАЗАР И ДВИЖЕНИЕ НА ЗЪРНОТО В СТРАНАТА ЗА ПЕРИОДА 03.11.2023 - 10.11.2023 Г.

Пшеница

Предлагане: По оперативна информация, общият ресурс с който страната разполага към 10 ноември за реколта 2023/2024 г. е в размер на 7 588 910 тона, от които произведени количества 6 588 680 тона, внос 5 261 тона и преходен остатък от реколта 2022/2023 г. – 994 969 тона.

Потребление: Към 10.11.2023 г., общото потребление на пшеница е 3 690 015 тона, от които 688 430 тона за вътрешно потребление и 3 001 585 тона напуснали страната количества.

Запасите от пшеница по предварителна информация към 10 ноември се оценяват на 3 898 895 тона.

Движение на пшеница за периода 30.06.2023 г. – 10.11.2023 г.

| I. Предлагане | |
|--|------------------|
| 1. Начални запаси, тона | 994 969 |
| 2. Производство, тона | 6 588 680 |
| 3. Внос и вътреобщностни доставки, тона | 5 261 |
| Общо предлагане, тона | 7 588 910 |
| II. Потребление | |
| 1. Вътрешно потребление, тона | 688 430 |
| 1.1. За човешка консумация, тона | 253 290 |
| 1.2. За фураж, тона | 166 250 |
| 1.3. За семена, тона | 242 430 |
| 1.4. Индустриална употреба, тона | 26 460 |
| 2. Износ и вътреобщностни доставки, тона | 3 001 585 |
| 2.1. Вътреобщностни доставки, тона | 832 090 |
| 2.2. Износ трети страни, тона | 2 169 495 |
| Общо потребление, тона | 3 690 015 |
| III. Запаси, тона | 3 898 895 |

*Информацията от НАП "Интрастат" се предоставя до 22 число на следващият месец за предходния.
Източници: НСИ, Агенция "Митници", НАП "Интрастат", Дирекции в МЗХГ – „Растениевъдство“, „Животновъдство“, „Идентификация на земеделски парцели“, ГД „Земеделие и регионална политика“.

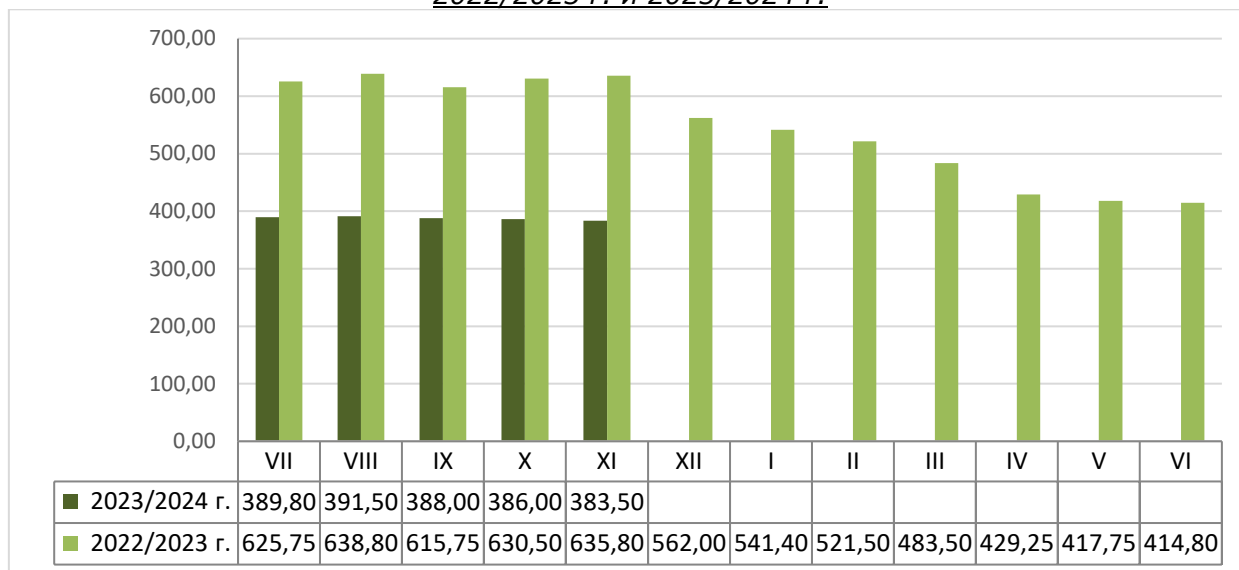
Пазарна ситуация при пшеницата

Средната изкупна цена на пшеницата бе на ниво от 384,00 лв./тон, при 383,00 лв./тон за предходните две седмици.

Средната изкупна цена за месец ноември към момента е 383,50 лв./тон, при средна цена от 635,80 лв./тон за същият месец на 2022 г.

Средната цена на фуражната пшеница бе на ниво от 360,00 лв./тон, при 359,00 лв./тон за предишните два периода.

Средни месечни изкупни цени на пшеница в страната, маркетингови години
2022/2023 г. и 2023/2024 г.



Източник: „САПИ“

Средната цена на френската пшеница доставена на Руан бе 227,17 евро/тон, при 225,33 евро/тон за предишният период и 230,33 евро/тон към 27.10.2023 г.

Европейски фючърсен пазар, €/t пшеница

Към 10.11.2023 г. обявените фючърсни доставки сравнени спрямо предходната седмица бяха както следва:

| ФЮЧЪРС €/ТОН | 3.11.2023 | 10.11.2023 | промяна €/тон |
|---------------------|-----------|------------|---------------|
| пшеница декември 23 | 233,50 | 232,25 | -1,25 |
| пшеница март 24 | 238,50 | 236,50 | -2,00 |
| пшеница май 24 | 240,00 | 238,50 | -1,50 |

Ечемик

Предлагане: Общият ресурс от ечемик, с който страната разполага по предварителна информация за реколта 2023/2024 година към 10 ноември е в размер на 886 591 тона, в т.ч. - производство в размер на 728 560 тона и преходен остатък от реколта 2022/2023 г. – 158 031 тона.

Потребление: Общото потребление на ечемик към 10.11.2023 г. е в размер на 467 506 тона, от които 119 500 тона за вътрешно потребление и 348 006 тона напуснали страната.

Запасите от ечемик към 10 ноември 2023 г. по предварителна информация се оценяват на 419 085 тона.

Движение на ечемик за периода 30.06.2023 г.– 10.11.2023 г.

| I.Предлагане | |
|---|----------------|
| 1.Начални запаси, тона | 158 031 |
| 2.Производство,тона | 728 560 |
| 3.Внос и вътреобщностни доставки,тона | 0 |
| Общо предлагане,тона | 886 591 |
| II. Потребление | |
| 1. Вътрешно потребление, тона | 119 500 |
| 1.1.За производство на пиво, тона | 25 090 |
| 1.2. За фураж,тона | 63 910 |
| 1.3. За семена,тона | 30 500 |
| 2. Износ и вътреобщностни доставки,тона | 348 006 |
| 2.1. Вътреобщностни доставки, тона | 214 552 |
| 2.2. Износ трети страни, тона | 133 454 |
| Общо потребление,тона | 467 506 |
| | |
| III. Запаси, тона | |
| | 419 085 |

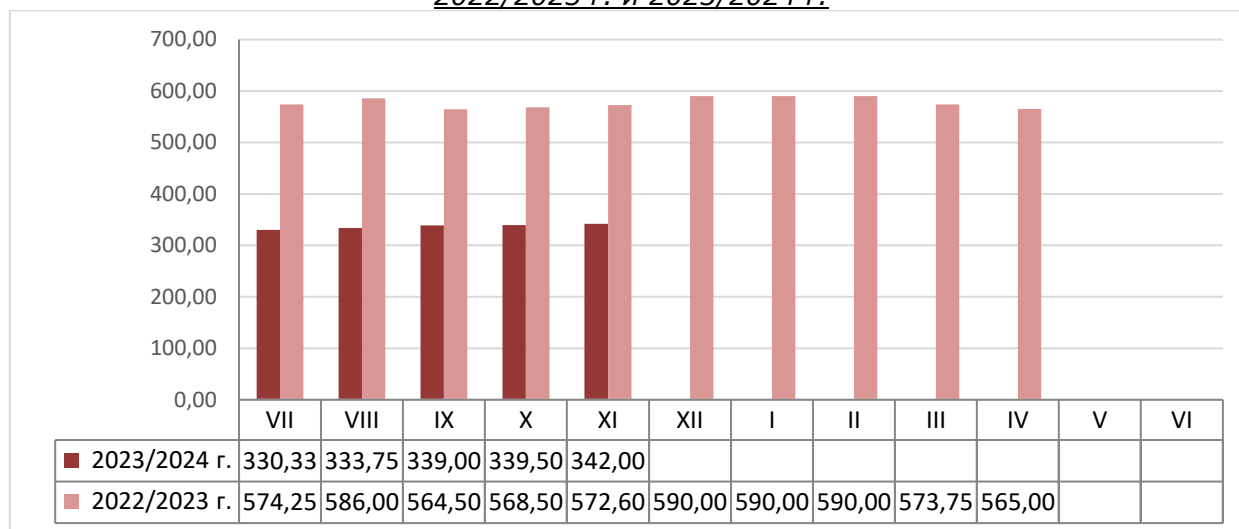
* Източници: НСИ, Агенция "Митници", НАП "Интрастат", Дирекции в МЗХГ – „Растениевъдство“, „Животновъдство, „Идентификация на земеделски парцели“, ГД „Земеделие и регионална политика“. *Информацията от НАП "Интрастат" се предоставя до 22 число на следващият месец за предходният.

Пазарна ситуация при ечемика

Средна изкупна цена на фуражният ечемик остана за трета седмица на ниво от 342,00 лв./тон.

Средната изкупна цена за м. ноември към момента е 342,00 лв./тон, при 572,60 лв./тон за м. ноември 2022 г.

Средни месечни изкупни цени на фуражен ечемик в страната, маркетингови години 2022/2023 г. и 2023/2024 г.



Източник: „САПИ“

Средната цена на Френският фуражен ечемик доставен на Руан остана в диапазон 202,50 – 202,83 евро/тон, при 209,33 евро/тон към 27.10.2023 г.

Рапица

Предлагане: Общият ресурс от рапично семе по предварителна информация с който страната разполага за реколта 2023/2024 г. към 10 ноември е в размер на 364 300 тона, от които производство – 232 729 тона, внос 82 571 тона и преходен остатък от реколта 2022/2023 г. - 49 000 тона.

Потребление: Общото потребление към същата дата е в размер на 105 956 тона, от които – 46 310 тона за вътрешно потребление и 59 646 тона са напуснали страната.

Запасите към 10.11.2023 г. по предварителна информация се оценяват на 258 344 тона.

Движение на рапица за периода 30.06.2022 г. –10.11.2023 г.

| I.Предлагане | |
|---|----------------|
| 1.Начални запаси, тона | 49 000 |
| 2.Производство,тона | 232 729 |
| 3.Внос и вътреобщностни доставки,тона | 82 571 |
| Общо предлагане,тона | 364 300 |
| II. Потребление | |
| 1. Вътрешно потребление, тона | 46 310 |
| 1.1.За производство на масло и биодизел, тона | 46 310 |
| 2. Износ и вътреобщностни доставки,тона | 59 646 |
| 2.1. Вътреобщностни доставки, тона | 31 011 |
| 2.2. Износ трети страни, тона | 28 635 |
| Общо потребление,тона | 105 956 |
| | |
| III. Запаси, тона | |
| | 258 344 |

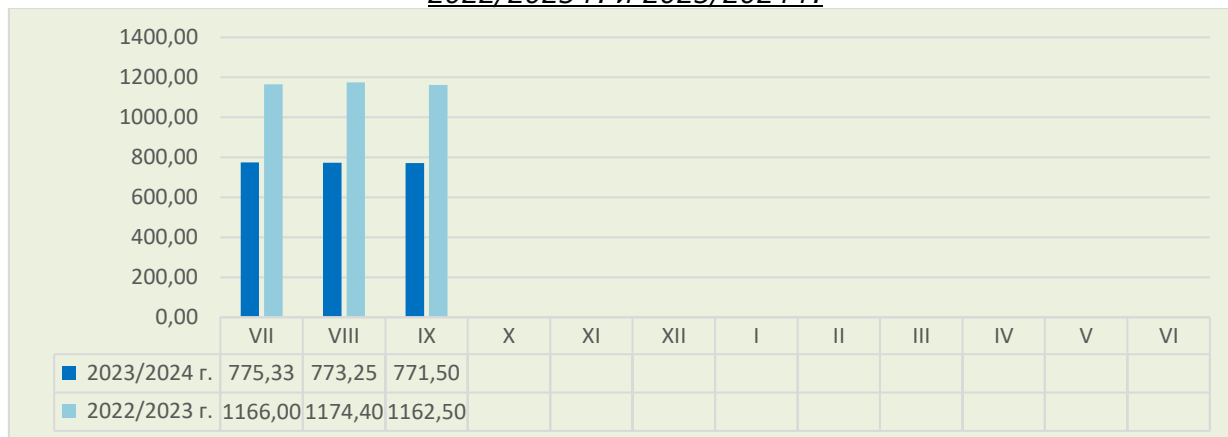
**Информацията от НАП "Интрастат" се предоставя до 22 число на следващият месец за предходния.
Източници: НСИ, Агенция "Митници", НАП "Интрастат", Дирекции в МЗХГ – „Растениевъдство“, „Животновъдство, „Идентификация на земеделски парцели“, ГД „Земеделие и регионална политика“.*

Пазарна ситуация при рапицата

За миналата седмица не бе обявена средна изкупна цена за рапичното семе, средната цена към 15.09.2023 г. е 775,00 лв./тон и ниво към 08.09.2023 г. от 768,00 лв./тон.

Средната цена за м. септември е с ниво от 771,50 лв./тон, при средна цена за същият месец на 2022 г. от 1 162,50 лв./тон.

Средни месечни изкупни цени на рапица в страната, маркетингови години 2022/2023 г. и 2023/2024 г.



Източник: „САПИ“

Средната цена на френската рапица FOB Мозел продължи с повишението си и бе на ниво от 432,17 евро/тон, при 424,17 евро/тон за предходната седмица и 414,33 евро/тон към 27.10.2023 г.

Европейски фючърсен пазар, €/t рапица

Към 10.11.2023 г. обявените фючърсни доставки сравнени спрямо предходната седмица бяха както следва:

| ФЮЧЪРС €/ТОН | 3.11.2023 | 10.11.2023 | промяна €/тон |
|--------------------|-----------|------------|---------------|
| рапица февруари 24 | 445,00 | 429,50 | -15,50 |
| рапица май 24 | 451,00 | 438,50 | -12,50 |
| рапица август 24 | 449,75 | 439,25 | -10,50 |

Царевица

Предлагане: Общият ресурс от царевица в страната по предварителна информация за нова реколта 2023/2024 г. към 10 ноември е в размер на 2 375 387 тона, в т.ч. - производство от 2 193 459 тона, внос – 747 тона и преходен остатък от реколта 2022/2023 г. – 181 181 тона.

Потребление: Общото потребление на царевица за същият период е в размер на 482 930 тона, от които – 306 320 за вътрешно потребление и 176 610 напуснали страната

Запасите от царевица към 10.11.2023 г. по оперативна информация се оценяват на 1 892 457 тона.

Движение на царевица за периода 01.09.2023 г.– 10.11.2023 г.

| I. Предлагане | |
|---|------------------|
| 1. Начални запаси, тона | 181 181 |
| 2. Производство, тона | 2 193 459 |
| 3. Внос и вътреобщностни доставки, тона | 747 |
| Общо предлагане, тона | 2 375 387 |
| II. Потребление | |
| 1. Вътрешно потребление, тона | 306 320 |
| 1.1. За храна и индустриална употреба, тона | 203 700 |
| 1.2. За фураж, тона | 102 620 |
| 1.3. За семена, тона | |
| 2. Износ и вътреобщностни доставки, тона | 176 610 |
| 2.1. Вътреобщностни доставки, тона | 32 763 |
| 2.2. Износ трети страни, тона | 143 847 |
| Общо потребление, тона | 482 930 |
| | |
| III. Запаси, тона | |
| | 1 892 457 |

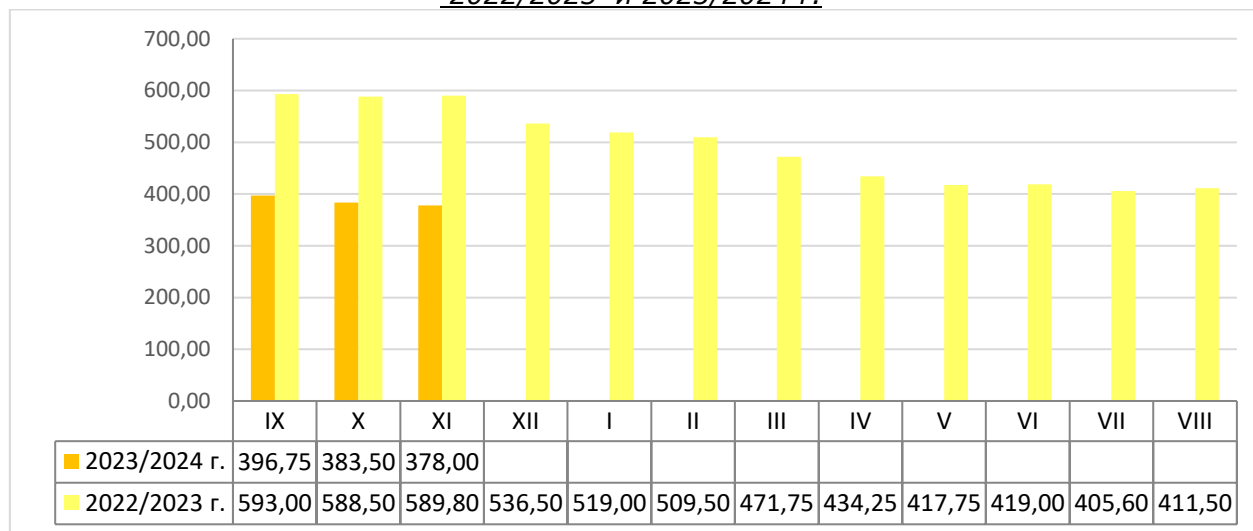
**Информацията от НАП "Интрастат" се предоставя до 22 число на следващият месец за предходния. Източници: НСИ, Агенция "Митници", НАП "Интрастат", Дирекции в МЗХГ – „Растениевъдство“, „Животновъдство, „Идентификация на земеделски парцели“, ГД „Земеделие и регионална политика“.*

Пазарна ситуация при царевицата

Средната цена на царевицата запази за трета поредна седмица ниво от 378,00 лв./тон.

Средната цена за м. ноември към момента е на ниво от 378,00 лв./тон при средна цена на царевицата за същият период на 2022 г. от 589,80 лв./тон.

Средни месечни изкупни цени на царевица в страната, маркетингови години 2022/2023 и 2023/2024 г.



Източник: „САПИ“

Средната цена на Френската царевица доставена на Бордо бе на ниво от 199,33 евро/тон, при 200,33 евро/тон за предишната седмица и 205,00 евро/тон към 27.10.2023 г.

Европейски фючърсен пазар , €/t царевица

Към 10.11.2023 г. обявените фючърсни доставки спрямо предходната седмица бяха както следва:

| ФЮЧЪРС €/ТОН | 3.11.2023 | 10.11.2023 | промяна €/тон |
|--------------------|-----------|------------|---------------|
| царевица март 24 | 207,50 | 206,00 | -1,50 |
| царевица юни 24 | 212,00 | 211,25 | -0,75 |
| царевица август 24 | 216,50 | 215,75 | -0,75 |

Черен маслодаен слънчоглед

Предлагане: Общия ресурс от маслодаен слънчоглед за нова реколта 2023/2024 г., по предварителна информация към 10 ноември е в размер на 2 101 870 тона, от тях – производство 1 623 214 тона, внос – 66 798 тона и преходен остатък от реколта 2022/2023 г. – 411 858 тона и.

Потребление: Общото потребление на слънчогледово семе към същата дата по оперативна информация е в размер на 441 455 тона, от които 399 050 тона за вътрешно потребление и 42 405 тона напуснали страната.

Запасите от маслодаен слънчоглед към 10.11.2023 г. по оперативна информация се оценяват на 1 660 415 тона.

**Движение на черен маслодаен слънчоглед за периода
01.09.2023 г.– 10.11.2023 г.**

| I. Предлагане | |
|--|------------------|
| 1. Начални запаси, тона | 411 858 |
| 2. Производство, тона | 1 623 214 |
| 3. Внос и вътреобщностни доставки, тона | 66 798 |
| Общо предлагане, тона | 2 101 870 |
| II. Потребление | |
| 1. Вътрешно потребление, тона | 399 050 |
| 1.1. Употреба за слънчогледово масло, тона | 299 350 |
| 1.2. Преработка в белен, тона | 99 700 |
| 1.3. За семена, тона | |
| 2. Износ и вътреобщностни доставки, тона | 42 405 |
| 2.1. Вътреобщностни доставки, тона | 42 405 |
| 2.2. Износ трети страни, тона | 0 |
| Общо потребление, тона | 441 455 |
| | |
| III. Запаси, тона | |
| | 1 660 415 |

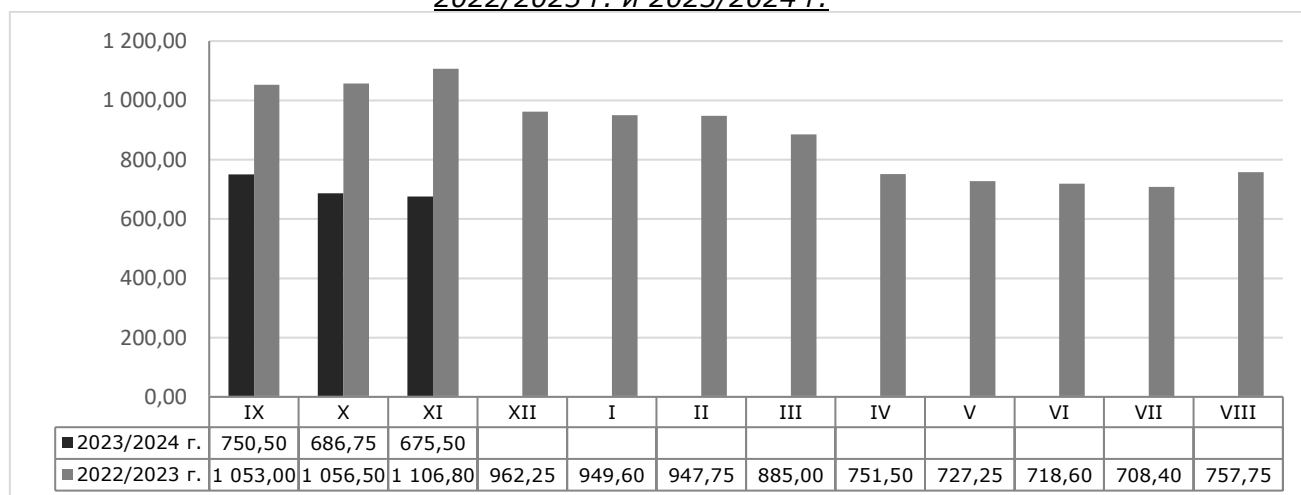
* Информацията от НАП "Интрастат" се предоставя до 22 число на следващият месец за предходния.
Източници: НСИ, Агенция "Митници", НАП "Интрастат", Дирекции в МЗХГ – „Растениевъдство“, „Животновъдство“, „Идентификация на земеделски парцели“, ГД „Земеделие и регионална политика“.

Пазарна ситуация при черен маслодаен слънчоглед

Средната изкупна цена на слънчогледа бе на ниво от 678,00 лв./тон, при 673,00 лв./тон за предишната седмица и 674,00 лв./тон към 27.11.2023 г.

Средната цена за м. ноември към момента е 675,50 лв./тон, като за същия месец на 2022 г. е била с ниво от 1106,80 лв./тон.

**Средни месечни изкупни цени на слънчоглед в страната, маркетингови години
2022/2023 г. и 2023/2024 г.**



Източник: „САПИ“

Повишението в средната цена на френският маслодаен слънчоглед доставен на Сен Назер се задържа и бе с ниво от 415,00 евро/тон, при 409,17 евро/тон за предходната седмица и ниво от 398,33 евро/тон 27.10.2023 г.