



## РЕПУБЛИКА БЪЛГАРИЯ

Министерство на земеделието и храните  
Дирекция „Растениевъдство“

### ОБЗОР ЗА СЪСТОЯНИЕТО НА ЗЪРНЕНИЯ ПАЗАР И ДВИЖЕНИЕ НА ЗЪРНОТО В СТРАНАТА ЗА ПЕРИОДА 27.10.2023 - 03.11.2023 Г.

#### Пшеница

**Предлагане:** По оперативна информация, общият ресурс с който страната разполага към 03 ноември за реколта 2023/2024 г. е в размер на 7 588 910 тона, от които произведени количества 6 588 680 тона, внос 5 261 тона и преходен остатък от реколта 2022/2023 г. – 994 969 тона.

**Потребление:** Към 03.11.2023 г., общото потребление на пшеница е 3 365 709 тона, от които 422 910 тона за вътрешно потребление и 2 942 799 тона напуснали страната количества.

Запасите от пшеница по предварителна информация към 03 ноември се оценяват на 4 223 201 тона.

#### **Движение на пшеница за периода 30.06.2023 г. – 03.11.2023 г.**

<b>I. Предлагане</b>	
1. Начални запаси, тона	994 969
2. Производство, тона	6 588 680
3. Внос и вътреобщностни доставки, тона	5 261
<b>Общо предлагане, тона</b>	<b>7 588 910</b>
<b>II. Потребление</b>	
1. Вътрешно потребление, тона	<b>422 910</b>
1.1. За човешка консумация, тона	240 070
1.2. За фураж, тона	157 700
1.3. За семена, тона	
1.4. Индустриална употреба, тона	25 140
2. Износ и вътреобщностни доставки, тона	<b>2 942 799</b>
2.1. Вътреобщностни доставки, тона	804 590
2.2. Износ трети страни, тона	2 138 209
<b>Общо потребление, тона</b>	<b>3 365 709</b>
<b>III. Запаси, тона</b>	<b>4 223 201</b>

*\*Информацията от НАП "Интрастат" се предоставя до 22 число на следващият месец за предходния.  
Източници: НСИ, Агенция "Митници", НАП "Интрастат", Дирекции в МЗХГ – „Растениевъдство“, „Животновъдство“, „Идентификация на земеделски парцели“, ГД „Земеделие и регионална политика“.*

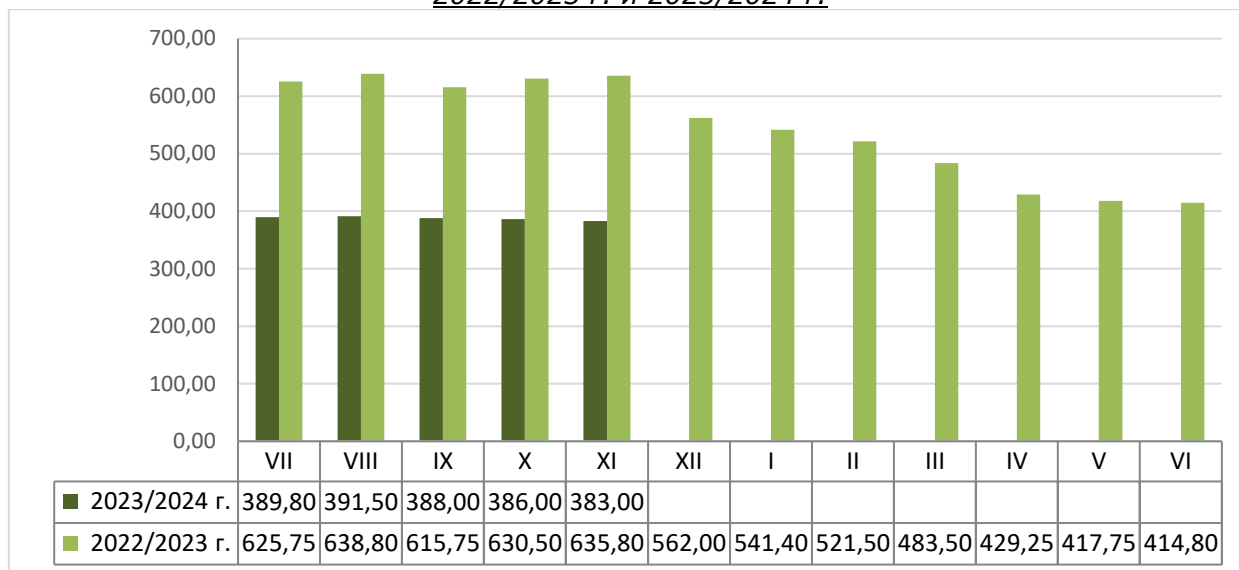
#### Пазарна ситуация при пшеницата

Средната изкупна цена на пшеницата запази ниво от 383,00 лв./тон, при 390,00 лв./тон към 20.10.2023 г.

Средната изкупна цена за месец ноември към момента е 383,00 лв./тон, при средна цена от 635,80 лв./тон за същият месец на 2022 г.

Средната цена на фуражната пшеница също остана на нивото си от предходната седмица - 359,00 лв./тон и ниво от 369,00 лв./тон към 20.10.2023 г.

Средни месечни изкупни цени на пшеница в страната, маркетингови години  
2022/2023 г. и 2023/2024 г.



Източник: „САПИ“

Средната цена на френската пшеница доставена на Руан бе 225,33 евро/тон, при 230,33 евро/тон за предишният период и 231,17 евро/тон към 20.10.2023 г.

**Европейски фючърсен пазар, €/t пшеница**

Към 03.11.2023 г. обявените фючърсни доставки сравнени спрямо предходната седмица бяха както следва:

ФЮЧЪРС €/ТОН	27.10.2023	3.11.2023	промяна €/тон
пшеница декември 23	232,25	233,50	+1,25
пшеница март 24	237,00	238,50	+1,50
пшеница май 24	240,25	240,00	-0,25

**Ечемик**

**Предлагане:** Общият ресурс от ечемик, с който страната разполага по предварителна информация за реколта 2023/2024 година към 03 ноември е в размер на 886 591 тона, в т.ч. - производство в размер на 728 560 тона и преходен остатък от реколта 2022/2023 г. – 158 031 тона.

**Потребление:** Общото потребление на ечемик към 03.11.2023 г. е в размер на 362 853 тона, от които 84 920 тона за вътрешно потребление и 277 933 тона напуснали страната.

Запасите от ечемик към 03 ноември 2023 г. по предварителна информация се оценяват на 523 738 тона.

### Движение на ечемик за периода 30.06.2023 г.– 03.11.2023 г.

<b>I.Предлагане</b>	
1.Начални запаси, тона	158 031
2.Производство,тона	728 560
3.Внос и вътреобщностни доставки,тона	0
<b>Общо предлагане,тона</b>	<b>886 591</b>
<b>II. Потребление</b>	
1. Вътрешно потребление, тона	<b>84 920</b>
1.1.За производство на пиво, тона	24 110
1.2. За фураж,тона	60 810
1.3. За семена,тона	
2. Износ и вътреобщностни доставки,тона	<b>277 933</b>
2.1. Вътреобщностни доставки, тона	176 052
2.2. Износ трети страни, тона	101 881
<b>Общо потребление,тона</b>	<b>362 853</b>
<b>III. Запаси, тона</b>	
	<b>523 738</b>

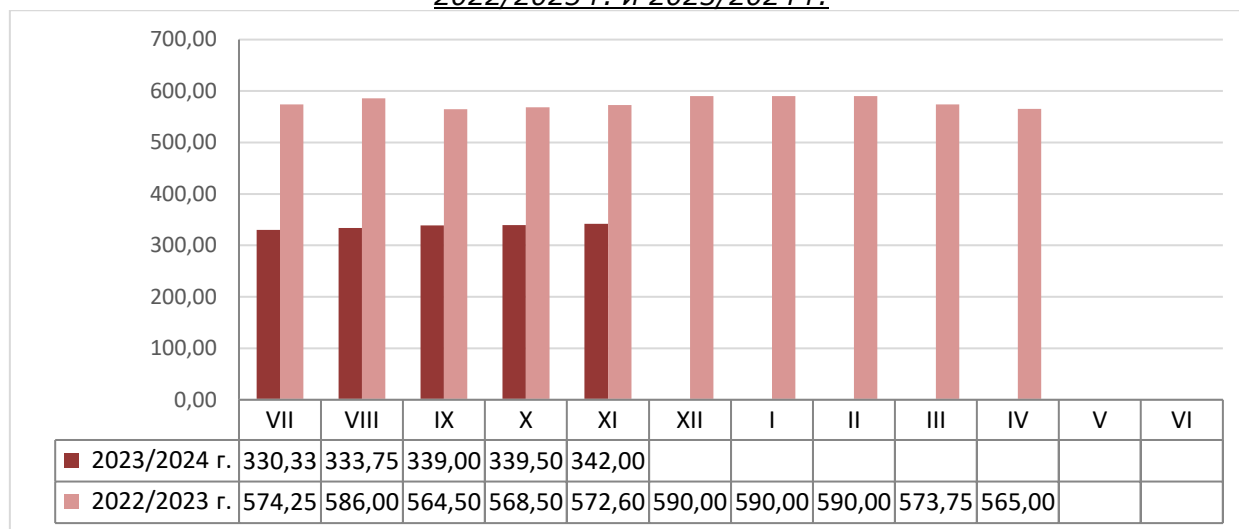
\* Източници: НСИ, Агенция "Митници", НАП "Интрастат", Дирекции в МЗХГ – „Растениевъдство“, „Животновъдство, „Идентификация на земеделски парцели“, ГД „Земеделие и регионална политика“. \*Информацията от НАП "Интрастат" се предоставя до 22 число на следващият месец за предходният.

### Пазарна ситуация при ечемика

Средна изкупна цена на фуражният ечемик остана на ниво от 342,00 лв./тон, при 339,00 лв./тон към 20.10.2023 г.

Средната изкупна цена за м. ноември към момента е 342,00 лв./тон, при 572,60 лв./тон за м. ноември 2022 г.

### Средни месечни изкупни цени на фуражен ечемик в страната, маркетингови години 2022/2023 г. и 2023/2024 г.



Източник: „САПИ“

Средната цена на Френският фуражен ечемик доставен на Руан бе на ниво от 202,50 евро/тон, при 209,33 евро/тон за предходният период и 213,83 евро/тон към 20.10.2023 г.

## Рапица

**Предлагане:** Общият ресурс от рапично семе по предварителна информация с който страната разполага за реколта 2023/2024 г. към 03 ноември е в размер на 352 316 тона, от които производство – 232 729 тона, внос 70 587 тона и преходен остатък от реколта 2022/2023 г. - 49 000 тона.

**Потребление:** Общото потребление към същата дата е в размер на 103 046 тона, от които – 43 400 тона за вътрешно потребление и 59 646 тона са напуснали страната.

Запасите към 03.11.2023 г. по предварителна информация се оценяват на 249 270 тона.

### **Движение на рапица за периода 30.06.2022 г. –03.11.2023 г.**

<b>I.Предлагане</b>	
1.Начални запаси, тона	49 000
2.Производство,тона	232 729
3.Внос и вътреобщностни доставки,тона	70 587
<b>Общо предлагане,тона</b>	<b>352 316</b>
<b>II. Потребление</b>	
1. Вътрешно потребление, тона	<b>43 400</b>
1.1.За производство на масло и биодизел, тона	43 400
2. Износ и вътреобщностни доставки,тона	<b>59 646</b>
2.1. Вътреобщностни доставки, тона	31 011
2.2. Износ трети страни, тона	28 635
<b>Общо потребление,тона</b>	<b>103 046</b>
<b>III. Запаси, тона</b>	
	<b>249 270</b>

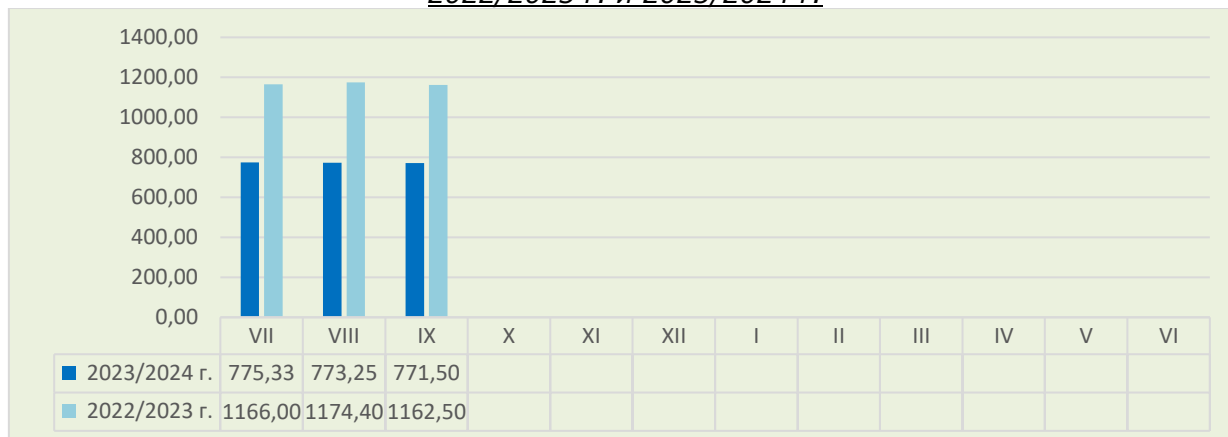
*\*Информацията от НАП "Интрастат" се предоставя до 22 число на следващият месец за предходния.  
Източници: НСИ, Агенция "Митници", НАП "Интрастат", Дирекции в МЗХГ – „Растениевъдство“, „Животновъдство, „Идентификация на земеделски парцели“, ГД „Земеделие и регионална политика“.*

## Пазарна ситуация при рапицата

За миналата седмица не бе обявена средна изкупна цена за рапичното семе, средната цена към 15.09.2023 г. е 775,00 лв./тон и ниво към 08.09.2023 г. от 768,00 лв./тон.

Средната цена за м. септември е с ниво от 771,50 лв./тон, при средна цена за същият месец на 2022 г. от 1 162,50 лв./тон.

### Средни месечни изкупни цени на рапица в страната, маркетингови години 2022/2023 г. и 2023/2024 г.



Източник: „САПИ“

Средната цена на френската рапица ФОБ Мозел имаше повишение и бе на ниво от 424,17 евро/тон, при 414,33 евро/тон за предходната седмица и диапазон от 418,33 - 418,67 евро/тон към 20.10.2023 г.

### **Европейски фючърсен пазар, €/t рапица**

Към 03.11.2023 г. обявените фючърсни доставки сравнени спрямо предходната седмица бяха както следва:

ФЮЧЪРС €/ТОН	27.10.2023	3.11.2023	промяна €/тон
рапица февруари 24	438,75	445,00	+6,25
рапица май 24	448,00	451,00	+3,00
рапица август 24	446,75	449,75	+3,00

### **Царевица**

**Предлагане:** Общият ресурс от царевица в страната по предварителна информация за нова реколта 2023/2024 г. към 03 ноември е в размер на 2 350 311 тона, в т.ч. - производство от 2 168 703 тона, внос – 427 тона и преходен остатък от реколта 2022/2023 г. – 181 181 тона.

**Потребление:** Общото потребление на царевица за същият период е в размер на 410 763 тона, от които – 276 800 за вътрешно потребление и 133 963 напуснали страната

Запасите от царевица към 03.11.2023 г. по оперативна информация се оценяват на 1 939 548 тона.

### **Движение на царевица за периода 01.09.2023 г.– 03.11.2023 г.**

<b><i>I.Предлагане</i></b>	
1.Начални запаси, тона	181 181
2.Производство,тона	2 168 703
3.Внос и вътреобщностни доставки,тона	427
<b>Общо предлагане,тона</b>	<b>2 350 311</b>
<b><i>II. Потребление</i></b>	
1. Вътрешно потребление, тона	<b>276 800</b>
1.1.За храна и индустриална употреба , тона	184 050
1.2. За фураж, тона	92 750
1.3. За семена,тона	
2. Износ и вътреобщностни доставки,тона	<b>133 963</b>
2.1. Вътреобщностни доставки, тона	30 785
2.2. Износ трети страни, тона	103 178
<b>Общо потребление,тона</b>	<b>410 763</b>
<b><i>III. Запаси, тона</i></b>	
	<b>1 939 548</b>

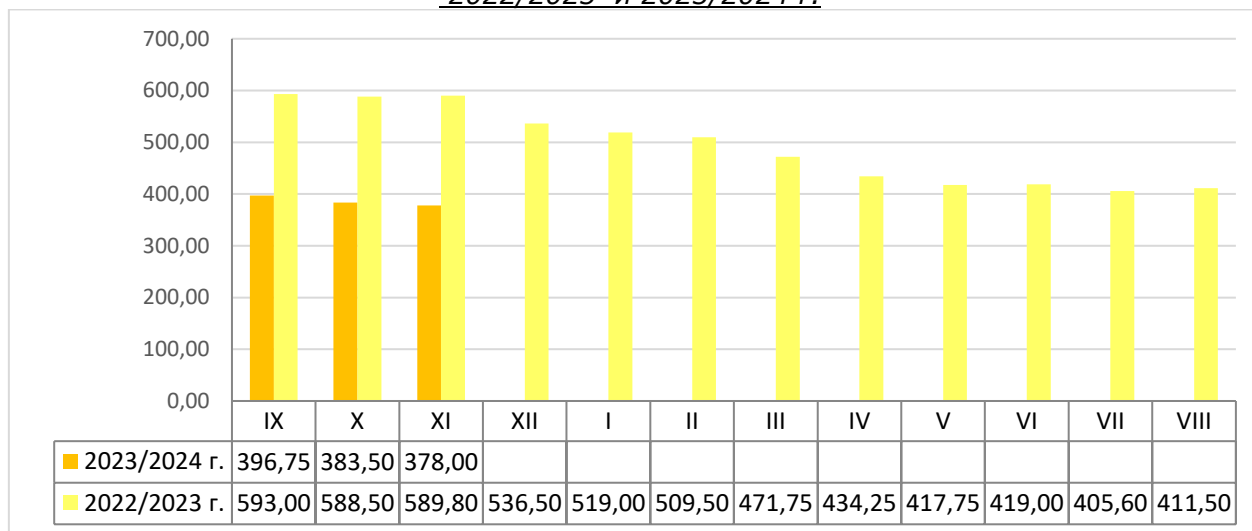
*\*Информацията от НАП "Интрастат" се предоставя до 22 число на следващият месец за предходния.  
Източници: НСИ, Агенция "Митници", НАП "Интрастат", Дирекции в МЗХГ – „Растениевъдство“, „Животновъдство, „Идентификация на земеделски парцели“, ГД „Земеделие и регионална политика“.*

## **Пазарна ситуация при царевицата**

Средната цена на царевицата запази ниво от 378,00 лв./тон, при диапазон от 385,00-386,00 към 20.10.2023 г.

Средната цена за м. ноември към момента е на ниво от 378,00 лв./тон при средна цена на царевицата за същият период на 2022 г. от 589,80 лв./тон.

### **Средни месечни изкупни цени на царевица в страната, маркетингови години 2022/2023 и 2023/2024 г.**



Източник: „САПИ“

Средната цена на Френската царевица доставена на Бордо бе на ниво от 200,33 евро/тон, при 205,00 евро/тон за предишната седмица и 203,33 евро/тон към 20.10.2023 г.

## **Европейски фючърсен пазар , €/t царевица**

Към 03.11.2023 г. обявените фючърсни доставки спрямо предходната седмица бяха както следва:

ФЮЧЪРС €/ТОН	27.10.2023	3.11.2023	промяна €/тон
царевица ноември 23	201,75	202,25	+0,50
царевица март 24	207,25	207,50	+0,25
царевица юни 24	212,25	212,00	-0,25

## **Черен маслодаен слънчоглед**

**Предлагане:** Общия ресурс от маслодаен слънчоглед за нова реколта 2023/2024 г., по предварителна информация към 03 ноември е в размер на 2 082 332 тона, от тях – производство 1 622 735 тона, внос – 47 739 тона и преходен остатък от реколта 2022/2023 г. – 411 858 тона и.

**Потребление:** Общото потребление на слънчогледово семе към същата дата по оперативна информация е в размер на 392 005 тона, от които 349 600 тона за вътрешно потребление и 42 405 тона напуснали страната.

Запасите от маслодаен слънчоглед към 03.11.2023 г. по оперативна информация се оценяват на 1 690 327 тона.

**Движение на черен маслодаен слънчоглед за периода  
01.09.2023 г.– 03.11.2023 г.**

<b>I. Предлагане</b>	
1. Начални запаси, тона	411 858
2. Производство, тона	1 622 735
3. Внос и вътреобщностни доставки, тона	47 739
<b>Общо предлагане, тона</b>	<b>2 082 332</b>
<b>II. Потребление</b>	
1. Вътрешно потребление, тона	<b>349 600</b>
1.1. Употреба за слънчогледово масло, тона	260 900
1.2. Преработка в белен, тона	88 700
1.3. За семена, тона	
2. Износ и вътреобщностни доставки, тона	<b>42 405</b>
2.1. Вътреобщностни доставки, тона	42 405
2.2. Износ трети страни, тона	0
<b>Общо потребление, тона</b>	<b>392 005</b>
<b>III. Запаси, тона</b>	
	<b>1 690 327</b>

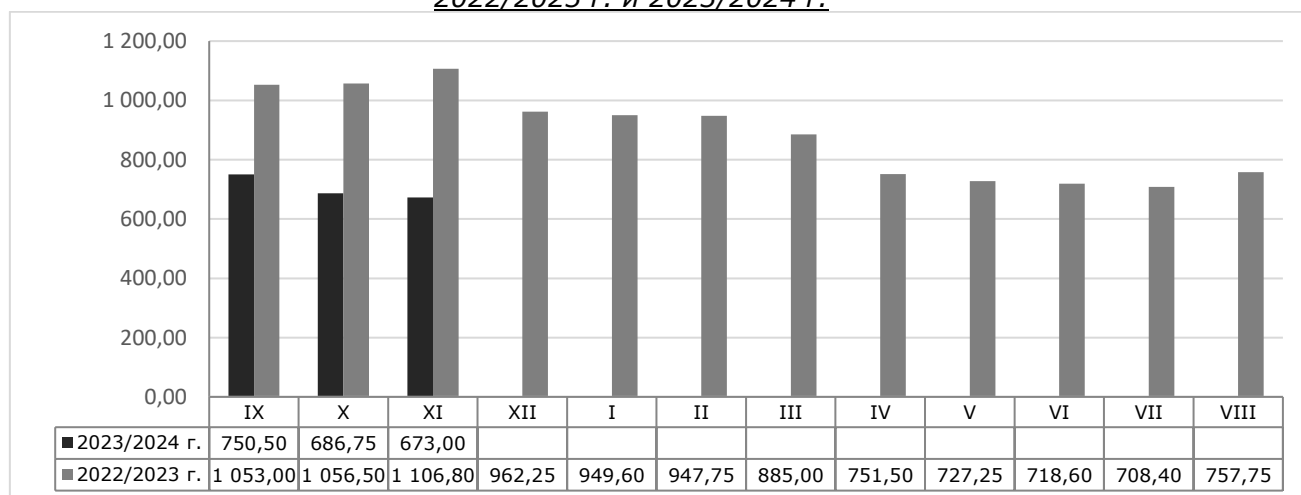
\* Информацията от НАП "Интрастат" се предоставя до 22 число на следващият месец за предходния.  
Източници: НСИ, Агенция "Митници", НАП "Интрастат", Дирекции в МЗХГ – „Растениевъдство“, „Животновъдство“, „Идентификация на земеделски парцели“, ГД „Земеделие и регионална политика“.

**Пазарна ситуация при черен маслодаен слънчоглед**

Средната изкупна цена на слънчогледа бе на ниво от 673,00 лв./тон, при 674,00 лв./тон за предишните две седмици.

Средната цена за м. ноември към момента е 673,00 лв./тон, като за същия месец на 2022 г. е била с ниво от 1106,80 лв./тон.

**Средни месечни изкупни цени на слънчоглед в страната, маркетингови години  
2022/2023 г. и 2023/2024 г.**



Източник: „САПИ“

Повишението в средната цена на френският маслодаен слънчоглед доставен на Сен Назер се задържа, като за предишната седмица бе с ниво от 409,17 евро/тон, при 398,33 евро/тон за предходната седмица и 387,50 евро/тон към 20.10.2023 г.