



РЕПУБЛИКА БЪЛГАРИЯ

Министерство на земеделието и храните
Дирекция „Растениевъдство“

ОБЗОР ЗА СЪСТОЯНИЕТО НА ЗЪРНЕНИЯ ПАЗАР И ДВИЖЕНИЕ НА ЗЪРНОТО В СТРАНАТА ЗА ПЕРИОДА 20.10.2023 - 27.10.2023 Г.

Пшеница

Предлагане: По предварителна информация, общият ресурс с който страната разполага към 27 октомври за реколта 2023/2024 г. е в размер на 7 588 910 тона, от които произведени количества 6 588 680 тона, внос 5 261 тона и преходен остатък от реколта 2022/2023 г. – 994 969 тона.

Потребление: Към 27.10.2023 г., общото потребление на пшеница е 3 201 344 тона, от които 399 160 тона за вътрешно потребление и 2 802 184 тона напуснали страната количества.

Запасите от пшеница по предварителна информация към 27 октомври се оценяват на 4 387 566 тона.

Движение на пшеница за периода 30.06.2023 г. – 27.10.2023 г.

I. Предлагане	
1. Начални запаси, тона	994 969
2. Производство, тона	6 588 680
3. Внос и вътреобщностни доставки, тона	5 261
Общо предлагане, тона	7 588 910
II. Потребление	
1. Вътрешно потребление, тона	399 160
1.1. За човешка консумация, тона	226 420
1.2. За фураж, тона	148 750
1.3. За семена, тона	
1.4. Индустриална употреба, тона	23 990
2. Износ и вътреобщностни доставки, тона	2 802 184
2.1. Вътреобщностни доставки, тона	802 587
2.2. Износ трети страни, тона	1 999 597
Общо потребление, тона	3 201 344
III. Запаси, тона	4 387 566

**Информацията от НАП "Интрастат" се предоставя до 22 число на следващият месец за предходния.
Източници: НСИ, Агенция "Митници", НАП "Интрастат", Дирекции в МЗХГ – „Растениевъдство“, „Животновъдство“, „Идентификация на земеделски парцели“, ГД „Земеделие и регионална политика“.*

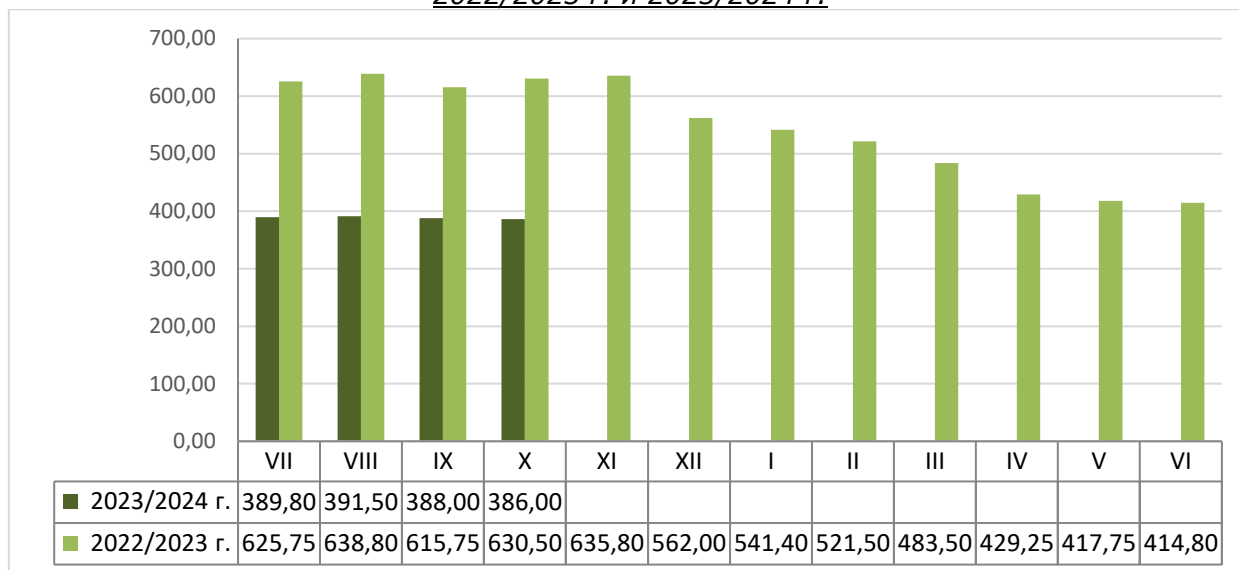
Пазарна ситуация при пшеницата

Средната изкупна цена на пшеницата бе на ниво от 383,00 лв./тон, при 390,00 лв./тон за предходната седмица и 386,00 лв./тон към 13.10.2023 г.

Средната изкупна цена за месец октомври е 386,00 лв./тон, при средна цена от 630,50 лв./тон за същият месец на 2022 г.

Средната цена на фуражната пшеница бе на ниво от 359,00 лв./тон, при 369,00 лв./тон за предишната седмица и 366,00 лв./тон към 13.10.2023 г.

Средни месечни изкупни цени на пшеница в страната, маркетингови години
2022/2023 г. и 2023/2024 г.



Източник: „САПИ“

Средната цена на френската пшеница доставена на Руан бе 230,33 евро/тон, при 231,17 евро/тон за предишният период и 228,33 евро/тон към 13.10.2023 г.

Европейски фючърсен пазар, €/t пшеница

Към 27.10.2023 г. обявените фючърсни доставки сравнени спрямо предходната седмица бяха както следва:

ФЮЧЪРС €/ТОН	20.10.2023	27.10.2023	промяна €/тон
пшеница декември 23	240,00	232,25	-7,75
пшеница март 24	244,50	237,00	-7,50
пшеница май 24	246,75	240,25	-6,50

Ечемик

Предлагане: Общият ресурс от ечемик, с който страната разполага по предварителна информация за реколта 2023/2024 година към 27 октомври е в размер на 886 591 тона, в т.ч. - производство в размер на 728 560 тона и преходен остатък от реколта 2022/2023 г. – 158 031 тона.

Потребление: Общото потребление на ечемик към 27.10.2023 г. е в размер на 358 303 тона, от които 80 370 тона за вътрешно потребление и 277 933 тона напуснали страната.

Запасите от ечемик към 27 октомври 2023 г. по предварителна информация се оценяват на 528 288 тона.

Движение на ечемик за периода 30.06.2023 г.– 27.10.2023 г.

I.Предлагане	
1.Начални запаси, тона	158 031
2.Производство,тона	728 560
3.Внос и вътреобщностни доставки,тона	0
Общо предлагане,тона	886 591
II. Потребление	
1. Вътрешно потребление, тона	80 370
1.1.За производство на пиво, тона	22 860
1.2. За фураж,тона	57 510
1.3. За семена,тона	
2. Износ и вътреобщностни доставки,тона	277 933
2.1. Вътреобщностни доставки, тона	176 052
2.2. Износ трети страни, тона	101 881
Общо потребление,тона	358 303
III. Запаси, тона	
	528 288

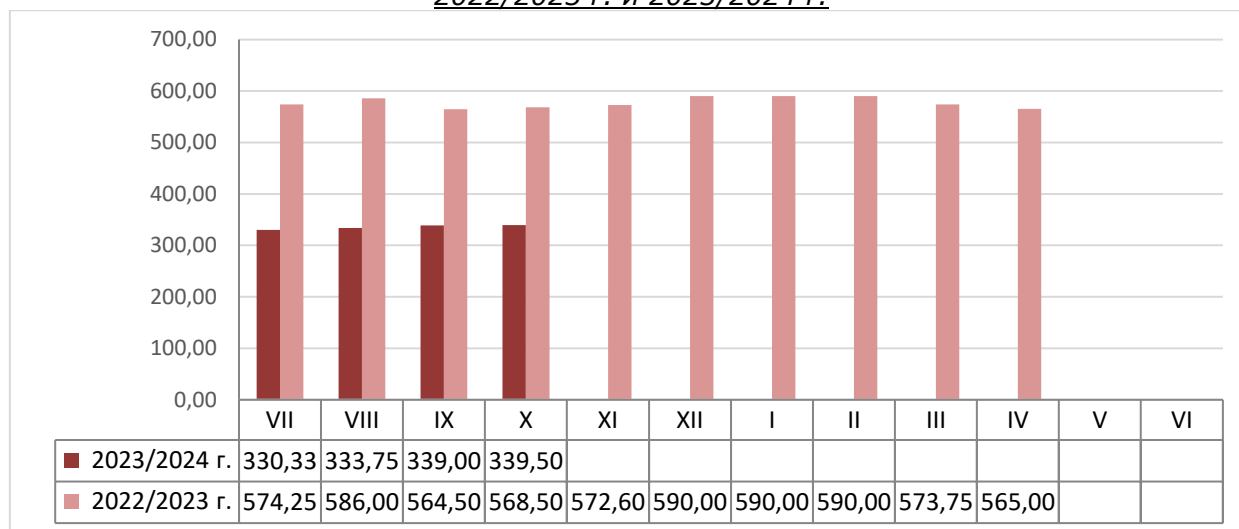
* Източници: НСИ, Агенция "Митници", НАП "Интрастат", Дирекции в МЗХГ – „Растениевъдство“, „Животновъдство, „Идентификация на земеделски парцели“, ГД „Земеделие и регионална политика“. *Информацията от НАП "Интрастат" се предоставя до 22 число на следващият месец за предходният.

Пазарна ситуация при ечемика

Средна изкупна цена на фуражният ечемик бе ниво от 342,00 лв./тон, при 339,00 лв./тон за последните две седмици.

Средната изкупна цена за м. октомври е 339,50 лв./тон, при 568,50 лв./тон за м. октомври 2022 г.

Средни месечни изкупни цени на фуражен ечемик в страната, маркетингови години 2022/2023 г. и 2023/2024 г.



Източник: „САПИ“

Средната цена на Френският фуражен ечемик доставен на Руан бе на ниво от 209,33 евро/тон, при 213,83 евро/тон за предходният период и 211,50 евро/тон към 13.10.2023 г.

Рапица

Предлагане: Общият ресурс от рапично семе по предварителна информация с който страната разполага за реколта 2023/2024 г. към 27 октомври е в размер на 342 339 тона, от които производство – 232 729 тона, внос 60 610 тона и преходен остатък от реколта 2022/2023 г. - 49 000 тона.

Потребление: Общото потребление към същата дата е в размер на 100 296 тона, от които – 40 650 тона за вътрешно потребление и 59 646 тона са напуснали страната.

Запасите към 27.10.2023 г. по предварителна информация се оценяват на 242 043 тона.

Движение на рапица за периода 30.06.2022 г. –27.10.2023 г.

I.Предлагане	
1.Начални запаси, тона	49 000
2.Производство,тона	232 729
3.Внос и вътреобщностни доставки,тона	60 610
Общо предлагане,тона	342 339
II. Потребление	
1. Вътрешно потребление, тона	40 650
1.1.За производство на масло и биодизел, тона	40 650
2. Износ и вътреобщностни доставки,тона	59 646
2.1. Вътреобщностни доставки, тона	31 011
2.2. Износ трети страни, тона	28 635
Общо потребление,тона	100 296
III. Запаси, тона	
	242 043

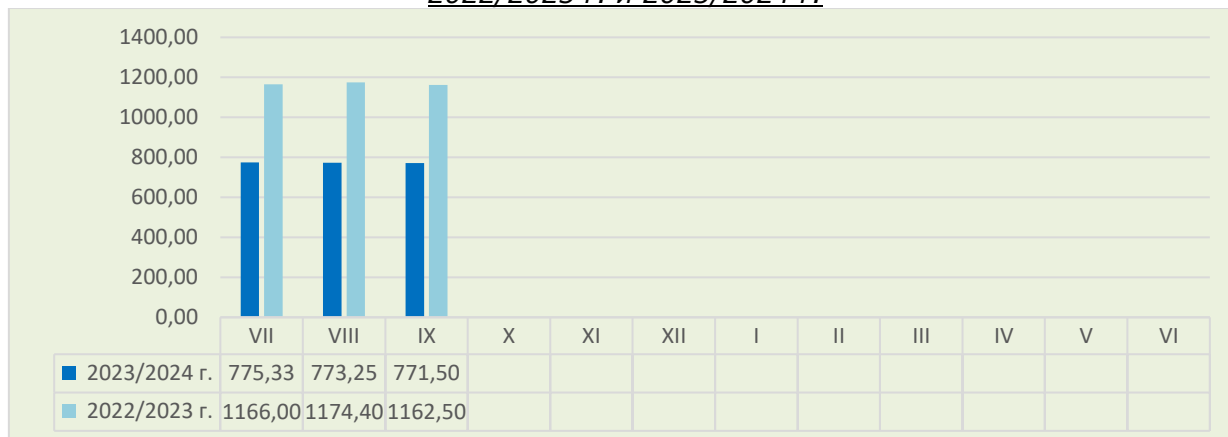
**Информацията от НАП "Интрастат" се предоставя до 22 число на следващият месец за предходния.
Източници: НСИ, Агенция "Митници", НАП "Интрастат", Дирекции в МЗХГ – „Растениевъдство“, „Животновъдство, „Идентификация на земеделски парцели“, ГД „Земеделие и регионална политика“.*

Пазарна ситуация при рапицата

За миналата седмица не бе обявена средна изкупна цена за рапичното семе, средната цена към 15.09.2023 г. е била 775,00 лв./тон и към 08.09.2023 г.– 768,00 лв./тон.

Средната цена за м. септември е с ниво от 771,50 лв./тон, при средна цена за същият месец на 2022 г. от 1 162,50 лв./тон.

Средни месечни изкупни цени на рапица в страната, маркетингови години 2022/2023 г. и 2023/2024 г.



Източник: „САПИ“

Средната цена на френската рапица ФОБ Мозел бе на ниво от 414,33 евро/тон, при 418,33 - 418,67 евро/тон за предходните две седмици.

Европейски фючърсен пазар, €/t рапица

Към 27.10.2023 г. обявените фючърсни доставки сравнени спрямо предходната седмица бяха както следва:

ФЮЧЪРС €/ТОН	20.10.2023	27.10.2023	промяна €/тон
рапица ноември 23	394,00	403,25	+9,25
рапица февруари 24	431,75	438,75	+7,00
рапица май 24	444,75	448,00	+3,25

Царевица

Предлагане: Общият ресурс от царевица в страната по предварителна информация за нова реколта 2023/2024 г. към 27 октомври е в размер на 2 250 725 тона, в т.ч. - производство от 2 069 304 тона, внос – 240 тона и преходен остатък от реколта 2022/2023 г. – 181 181 тона.

Потребление: Общото потребление на царевица за същият период е в размер на 378 063 тона, от които – 244 100 за вътрешно потребление и 133 963 напуснали страната

Запасите от царевица към 27.10.2023 г. по оперативна информация се оценяват на 1 872 662 тона.

Движение на царевица за периода 01.09.2023 г.– 27.10.2023 г.

<i>I.Предлагане</i>	
1.Начални запаси, тона	181 181
2.Производство,тона	2 069 304
3.Внос и вътреобщностни доставки,тона	240
Общо предлагане,тона	2 250 725
<i>II. Потребление</i>	
1. Вътрешно потребление, тона	244 100
1.1.За храна и индустриална употреба , тона	162 550
1.2. За фураж, тона	81 550
1.3. За семена,тона	
2. Износ и вътреобщностни доставки,тона	133 963
2.1. Вътреобщностни доставки, тона	30 785
2.2. Износ трети страни, тона	103 178
Общо потребление,тона	378 063
<i>III. Запаси, тона</i>	
	1 872 662

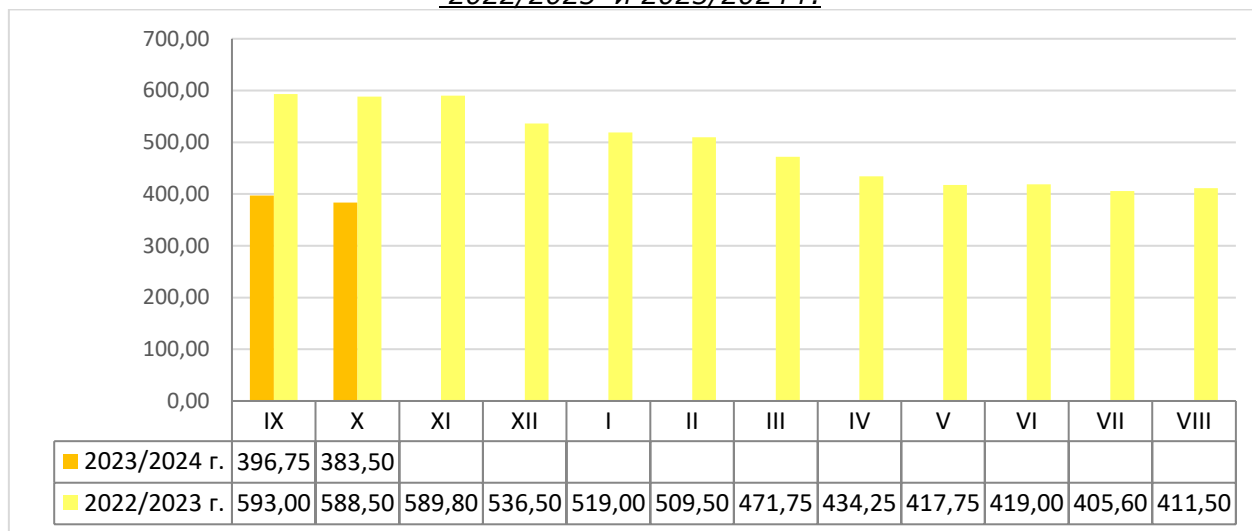
**Информацията от НАП "Интрастат" се предоставя до 22 число на следващият месец за предходния.
Източници: НСИ, Агенция "Митници", НАП "Интрастат", Дирекции в МЗХГ – „Растениевъдство”, „Животновъдство, „Идентификация на земеделски парцели”, ГД „Земеделие и регионална политика”.*

Пазарна ситуация при царевицата

Средната цена на царевицата бе на ниво от 378,00 лв./тон, при 385,00-386,00 за предходните две седмици.

Средната цена за м. октомври е на ниво от 383,50 лв./тон при средна цена на царевицата за същият период на 2022 г. от 588,50 лв./тон.

Средни месечни изкупни цени на царевица в страната, маркетингови години 2022/2023 и 2023/2024 г.



Източник: „САПИ“

Средната цена на Френската царевица доставена на Бордо бе на ниво от 205,00 евро/тон, при 203,33 евро/тон за предишната седмица и 204,33 евро/тон към 13.10.2023 г.

Европейски фючърсен пазар , €/t царевица

Към 27.10.2023 г. обявените фючърсни доставки спрямо предходната седмица бяха както следва:

ФЮЧЪРС €/ТОН	20.10.2023	27.10.2023	промяна €/тон
царевица ноември 23	206,25	201,75	-4,50
царевица март 24	211,50	207,25	-4,25
царевица юни 24	216,75	212,25	-4,50

Черен маслодаен слънчоглед

Предлагане: Общия ресурс от маслодаен слънчоглед за нова реколта 2023/2024 г., по предварителна информация към 27 октомври е в размер на 2 062 428 тона, от тях – производство 1 621 027 тона, внос – 29 543 тона и преходен остатък от реколта 2022/2023 г. – 411 858 тона и.

Потребление: Общото потребление на слънчогледово семе към същата дата по оперативна информация е в размер на 348 105 тона, от които 305 700 тона за вътрешно потребление и 42 405 тона напуснали страната.

Запасите от маслодаен слънчоглед към 27.10.2023 г. по оперативна информация се оценяват на 1 714 323 тона.

**Движение на черен маслодаен слънчоглед за периода
01.09.2023 г.– 27.10.2023 г.**

I. Предлагане	
1. Начални запаси, тона	411 858
2. Производство, тона	1 621 027
3. Внос и вътреобщностни доставки, тона	29 543
Общо предлагане, тона	2 062 428
II. Потребление	
1. Вътрешно потребление, тона	305 700
1.1. Употреба за слънчогледово масло, тона	228 250
1.2. Преработка в белен, тона	77 450
1.3. За семена, тона	
2. Износ и вътреобщностни доставки, тона	42 405
2.1. Вътреобщностни доставки, тона	42 405
2.2. Износ трети страни, тона	0
Общо потребление, тона	348 105
III. Запаси, тона	
	1 714 323

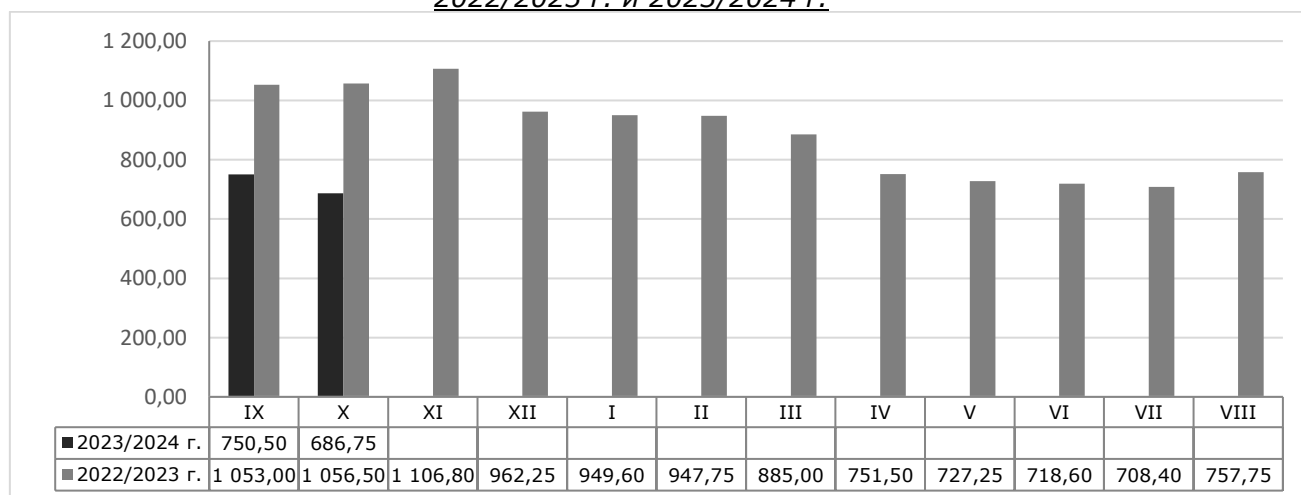
* Информацията от НАП "Интрастат" се предоставя до 22 число на следващият месец за предходния.
Източници: НСИ, Агенция "Митници", НАП "Интрастат", Дирекции в МЗХГ – „Растениевъдство“, „Животновъдство“, „Идентификация на земеделски парцели“, ГД „Земеделие и регионална политика“.

Пазарна ситуация при черен маслодаен слънчоглед

Средната изкупна цена на слънчогледа запази нивото си от предходната седмица – 674,00 лв./тон и 687,00 лв./тон към 13.10.2023 г.

Средната цена за м. октомври е 686,75 лв./тон, като за същия месец на 2022 г. е била с ниво от 1056,50 лв./тон.

**Средни месечни изкупни цени на слънчоглед в страната, маркетингови години
2022/2023 г. и 2023/2024 г.**



Източник: „САПИ“

Повишение имаше в средната цена на френският маслодаен слънчоглед доставен на Сен Назер - от 387,50 на 398,33 евро/тон.