

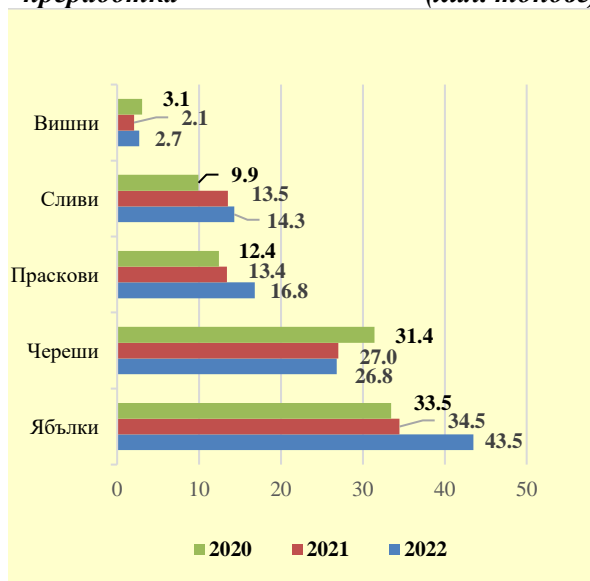


Дейност на предприятията, преработващи плодове и зеленчуци в България през 2022 година

През 2022 година 211 са работещите предприятия, предоставили статистически данни. Преработени са 116.5 хил. тона пресни плодове и 109.3 хил. тона пресни зеленчуци.

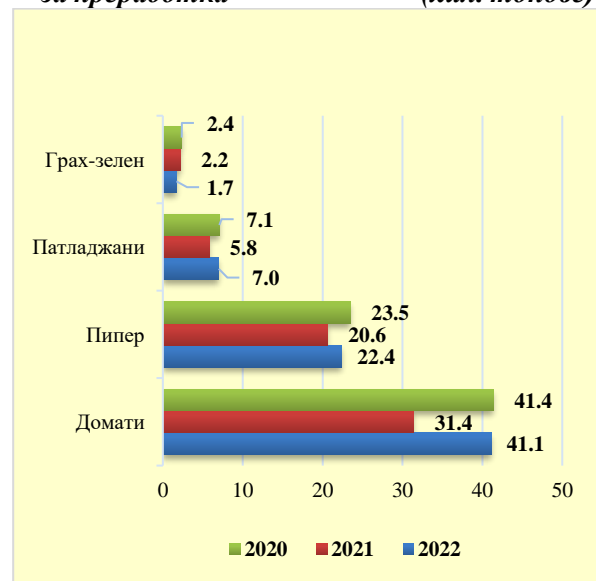
Произведена е 78.2 хил. тона готова продукция от плодове, а готовата продукция от зеленчуци е 86.5 хил. тона (включително плодово-зеленчукова и от гъби). С най-голям дял от преработените плодове са ябълките, черешите и прасковите. От преработените зеленчуци с най-голям дял са домати, типерът и картофите.

Графика 1 Пресни плодове, доставени за преработка (хил. тонове)



Източник: МЗХ, отдел "Агростатистика", „Дейност на предприятията, преработващи плодове и зеленчуци през 2022 г.“

Графика 2 Пресни зеленчуци, доставени за преработка (хил. тонове)



Източник: МЗХ, отдел "Агростатистика", „Дейност на предприятията, преработващи плодове и зеленчуци през 2022 г.“

Преработени са 116.5 хил. тона пресни плодове (таблица 1), което е с 15.7% повече от предходната година. От преработените плодове с най-голям дял са доставените от български производители – 53.6%, следват внос от трети страни – 24.4% и доставките от ЕС – 14.1%. Предприятията стопанисват 795 хектара площи, от които са доставени 4.2% от преработените плодове. Делът на плодовете, преработени на ишлема е 3.7% (таблица 1).

Преработени са 109.3 хил. тона пресни зеленчуци (таблица 2), с 16.8% повече от предходната година. От преработените пресни зеленчуци с най-голям дял са доставените от български производители – 84.2%, следват доставките от ЕС – 7.8%, и внос от трети страни – 3%. От площите, стопанисвани от предприятията (160 хектара), са доставени 3.4% от преработените зеленчуци. На ишлема са преработени 1.6% от зеленчуците (таблица 2).

Таблица 1 Основни видове пресни плодове, преработени през 2022 г.

Вид	Брой предприятия	Производство от площи, стопанисвани от предприятията	Доставени от български производители директно или чрез търговци	Доставки от ЕС	Внос от трети страни	Плодове, преработени на ишлеме	Общо	Относителен дял %
Ябълки	40	1.28	11.59	1.38	с	с	43.53	37.4%
Череша	40	0.83	19.65	5.08	с	с	26.80	23.0%
Праскови	23	-	9.01	7.82	-	-	16.83	14.4%
Сливи	45	0.82	12.87	с	с	с	14.33	12.3%
Кайсии	34	с	3.09	1.11	-	с	4.54	3.9%
Вишни	39	с	2.31	-	-	с	2.74	2.4%
Малини	39	0.77	1.56	-	-	0.30	2.63	2.3%
Ягоди	47	0.54	0.92	с	с	с	2.46	2.1%
Други	62	0.23	1.48	0.90	с	с	2.68	2.2%
Общо:	121	4.93	62.48	16.41	28.38	4.34	116.54	100.0%
%	///	4.2%	53.6%	14.1%	24.4%	3.7%	100.0%	

Източник: МЗХ, отдел "Агростатистика", „Дейност на предприятията, преработващи плодове и зеленчуци през 2022 г.“

Таблица 2 Основни видове пресни зеленчуци, картофи и гъби, преработени през 2022 г.

Вид	Брой предприятия	Производство от площи, стопанисвани от предприятията	Доставени от български производители директно или чрез търговци	Доставки от ЕС	Внос от трети страни	Зеленчуци, преработени на ишлеме	Общо	Относителен дял %
Домати	60	0.47	40.63	-	-	-	41.10	37.6%
Пипер	81	0.84	19.70	с	1.61	с	22.42	20.5%
Картофи	19	0.20	6.75	с	-	с	с	с
Патладжан	27	с	6.21	-	с	с	6.96	6.4%
Моркови	43	с	1.98	0.27	с	с	2.57	2.4%
Главесто зеле	43	с	с	-	с	-	2.56	2.3%
Лук кромид-зрял	12	с	2.01	с	-	-	2.03	1.9%
Гъби	30	с	1.13	0.15	с	-	1.76	1.6%
Граха-зелен	9	с	1.57	-	-	с	1.74	1.6%
Корнишони	34	0.26	0.74	-	0.50	-	1.50	1.4%
Фасул-зелен	9	-	1.18	-	-	-	1.18	1.1%
Други зеленчуци	71	1.02	с	0.03	0.10	с	с	с
Общо:	141	3.69	92.03	с	3.23	с	109.27	100%
%	///	3.4%	84.2%	7.8%	3.0%	1.6%	100%	

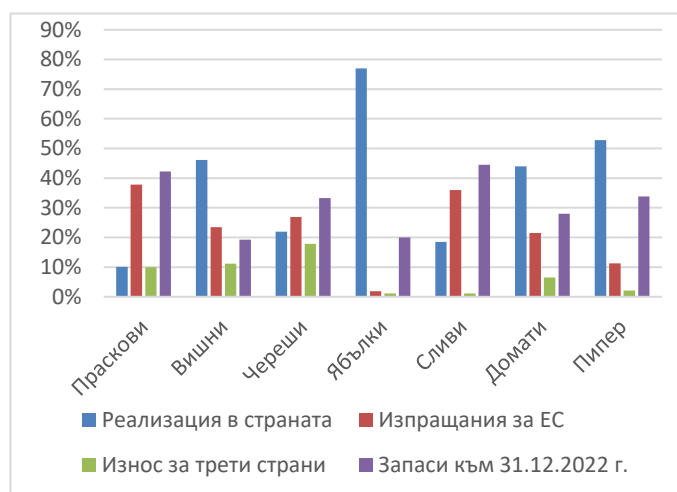
Източник: МЗХ, отдел "Агростатистика", „Дейност на предприятията, преработващи плодове и зеленчуци през 2022 г.“

Таблица 3 Производство на продукти само от праскови, вишни, череша, ябълки, сливи, домати и пипер

Готова продукция само от:	Вложени пресни суровини	Вложен концентрат	Произведена готова продукция
Праскови	16.71	0.52	16.61
Вишни	2.54	0.19	2.86
Череша	26.61	с	17.43
Ябълки	с	с	9.19
Сливи	8.14	19.1	3.38
Домати	36.92	1.22	15.68
Пипер	13.15	0.4	9.91

Източник: МЗХ, отдел "Агростатистика", „Дейност на предприятията, преработващи плодове и зеленчуци през 2022 г.“

Графика 3 Относителен дял на реализираната готова продукция само от праскови, вишни, череша, ябълки, сливи, домати и пипер (%)



Източник: МЗХ, отдел "Агростатистика", „Дейност на предприятията, преработващи плодове и зеленчуци през 2022 г.“

Таблица 4 Готова продукция от плодове и зеленчуци, произведена през 2022 г. (хил. тонове)

Произведена продукция	Пряно пакетирани	Замразени	Сушени	Туршии	Консерви	Концентрати и сокове	Други продукти	Общо
От плодове	7.35	12.62	2.19	///	30.46	19.62	5.96	78.20
От зеленчуци	3.72	11.64	0.18	5.23	51.49	10.39	0.72	83.37
Смес (от плодове и зеленчуци)	-	-	-	///	с	с	-	0.22
От гъби	0.56	0.61	0.04	///	1.68	///	-	2.89
От картофи	с	0.14	-	///	-	///	0.35	с

Източник: МЗХ, отдел "Агростатистика", „Дейност на предприятията, преработващи плодове и зеленчуци през 2022 г.“

В производството на готова продукция от плодове количеството вложени плодови концентрати и други междинни продукти са 7 093 тона, като най-много са количествата от череши, сливи и праскови.

В производството на готова продукция са използвани 8 375 тона зеленчукови концентрати или други междинни продукти, като 68.3% от тях са местно производство, 24.4% са доставки от ЕС и останалите 7.3% са внос от други страни. Най-големи количества зеленчукови концентрати и полуфабрикати са от домати – 4 804 тона, а от пипер са вложени в производството 1 145 тона.

Готовата продукция от преработени плодове, реализирана в страната, е 33.9 хил. тона. Изпращанията за ЕС са 27.7 хил. тона, износът за трети страни е 10.3 хил. тона. Количествата плодова продукция на склад към 31.12.2022 г. и други (брак) е 37.6 хил. тона.

Реализираната в България готова продукция от преработени зеленчуци е 65.5 хил. тона, изпращанията за ЕС са 23.1 хил. тона, а износът в трети страни е 9.9 тона. Количеството на зеленчуковата продукция на склад и други (брак) е 30 хил. тона.

Методология на изследването

Изчерпателност: Наблюдението е изчерпателно за всички предприятия, преработващи плодове и зеленчуци, като за съставяне на списъка е използвана информация от регистри на БАБХ и предходни статистически изследвания.

Статистическият въпросник съдържа 21 въпроса на четири страници, включващи информация за доставените и преработени количества плодове и зеленчуци, за произведената готова продукция и за реализацията ѝ.

Провеждане на изследването: Изследването е организирано и проведено от отдел "Агростатистика" към Министерство на земеделието и храните в периода от март до май 2022 г. чрез областните дирекции „Земеделие“. Предприятията са анкетирани от експерти по агростатистика от ОДЗ за получаване на необходимата информация.

Обхват на изследването: Проведеното изследване е отраслово. В списъка за анкета са включени 240 предприятия, от които 211 са дали информация и имат като основна или второстепенна дейност преработка на плодове и/или зеленчуци на територията на страната през наблюдаваната година.

Конфиденциалност – националните правила за определяне на конфиденциалността са дефинирани в Закона за статистиката. Съгласно чл. 25 не могат да се разгласяват или предоставят индивидуални статистически данни, както и статистическа информация, която обобщава данните за по-малко от три статистически единици или за съвкупност, в която относителният дял на стойността на изучаван параметър на една единица е над 85 на сто от общата стойност на този параметър за всички единици от съвкупността.

Използвани символи:

- “-“ статистическите величини са равни на “0“;
- “с“ статистическите величини са конфиденциални;
- “0“ статистическите величини са по-големи от нула, но са по-малки от 0.01 хил. тона.

Публикацията е приключена редакционно на 26 юли 2023 г.

Изготвил: МЗХ, отдел "Агростатистика"

Композиция и печат: МЗХ, отдел "Агростатистика"

За повече информация: МЗХ, отдел "Агростатистика"

Тел. 02/985 11 107;

E-mail: agrostat@mzh.government.bg www.mzh.government.bg