



РЕПУБЛИКА БЪЛГАРИЯ

Министерство на земеделието
Дирекция „Растениевъдство“

ОБЗОР ЗА СЪСТОЯНИЕТО НА ЗЪРНЕНИЯ ПАЗАР И ДВИЖЕНИЕ НА ЗЪРНОТО В СТРАНАТА ЗА ПЕРИОДА 09.06.2023 - 16.06.2023 Г.

Пшеница

Предлагане: По оперативна информация, общият ресурс с който страната разполага към 16 юни за реколта 2022/2023 г. е в размер на 6 403 414 тона, от които произведени количества 6 230 430 тона, внос 37 855 тона и преходен остатък от реколта 2021/2022 г. – 135 129 тона.

Потребление: Към 16.06.2023 г. по оперативна информация общото потребление на пшеница е 5 088 019 тона, от които 1 433 300 тона за вътрешно потребление и 3 654 719 тона напуснали страната количества.

Запасите от пшеница по оперативна информация към 16 юни се оценяват на 1 315 395 тона.

Движение на пшеница за периода 01.07.2022 г. – 16.06.2023 г.

I. Предлагане	
1. Начални запаси, тона	135 129
2. Производство, тона	6 230 430
3. Внос и вътреобщностни доставки, тона	37 855
Общо предлагане, тона	6 403 414
II. Потребление	
1. Вътрешно потребление, тона	1 433 300
1.1. За човешка консумация, тона	666 600
1.2. За фураж, тона	425 950
1.3. За семена, тона	273 250
1.4. Индустриална употреба, тона	67 500
2. Износ и вътреобщностни доставки, тона	3 654 719
2.1. Вътреобщностни доставки, тона	630 666
2.2. Износ трети страни, тона	3 024 053
Общо потребление, тона	5 088 019
III. Запаси, тона	
	1 315 395

**Информацията от НАП "Интрастат" се предоставя до 22 число на следващият месец за предходния.
Източници: НСИ, Агенция "Митници", НАП "Интрастат", Дирекции в МЗХГ – „Растениевъдство“, „Животновъдство“, „Идентификация на земеделски парцели“, ГД „Земеделие и регионална политика“.*

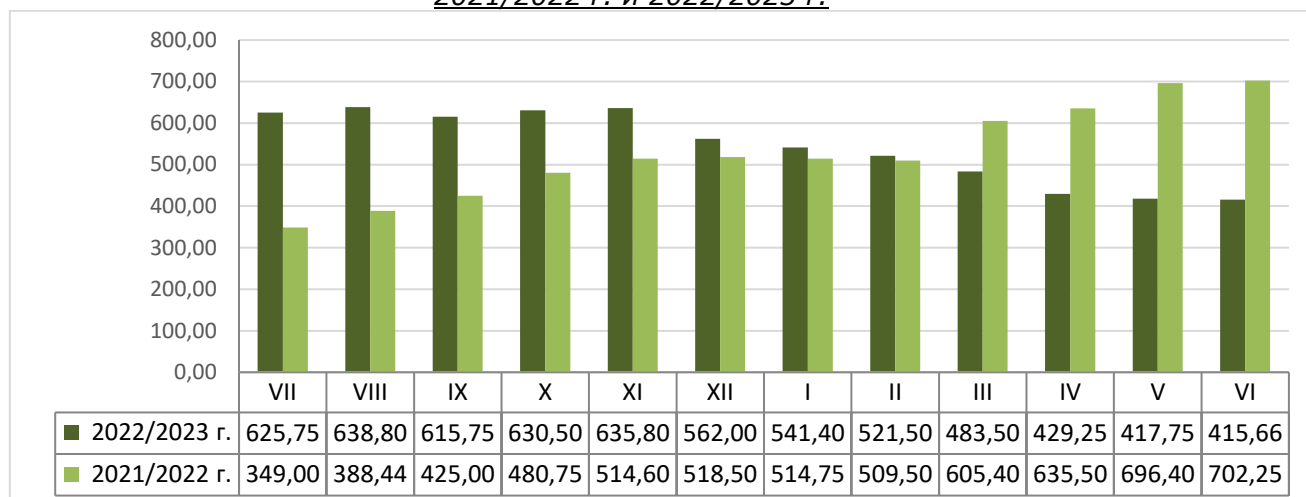
Пазарна ситуация при пшеницата

Средната изкупна цена на пшеницата остава на нивото си от миналата седмица - 417,00 лв./тон, при 413,00 лв./тон към 02.06.2023 г.

Средната цена за месец юни към момента е на ниво от 415,66 лв./тон, при средна цена от 702,25 лв./тон за същият месец на 2022 г.

Средната цена на фуражната пшеница също запази нивото си от 393,00 лв./тон, при 388,00 лв./тон към 02.06.2023 г.

Средни месечни изкупни цени на пшеница в страната, маркетингови години
2021/2022 г. и 2022/2023 г.



Източник: „САПИ“

Средната цена на френската пшеница доставена на Руан бе на ниво от 229,67 евро/тон, при 223,67 евро/тон за предишната седмица и 221,17 евро/тон към 02.06.2023 г.

Европейски фючърсен пазар, €/t пшеница

Към 16.06.2023 г. обявените фючърсни доставки сравнени спрямо предходната седмица бяха както следва:

ФЮЧЪРС €/ТОН	9.6.2023	16.6.2023	промяна €/тон
пшеница септември 23	234,50	240,25	+5,75
пшеница декември 23	239,75	246,50	+6,75
пшеница март 24	244,00	250,75	+6,75

Ечемик

Предлагане: Общият ресурс от ечемик, с който страната разполага по оперативна информация за реколта 2022/2023 година към 16 юни е в размер на 613 547 тона, в т.ч - производство в размер на 603 500 тона, внос 6 250 тона и преходен остатък от реколта 2021/2022 г. – 3 797 тона.

Потребление: Общото потребление на ечемик към 16.06.2022 г. е в размер на 464 905 тона, от които за вътрешно потребление – 246 980 тона и напуснали страната количества 217 925 тона.

Запасите от ечемик към 16 юни 2023 г. по оперативна информация се оценяват на 148 642 тона.

Движение на ечемик за периода 24.06.2022 г.– 16.06.2023 г.

I.Предлагане	
1.Начални запаси, тона	3 797
2.Производство,тона	603 500
3.Внос и вътреобщностни доставки,тона	6 250
Общо предлагане,тона	613 547
II. Потребление	
1. Вътрешно потребление, тона	246 980
1.1.За производство на пиво, тона	60 520
1.2. За фураж,тона	159 700
1.3. За семена,тона	26 760
2. Износ и вътреобщностни доставки,тона	217 925
2.1. Вътреобщностни доставки, тона	106 425
2.2. Износ трети страни, тона	111 500
Общо потребление,тона	464 905
III. Запаси, тона	
	148 642

* Източници: НСИ, Агенция "Митници", НАП "Интрастат", Дирекции в МЗХГ – „Растениевъдство“, „Животновъдство, „Идентификация на земеделски парцели“, ГД „Земеделие и регионална политика“. *Информацията от НАП "Интрастат" се предоставя до 22 число на следващият месец за предходният.

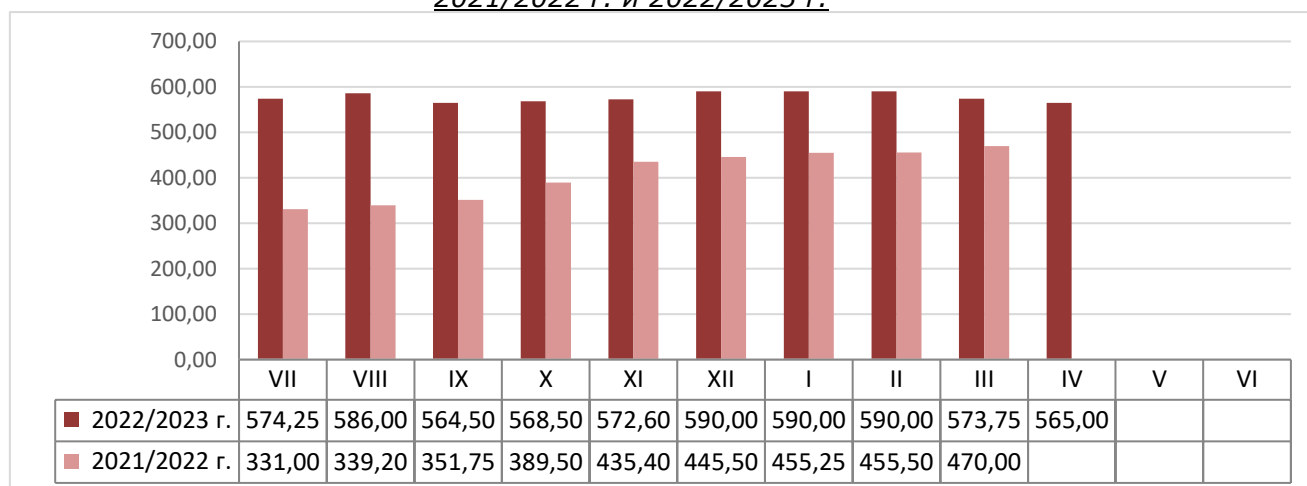
Пазарна ситуация при ечемика

Средна изкупна цена на ечемика за миналата седмица не бе обявена. Последната цена е към 07.04 с ниво от 565,00 лв./тон.

Средната цена за месец април е 565,00 лв./тон, като за същият месец на 2022 г. не е била обявена цена.

Средна изкупна цена за пивоварния ечемик през предходната седмица също не бе обявена.

Средни месечни изкупни цени на фуражен ечемик в страната, маркетингови години 2021/2022 г. и 2022/2023 г.



Източник: „САПИ“

Средната цена на Френският фуражен ечемик доставен на Руан беше на ниво от 217,17 евро/тон, при 213,33 евро/тон за предишната седмица и 208,83 евро/тон към 02.06.2023 г.

Рапица

Предлагане: Общият ресурс от рапично семе с който страната разполага за реколта 2022/2023 г. към 16 юни по оперативна информация е в размер на 394 353 тона, от които производство – 296 000 тона, внос 96 225 тона и преходен остатък от реколта 2021/2022 г. - 2 128 тона.

Потребление: Общото потребление към същата дата е в размер на 352 806 тона, от които 92 460 тона за вътрешно потребление и 260 346 тона напуснали страната.

Запасите към 16.06.2023 г. по оперативна информация се оценяват на 41 547 тона.

Движение на рапица за периода 01.07.2022 г. – 16.06.2023 г.

I.Предлагане	
1.Начални запаси, тона	2 128
2.Производство,тона	296 000
3.Внос и вътреобщностни доставки,тона	96 225
Общо предлагане,тона	394 353
II. Потребление	
1. Вътрешно потребление, тона	92 460
1.1.За производство на масло и биодизел, тона	92 460
2. Износ и вътреобщностни доставки,тона	260 346
2.1. Вътреобщностни доставки, тона	200 141
2.2. Износ трети страни, тона	60 205
Общо потребление,тона	352 806
III. Запаси, тона	
	41 547

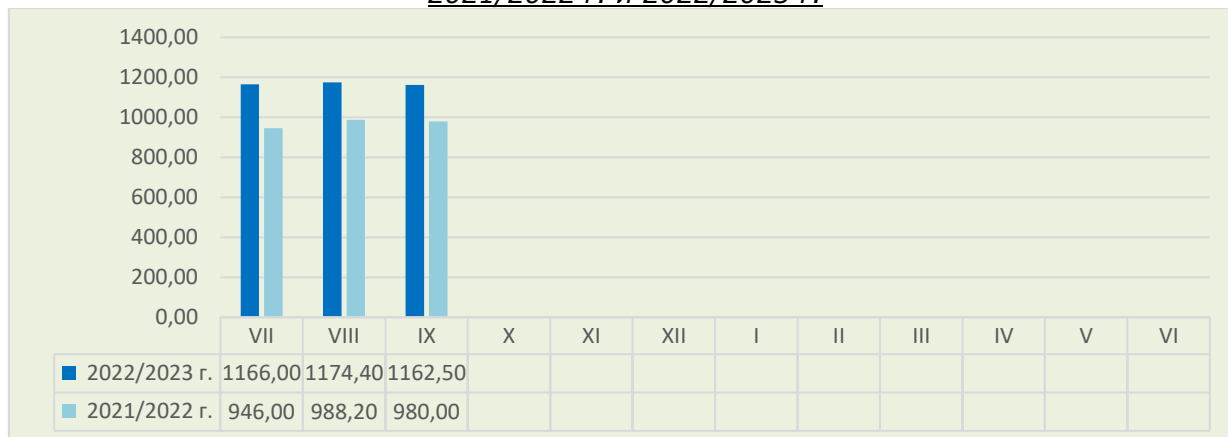
**Информацията от НАП "Интрастат" се предоставя до 22 число на следващият месец за предходният. Източници: НСИ, Агенция "Митници", НАП "Интрастат", Дирекции в МЗХГ – „Растениевъдство“, „Животновъдство, „Идентификация на земеделски парцели“, ГД „Земеделие и регионална политика“.*

Пазарна ситуация при рапицата

За предходната седмица не бе обявена цена на рапичното семе. Последната обявена цена е за период 9-16.09 с ниво от 1 155 лв./тон.

Средната цена за м. септември е на ниво от 1 162,50лв./тон, при средна цена за същият месец на 2021 г. от 980 лв./тон.

Средни месечни изкупни цени на рапица в страната, маркетингови години 2021/2022 г. и 2022/2023 г.



Източник: „САПИ“

Увеличение имаше в средната цена на френската рапица FOB Мозел, която бе на ниво от 438,17 евро/тон, при ниво от 411,50 евро/тон за предишната седмица и 400,17 евро/тон към 02.06.2023 г.

Европейски фючърсен пазар, €/t рапица

Към 16.06.2022 г. обявените фючърсни доставки сравнени спрямо предходната седмица бяха както следва:

ФЮЧЪРС €/ТОН	9.6.2023	16.6.2023	промяна €/тон
рапица август 23	433,25	460,00	+26,75
рапица ноември 23	438,50	464,75	+26,25
рапица февруари 24	444,50	468,00	+23,50

Царевица

Предлагане: Общият ресурс от царевица в страната по предварителна информация за реколта 2022/2023 г. към 16 юни е в размер на 2 867 680 тона, в т.ч. - производство от 2 496 000 тона, внос 36 737 тона и преходен остатък от реколта 2021/2022 г. – 334 943 тона.

Потребление: Общото потребление на царевица към същата дата е 2 041 089 тона от които 1 263 150 тона за вътрешно потребление и 777 939 тона напуснали страната.

Запасите от царевица към 16.06.2023 г. по оперативна информация се оценяват на 826 591 тона.

Движение на царевица за периода 02.09.2022 г.– 16.06.2023 г.

<i>I.Предлагане</i>	
1.Начални запаси, тона	334 943
2.Производство,тона	2 496 000
3.Внос и вътреобщностни доставки,тона	36 737
Общо предлагане,тона	2 867 680
<i>II. Потребление</i>	
1. Вътрешно потребление, тона	1 263 150
1.1.За храна и индустриална употреба , тона	832 450
1.2. За фураж, тона	421 200
1.3. За семена,тона	9 500
2. Износ и вътреобщностни доставки,тона	777 939
2.1. Вътреобщностни доставки, тона	241 097
2.2. Износ трети страни, тона	536 842
Общо потребление,тона	2 041 089
<i>III. Запаси, тона</i>	826 591

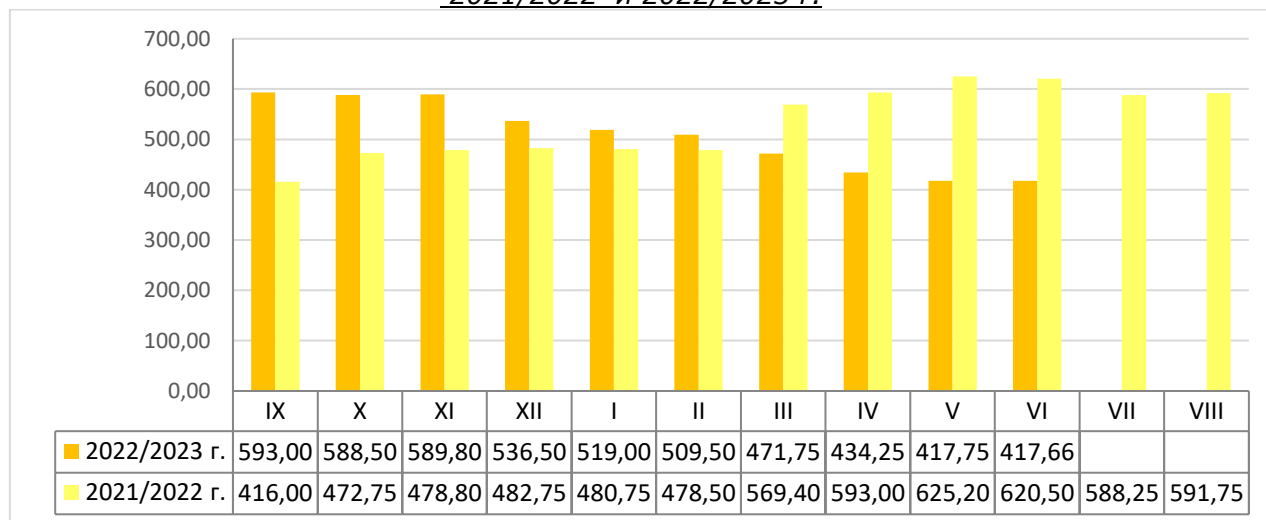
**Информацията от НАП "Интрастат" се предоставя до 22 число на следващият месец за предходния. Източници: НСИ, Агенция "Митници", НАП "Интрастат", Дирекции в МЗХГ – „Растениевъдство“, „Животновъдство, „Идентификация на земеделски парцели“, ГД „Земеделие и регионална политика“.*

Пазарна ситуация при царевицата

Средната цена на царевицата бе на ниво от 417,00 лв./тон, при 420,00 лв./тон за предишният период и ниво от 416,00 лв./тон към 02.06.2023 г.

Средната цена за м. юни към момента е 417,66 лв./тон при средна цена на царевицата за същият месец на 2022 г. от 620,50 лв./тон.

Средни месечни изкупни цени на царевица в страната, маркетингови години 2021/2022 и 2022/2023 г.



Източник: „САПИ“

Средната цена на Френската царевица доставена на Бордо бе на ниво от 245,00 евро/тон, при 235,83 евро/тон за предходната седмица и ниво от 231,50 евро/тон към 02.06.2023 г.

Европейски фючърсен пазар , €/t царевица

Към 16.06.2022 г. обявените фючърсни доставки спрямо предходната седмица бяха както следва:

ФЮЧЪРС €/ТОН	9.6.2023	16.6.2023	промяна €/тон
царевица август 23	232,50	237,50	+5,00
царевица ноември 23	227,00	235,75	+8,75
царевица март 24	230,25	238,25	+8,00

Черен масладен слънчоглед

Предлагане: Общия ресурс от масладен слънчоглед за реколта 2022/2023 г., по предварителна информация към 16 юни е в размер на 3 013 876 тона, от тях – производство 2 117 000 тона, внос 673 052 тона и преходен остатък от реколта 2021/2022 г. – 223 824 тона.

Потребление: Общото потребление на слънчогледово семе към същата дата по оперативна информация е в размер на 2 094 256 тона, от които 1 816 100 за вътрешно потребление и 278 156 тона напуснали страната.

Запасите от масладен слънчоглед към 16.06.2023 г. по оперативна информация се оценяват на 919 620 тона.

**Движение на черен маслодаен слънчоглед за периода
02.09.2022 г.– 16.06.2023 г.**

I. Предлагане	
1. Начални запаси, тона	223 824
2. Производство, тона	2 117 000
3. Внос и вътреобщностни доставки, тона	673 052
Общо предлагане, тона	3 013 876
II. Потребление	
1. Вътрешно потребление, тона	1 816 100
1.1. Употреба за слънчогледово масло, тона	1 364 700
1.2. Преработка в белен, тона	447 900
1.3. За семена, тона	3 500
2. Износ и вътреобщностни доставки, тона	278 156
2.1. Вътреобщностни доставки, тона	227 289
2.2. Износ трети страни, тона	50 867
Общо потребление, тона	2 094 256
III. Запаси, тона	
	919 620

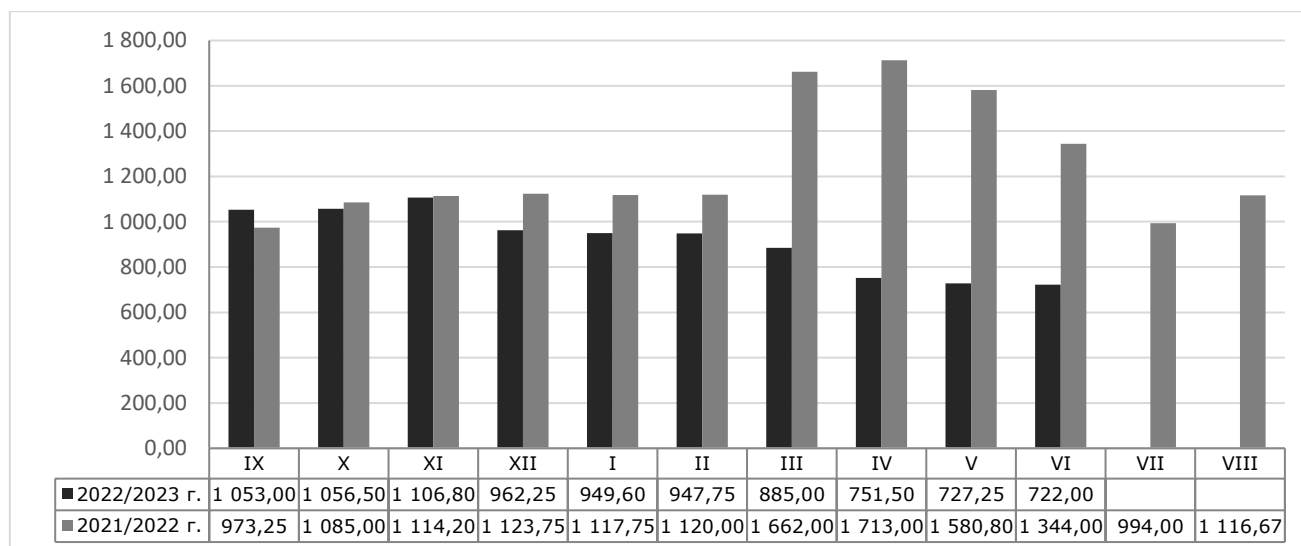
* Информацията от НАП "Интрастат" се предоставя до 22 число на следващият месец за предходния.
Източници: НСИ, Агенция "Митници", НАП "Интрастат", Дирекции в МЗХГ – „Растениевъдство“, „Животновъдство“, „Идентификация на земеделски парцели“, ГД „Земеделие и регионална политика“.

Пазарна ситуация при черен маслодаен слънчоглед

Средната изкупна цена на слънчогледа бе на ниво от 702,00 лв./тон, при 729,00 лв./тон за предишната седмица и ниво от 735,00 лв./тон към 02.06.2023 г.

Средната цена за м. юни към момента е 722,00 лв./тон, като за същия месец на 2022 г. е била на ниво от 1 344,00 лв./тон.

**Средни месечни изкупни цени на слънчоглед в страната, маркетингови години
2021/2022 г. и 2022/2023 г.**



Източник: „САПИ“

Средната цена на френският маслодаен слънчоглед доставен на Сен Назер бе на ниво от 432,50 евро/тон, при 420,83 евро/тон за предходната седмица и ниво от 415,00 евро/тон към 02.06.2023 г.