



Производство на червено месо в България през 2022 година

През 2022 година е произведено 116 596 тона червено месо (в кланично тегло) – от месото е добито в регистрирани кланици, а 22% – в стопанствата.

През 2022 година на територията на страната са работили 88 кланици – с 4 по-малко в сравнение с 2021 година.

Произведеното месо в кланиците е 91 237 тона или с 0.6% повече от 2021 година (таблица 1). Броят на закланите животни през 2022 г. се увеличава с 1.8%, като делът на закланите на ишлеме е 17.5%. Закланите животни директно в стопанства през 2022 година са 768.6 хил. броя и са с 13.2% по-малко в сравнение с предходния период. Произведеното месо в стопанствата (25 359 тона) е с 9.0% повече.

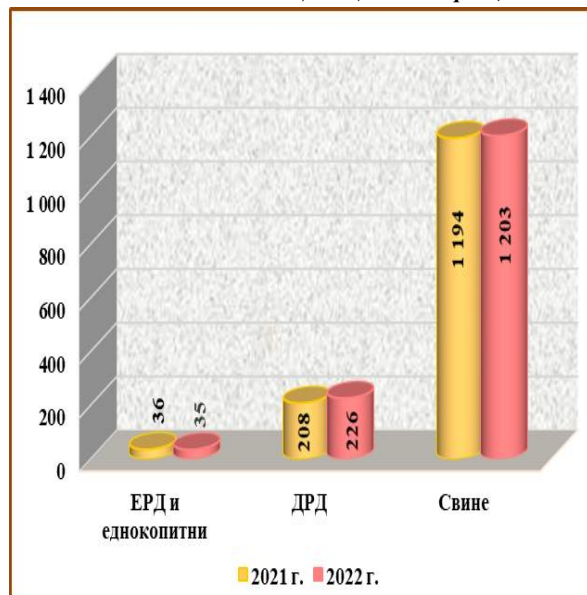
През 2022 година от анкетираните 88 кланици, 52 са декларирани, че извършват клане на едър рогат добитък (ЕРД) и еднокопитни. В 63 кланици се колят свине,

а в 54 – дребен рогат добитък (ДРД).

Кланиците, специализирани за клане само на говеда, са 6, а за свине са 24.

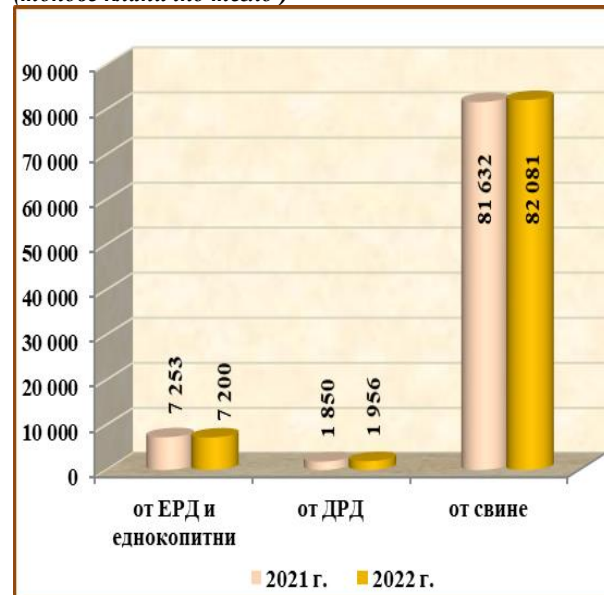
Графика 1

Заклани животни в кланиците (хиляди броя)



Графика 2

Промислено производство на червено месо в България (тонове кланично тегло)

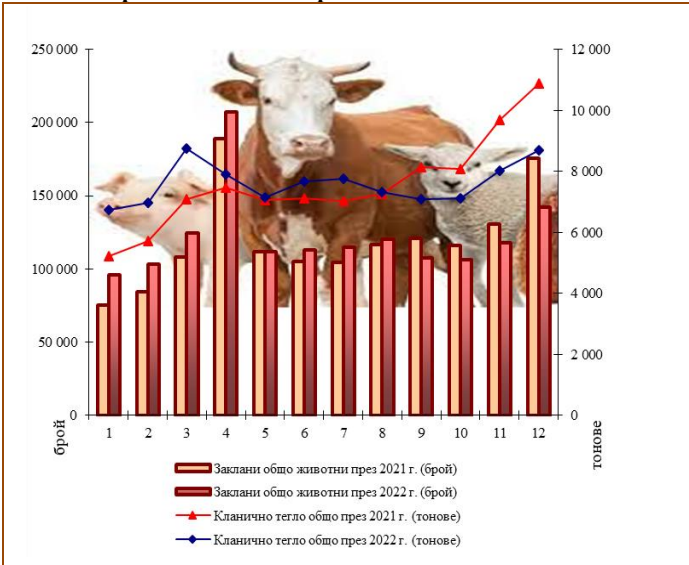


Източник: Министерство на земеделието, отдел "Агростатистика" – анкети "Дейност на кланиците в България"

Резултати и анализи

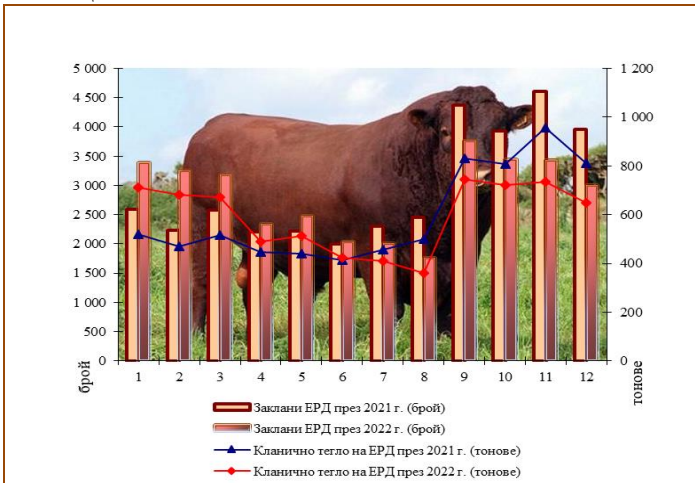
На графики 3, 4 и 5 са показани промените в основните показатели от дейността на кланиците за червено месо в България по месеци за 2022 г., съпоставени със същите показатели за 2021 година.

Графика 3
Месечно производство на червено месо в кланиците



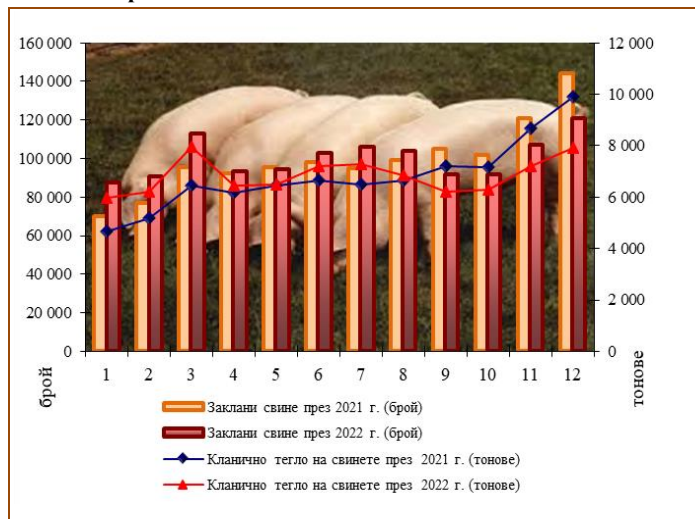
Източник: Министерство на земеделието, отдел "Агростатистика" – анкети "Дейност на кланиците в България"

Графика 4
Месечно производство на месо от говеда и биволи (ЕРД) в кланиците



Източник: Министерство на земеделието, отдел "Агростатистика" – анкети "Дейност на кланиците в България"

Графика 5
Месечно производство на месо от свине в кланиците



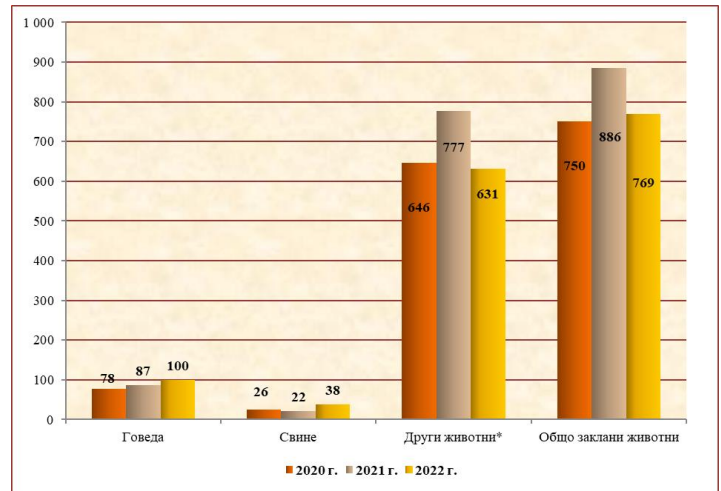
Източник: Министерство на земеделието, отдел "Агростатистика" – анкети "Дейност на кланиците в България"

Производство на месо в животновъдните стопанства през 2022 година

Резултатите от анкета "Брой на селскостопанските животни в България към 01.11.2022 година", проведена от отдел "Агростатистика" при Министерството на земеделието, показват, че закланите животни (768.6 хил. броя) директно в животновъдните стопанства през 2022 година, са с 13.2% по-малко в сравнение с 2021 година. (графика 6). От закланите в стопанствата животни най-голям е дялът на закланите овце (67.3%) и на закланите кози (14.6%).

Графика 6

Заклани животни в стопанствата (хил. броя)



* В "Други животни" са включени закланите биволи и дребен рогат добитък.
Източник: Министерство на земеделието, отдел "Агростатистика" – анкети "Брой на селскостопанските животни в България към 1-ви ноември"

Закланите телета до 1 година са със 7.3% повече в сравнение с предходната година. Увеличение се наблюдава при закланите крави със 111.9%. Общо закланите говеда се увеличават с 15.3%. С 68.2% се увеличава броят на закланите свине. Средното живо тегло при говедата се увеличава с 6.6%. При угоените свине средното живо тегло намалява с 8.3%. При овцете и козите средното живо тегло намалява съответно с 0.5% и 5.8%.

Таблица 4

Производство на месо в стопанствата

Категории животни	Заклани животни (хил. броя)	Живо тегло (тонове)	Кланично тегло (тонове)
Телета и млади говеда	73.6	16 176.0	8 015.1
Други говеда	26.6	12 032.3	5 669.2
Общо говеда	100.2	28 208.3	13 684.3
Угоени свине	34.7	4 048.8	2 631.7
Други свине (прасенца до 50 кг, бракувани свине - майки и нерези)	2.8	628.7	389.8
Общо свине	37.5	4 677.5	3 021.5
Общо овце	517.3	15 639.5	7 038.1
Общо кози	112.2	2 915.1	1 369.5
Биволи	1.4	534.7	246.0
Общо	768.6	51 975.1	25 359.4

Източник: Министерство на земеделието, отдел "Агростатистика" – анкета "Брой на селскостопанските животни в България към 01.11.2022 г."

В стопанствата през 2022 година е произведено 25 359.4 тона червено месо – с 9.0% повече в сравнение с предходната година (таблица 4). Свинското месо в стопанствата се увеличава със 103.2% и заема 11.9% от общо произведеното месо в стопанствата. Дялът на месото от говеда е 54.0%. В стопанствата е произведено с 23.7% повече говеждо месо спрямо 2021 година. Дялът на месото от овце е 27.8% от общо добитото месо в стопанствата, а от кози – 5.4%

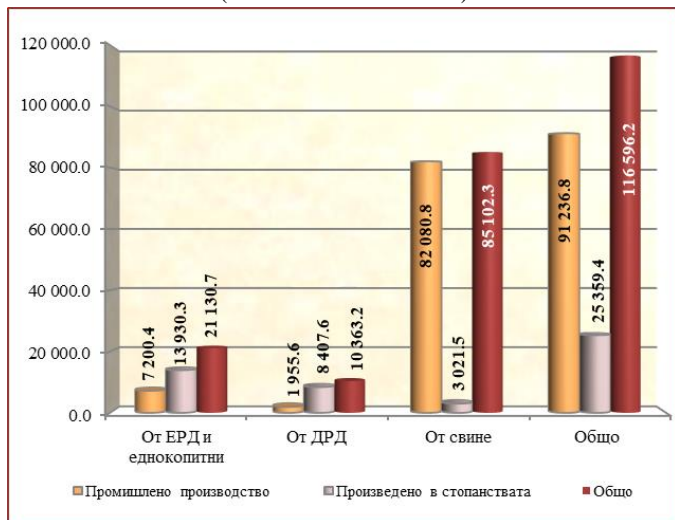
Общо производство на червено месо в страната през 2022 година

Общо добитото месо от ЕРД, свине и ДРД в страната през 2022 година, съгласно предоставените данни от кланиците и животновъдните стопанства е 116 596.2 тона, което е с 2.3% повече спрямо 2021 година.

През 2022 година промишлено произведеното месо (91 236.8 тона) представлява 78.3% от количеството произведено червено месо в страната (графика 7). Делът на свинското месо от кланиците достига 96.4% от общо добитото свинско месо. Делът на месото от говеда в кланиците е 34.0% от общо добитото говеждо месо.

Графика 7

Производство на червено месо през 2022 година (тонове кланично тегло)

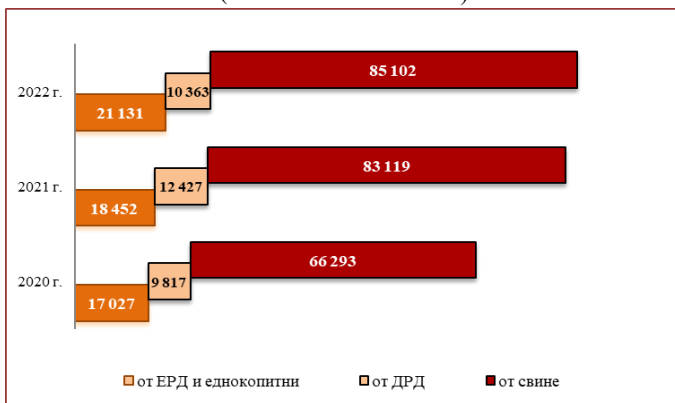


Източник: Министерство на земеделието, отдел "Агростатистика" – анкети "Брой на селскостопанските животни в България към 01.11.2022 г." и "Дейност на кланиците за червено месо в България през 2022 г."

Произведеното месо от ЕРД и еднокопитни през 2022 год. е с 14.5% повече спрямо 2021 година (графика 8). Произведеното месо от овце и кози е по-малко с 16.6% в сравнение с 2021 година. Свинското месо се увеличава с 2.4% през изследвания период.

Графика 8

Производство на червено месо в страната по видове (тонове кланично тегло)



Източник: Министерство на земеделието, отдел "Агростатистика"

Териториални единици за статистически цели NUTS 2, съгласно Регламент (ЕО) № 31/2011

Северозападен: Видин, Враца, Монтана, Ловеч, Плевен;
Северен централен: Велико Търново, Габрово, Разград, Русе, Силистра;
Североизточен: Варна, Добрич, Търговище, Шумен;
Югоизточен: Бургас, Сливен, Ямбол, Стара Загора;
Югозападен: София-столица, София, Благоевград, Кюстендил, Перник;
Южен централен: Кърджали, Пазарджик, Пловдив, Смолян, Хасково.

Намалява броят на закланите животни с 3.9% през 2022 г. спрямо 2021 година. Закланите говеда в страната са с 9.8% повече, свинете са повече с 2.0% в сравнение с 2021 година. Закланите кози в сравнение с предходната година са с 24.9% по-малко, а броят на закланите овце намалява с 10.8%, (таблица 5).

Таблица 5

Производство на месо в България

Видове и категории животни	Заклани животни (хил. броя)	Живо тегло (тонове)	Кланично тегло (тонове)
Телета и млади говеда	77.3	17 359.9	8 601.0
Други говеда	56.7	25 651.9	12 128.4
Общо говеда	134.0	43 011.8	20 729.4
Прасета до 50 кг	3.2	112.5	56.3
Угоени свине	1 222.5	128 705.8	83 188.8
Други свине	14.9	2 972.6	1 857.2
Общо свине	1 240.6	131 790.9	85 102.3
Агнета до 1 година	638.0	14 346.1	6 318.8
Други овце	104.0	5 633.8	2 646.7
Общо овце	742.0	19 979.9	8 965.5
Ярета до 1 година	94.0	1 946.6	934.5
Други кози	20.3	1 029.1	463.2
Общо кози	114.3	2 975.7	1 397.7
Биволи и еднокопитни	2.2	871.9	401.3
Общо	2 233.1	198 630.2	116 596.2

Източник: Министерство на земеделието, отдел "Агростатистика" – анкети "Брой на селскостопанските животни в България към 01.11.2022 г." и "Дейност на кланиците за червено месо в България през 2022 г."

ВЪТРЕШНО ПОТРЕБЛЕНИЕ НА МЕСО В БЪЛГАРИЯ

През 2022 година вътрешното потребление на червено месо намалява с 2.4% в сравнение с 2021 година (таблица 6).

През 2022 година се увеличава износът на червено месо с 22.2%, а вносът намалява с 4.0% в сравнение с предходната година.

Таблица 6

Вид месо	Произведено месо в страната (тонове)	Внос* (тонове)	Износ* (тонове)	Вътрешно потребление (тонове)
от говеда	20 729.4	11 208.8	783.0	31 155.2
от свине	85 102.3	158 507.8	10 065.5	233 544.6
от овце и кози	10 363.2	2 671.3	987.7	12 046.7
от други животни	401.3	567.8	390.2	578.9
Общо:	116 596.2	172 955.7	12 226.4	277 325.5

* Предварителни данни за 2022 година за външната търговия на месо, карантия и преработени месни продукти по тарифните кодове на Митническата тарифа.

Източник: Министерство на земеделието, отдел "Агростатистика"; НСИ

Статистическа тайна

За да се гарантира тайната на индивидуалните данни, някои от получените резултати не са публикувани и/или са включени в обобщаваща позиция, или са заместени с "с" (конфиденциални данни). Това са случаите, когато:

- има по-малко от 3 кланици в разглежданата категория;
- една от кланиците в разглежданата категория обхваща повече от 85% от дейността в тази категория