



Производство на зеленчуци в България – реколта `2022

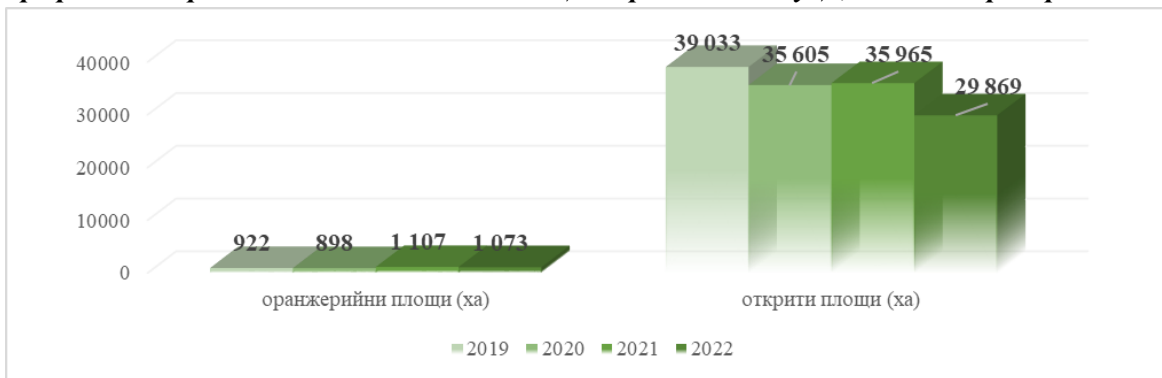
През стопанската 2021/2022 година основните площи, използвани за производство на зеленчуци в земеделските стопанства, са 30.9 хил. ха. Откритите площи, засадени със зеленчуци, са 29.9 хил. ха, от които са реколтирани 29.4 хил. ха. Оранжерийните са с площ 1 073 ха. Продукцията от зеленчуци – реколта `2022, е в размер на 629.2 хил. тона, като от тях 109.7 хил. тона са оранжерийно производство. Най-голямо е производството на картофи – 172.2 хил. тона, домати – 126.5 хил. тона, дини – 80.0 хил. тона, краставици – 51.0 хил. тона и пипер – 46.8 хил. тона. Производството на култивирани гъби е 1 626 тона.

Таблица 1. Основни площи, използвани за производство на зеленчуци – реколта `2022

| | Ед. мярка | Основни площи |
|--|-----------|---------------|
| Открити площи с пресни зеленчуци, ягоди и картофи | ха | 29 869 |
| Стъклени оранжерии и оранжерии от друг вид материал, осигуряващ твърдо покритие (поликарбонат и др.) | ха | 284 |
| Полиетиленови оранжерии | ха | 789 |
| Общо оранжерийна площ | ха | 1 073 |
| Обща площ | ха | 30 942 |

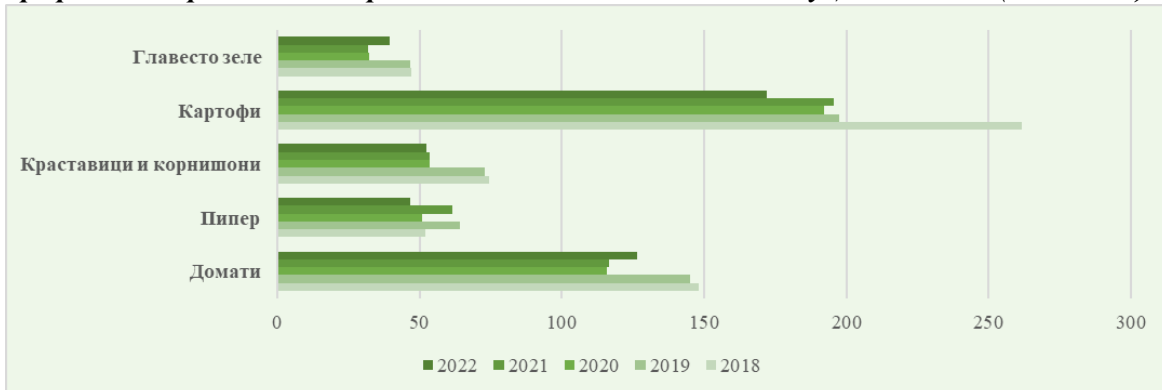
Източник: Министерство на земеделието, отдел „Агростатистика” – анкета „Производство на зеленчуци – реколта `2022”

Графика 1. Сравнение на основните площи с пресни зеленчуци, ягоди и картофи по години



Източник: Министерство на земеделието, отдел „Агростатистика” – анкета „Производство на зеленчуци”

Графика 2. Сравнение на производството на основни зеленчуци по години (хил. тона)



Източник: Министерство на земеделието, отдел „Агростатистика” – анкета „Производство на зеленчуци”

Таблица 2. Площи, производство и средни добиви от зеленчуци – реколта '2022

| Наименование | Реколтирани открити площи (ха) | Реколтирани оранжерийни площи (ха) | Среден добив от открити площи (кг/ха) | Производство (тонове) | | |
|--|---|---|---|--------------------------|-----------------------------|----------------|
| | | | | От открити площи | Оранжерийно производство | ОБЩО |
| Плодови зеленчуци | 12 529 | с | /// | 248 365 | 108 543 | 356 908 |
| Домати | 2 488 | 589 | 27 886 | 69 381 | 57 074 | 126 455 |
| Краставици | 219 | 431 | 19 320 | 4 231 | 46 794 | 51 025 |
| Корнишони | 53 | 3 | 21 623 | 1 146 | 96 | 1 242 |
| Патладжани | 415 | с | 23 347 | 9 689 | с | с |
| Тиквички | 165 | 3 | 21 830 | 3 602 | 57 | 3 659 |
| Тикви и кратуни | 798 | с | 12 504 | 9 978 | с | с |
| Тикви за семе | 37 | - | 568 | 21 | - | 21 |
| Пъпеша | 2 080 | 0 | 10 329 | 21 485 | 8 | 21 493 |
| Дини | 3 338 | - | 23 960 | 79 978 | - | 79 978 |
| Пипер (вкл. лют) | 2 215 | 123 | 19 112 | 42 332 | 4 461 | 46 793 |
| Сладка царевица | 721 | - | 9 046 | 6 522 | - | 6 522 |
| Пресни бобови култури | 918 | с | /// | 4 603 | с | с |
| Градински грах – зелен | 734 | - | 3 632 | 2 666 | - | 2 666 |
| Градински фасул – зелен | 184 | с | 10 527 | 1 937 | с | с |
| Зеленчуци от рода Brassica | 1 918 | 1 | /// | 41 319 | 39 | 41 358 |
| Главесто зеле | 1 774 | 1 | 22 295 | 39 551 | 39 | 39 590 |
| Цветно зеле (карфиол) | 78 | - | 15 231 | 1 188 | - | 1 188 |
| Броколи | 66 | - | 8 788 | 580 | - | 580 |
| Листни или стъблени зеленчуци (с изключение на зеленчуци от рода Brassica) | 633 | с | /// | 7 636 | 789 | 8 425 |
| Чесън-зелен | 84 | с | 13 357 | 1 122 | с | с |
| Салати и марули | 149 | 39 | 22 188 | 3 306 | 702 | 4 008 |
| Спанак | 95 | с | 5 453 | 518 | с | с |
| Праз | 89 | - | 11 202 | 997 | - | 997 |
| Лук кромид - зелен | 88 | 1 | 9 841 | 866 | 14 | 880 |
| Други листни или стъблени зеленчуци (артишок, аспержи, чубрица, копър, магданоз, целина и др.) | 128 | 7 | 6 461 | 827 | 59 | 886 |
| Грудкови и лукови зеленчуци | 3 139 | с | /// | 39 636 | с | с |
| Лук кромид - зрял | 2 318 | с | 11 846 | 27 459 | с | с |
| Моркови | 359 | 0 | 26 574 | 9 540 | 4 | 9 544 |
| Чесън – зрял | 335 | с | 3 842 | 1 287 | с | с |
| Други грудкови и лукови зеленчуци (салатно цвекло, арпаджик, ряпа, репички, целина и др.) | 127 | 6 | 10 630 | 1 350 | 106 | 1 456 |
| Други зеленчуци (бамя и др.) | 310 | - | 2 519 | 781 | - | 781 |
| Картофи | 9 159 | 1 | 18 800 | 172 193 | 16 | 172 209 |
| Ягоди | 748 | 26 | 6 553 | 4 902 | 227 | 5 129 |
| Общо: | 29 354 | 1 233 | /// | 519 435 | 109 726 | 629 161 |

Източник: Министерство на земеделието, отдел „Агостатистика” – анкета „Производство на зеленчуци – реколта '2022”

Таблица 3. Площи, производство и средни добиви от зеленчуци – реколта `2022 NUTS2

| <i>Открити реколтирани площи (ха)</i> | | | | | |
|--|----------------|---------------------|---------------------------|---------------|------------------|
| Статистически зони и райони | Домати | Пипер (вкл. лют) | Краставици и корнишони | Патладжани | Дини и пъпеши |
| България | 2 488 | 2 215 | 272 | 415 | 5 418 |
| Северна и Югоизточна България | 821 | 876 | 164 | 58 | 2 786 |
| Северозападен | 132 | 192 | 5 | 17 | 449 |
| Северен централен | 174 | 45 | 53 | 6 | 499 |
| Североизточен | 183 | 412 | 25 | 16 | 1 296 |
| Югоизточен | 332 | 227 | 81 | 19 | 542 |
| Югозападна и Южна България | 1 667 | 1 339 | 108 | 357 | 2 632 |
| Югозападен | 108 | 78 | 20 | 25 | 228 |
| Южен централен | 1 559 | 1 261 | 88 | 332 | 2 404 |
| <i>Производство от открити и оранжерийни площи (тонове)*</i> | | | | | |
| България | 126 455 | 46 793 | 52 267 | 9 689 | 101 471 |
| Северна и Югоизточна България | 32 030 | 16 196 | 17 192 | 1 468 | 55 807 |
| Северозападен | 4 981 | 2 497 | 2 693 | 390 | 9 151 |
| Северен централен | 6 632 | 865 | 3 828 | 96 | 10 391 |
| Североизточен | 6 055 | 7 341 | 3 267 | 289 | 24 465 |
| Югоизточен | 14 362 | 5 493 | 7 404 | 693 | 11 800 |
| Югозападна и Южна България | 94 425 | 30 597 | 35 075 | 8 221 | 45 664 |
| Югозападен | 26 554 | 1 719 | 16 766 | 636 | 4 053 |
| Южен централен | 67 871 | 28 878 | 18 309 | 7 585 | 41 611 |
| <i>Средни добиви от открити площи (кг/ха)</i> | | | | | |
| България | 27 886 | 19 112 | 19 768 | 23 347 | 18 727 |
| Северна и Югоизточна България | 22 670 | 17 342 | 19 736 | 25 310 | 20 023 |
| Северозападен | 24 818 | 12 698 | 11 200 | 22 941 | 20 336 |
| Северен централен | 13 063 | 13 933 | 19 132 | 16 000 | 20 782 |
| Североизточен | 20 902 | 17 194 | 18 000 | 18 063 | 18 876 |
| Югоизточен | 27 822 | 22 216 | 20 951 | 38 500 | 21 768 |
| Югозападна и Южна България | 30 456 | 20 269 | 20 000 | 23 028 | 17 348 |
| Югозападен | 20 676 | 12 551 | 24 900 | 25 440 | 17 754 |
| Южен централен | 31 133 | 20 747 | 18 886 | 22 846 | 17 309 |
| <i>Открити реколтирани площи (ха)</i> | | | | | |
| Статистически зони и райони | Картофи | Главесто зеле | Лук кромид- зрял | Ягоди | |
| България | 9 159 | 1 774 | 2 318 | 748 | |
| Северна и Югоизточна България | 1 977 | 630 | 1 692 | 335 | |
| Северозападен | 628 | 93 | 761 | 60 | |
| Северен централен | 125 | 207 | 138 | 130 | |
| Североизточен | 148 | 124 | 44 | 122 | |
| Югоизточен | 1 076 | 206 | 749 | 23 | |
| Югозападна и Южна България | 7 182 | 1144 | 626 | 413 | |
| Югозападен | 4 815 | 181 | 87 | 47 | |
| Южен централен | 2 367 | 963 | 539 | 366 | |
| <i>Производство от открити и оранжерийни площи (тонове)*</i> | | | | | |
| България | 172 209 | 39 590 | 27 459 | 5 129 | |
| Северна и Югоизточна България | 36 337 | 13 035 | 20 328 | 2 102 | |
| Северозападен | 11 376 | 2 031 | 7 944 | 285 | |
| Северен централен | 2 513 | 4 450 | 2 983 | 893 | |
| Североизточен | 2 844 | 2 363 | 317 | 787 | |
| Югоизточен | 19 604 | 4 191 | 9 084 | 137 | |
| Югозападна и Южна България | 135 872 | 26 555 | 7 131 | 3 027 | |
| Югозападен | 94 452 | 4 165 | 508 | 350 | |
| Южен централен | 41 420 | 22 390 | 6 623 | 2 677 | |
| <i>Средни добиви от открити площи (кг/ха)</i> | | | | | |
| България | 18 800 | 22 295 | 11 846 | 6 553 | |
| Северна и Югоизточна България | 18 376 | 20 723 | 12 021 | 6 114 | |
| Северозападен | 18 115 | 21 849 | 10 439 | 4 750 | |
| Северен централен | 20 040 | 21 498 | 21 616 | 6 646 | |
| Североизточен | 19 216 | 19 056 | 7 205 | 6 369 | |
| Югоизточен | 18 219 | 20 345 | 12 128 | 5 043 | |
| Югозападна и Южна България | 18 917 | 23 178 | 11 393 | 6 908 | |
| Югозападен | 19 615 | 22 796 | 5 839 | 7 128 | |
| Южен централен | 17 499 | 23 250 | 12 288 | 6 899 | |

* Производство на патладжан и лук кромид-зрял е от открити площи

Източник: Министерство на земеделието, отдел „Агростатистика” – анкета „Производство на зеленчуци – реколта `2022”

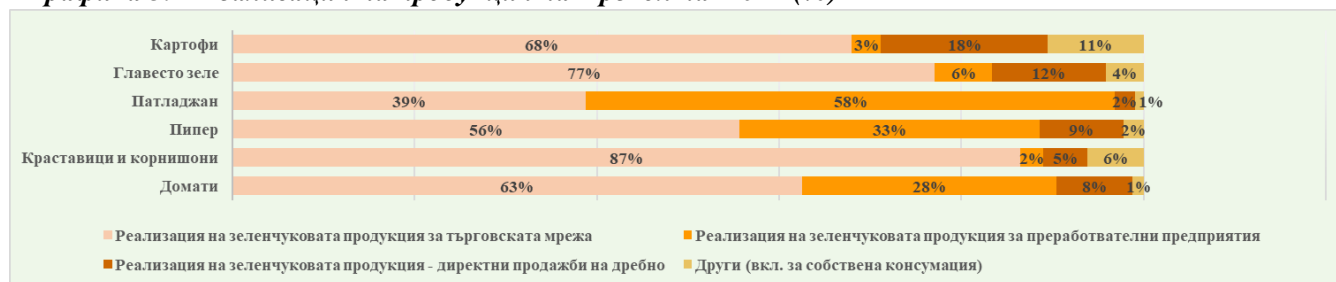
Таблица 4. Сравнение на общото производство

| Видове зеленчуци | Реколта `2022 (тонове) | Реколта `2021 (тонове) | Изменение спрямо 2021 г. % |
|------------------------|------------------------|------------------------|----------------------------|
| Домати | 126 455 | 116 418 | 9% |
| Пипер (вкл. лют) | 46 793 | 61 576 | -24% |
| Краставици и корнишони | 52 267 | 53 682 | -3% |
| Картофи | 172 209 | 195 639 | -12% |
| Главесто зеле* | 39 590 | 31 818 | 24% |
| Лук кромид-зрял* | 27 459 | 29 874 | -8% |
| Ягоди | 5 129 | 6 280 | -18% |

* За реколта `2021 производството на главесто зеле е от открити площи. За реколта `2022 производството на лук кромид-зрял е от открити площи. Източник: Министерство на земеделието, отдел „Агростатистика” – анкети „Производство на зеленчуци”

94% от произведената продукция от пресни зеленчуци, ягоди, картофи и гъби е реализирана. Останалите количества са на склад или са отчетени като загуби в стопанствата.

Графика 3. Реализация на продукцията – реколта `2022 (%)



Източник: Министерство на земеделието, отдел „Агростатистика” – анкета „Производство на зеленчуци – реколта `2022

Таблица 5. Сравнение на средните добиви от открити площи

| Видове зеленчуци | Реколта `2022 (кг/ха) | Реколта `2021 (кг/ха) | Изменение спрямо 2021 г. % |
|------------------------|-----------------------|-----------------------|----------------------------|
| Домати | 27 886 | 23 650 | 18% |
| Пипер (вкл. лют) | 19 112 | 19 906 | -4% |
| Патладжани | 23 347 | 24 090 | -3% |
| Краставици и корнишони | 19 768 | 16 197 | 22% |
| Дини и пъпеши | 18 727 | 17 732 | 6% |
| Картофи | 18 800 | 17 944 | 5% |
| Главесто зеле | 22 295 | 22 825 | -2% |
| Лук кромид-зрял | 11 846 | 12 701 | -7% |
| Ягоди | 6 553 | 7 333 | -11% |

Източник: Министерство на земеделието, отдел „Агростатистика” – анкети „Производство на зеленчуци”

Методологични бележки

Изследването на **производството на зеленчуци – реколта `2022**, се провежда от отдел „Агростатистика” при Министерството на земеделието в съответствие с изискванията на Регламент (ЕО) № 543/2009 на Европейския парламент и на Съвета и Делегиран регламент (ЕС) 2015/1557 на Комисията относно статистиката за растителните култури, като са отчетени националните особености и допълнителни нужди от информация. Анкетата е реализирана в периода от 01.11.2022 г. до 18.01.2023 г.

Цел на изследването: Да осигури статистическа информация за производството на пресни зеленчуци, отглеждани на открито и в оранжерии. Да се установят реколтираните площи по видове зеленчуци, производството и средните добиви – реколта `2022.

Метод на изследване: Наблюдаваните земеделски стопанства са определени чрез случайна стратифицирана извадка. Приложен е праг, над който всички единици са наблюдавани изчерпателно.

Начин на провеждане: Анкетата е организирана от отдел „Агростатистика” при Министерството на земеделието, е и реализирана от експерти по агростатистика от областните дирекции „Земеделие“ и служители от общинските служби по земеделие.

Географски обхват – изследването покрива територията на цялата страна.

Референтен период – от 01.11.2021 г. до 31.10.2022 г.

Въпросник – включва административна информация за идентификация на стопанството и въпроси за открити и оранжерийни площи със зеленчуци, производство от открити площи и от оранжерии, реализация на зеленчуците, наторени и третирани площи.

Конфиденциалност – за да се гарантира тайната на индивидуалните данни, някои от показателите са публикувани в обобщени позиции или са заменени със знак „с“ (конфиденциални данни). Това са случаите, когато:

- Има по-малко от 3 стопанства в разглежданата категория;
- Едно от стопанствата в разглежданата категория обхваща повече от 85% от дейността в тази категория.

Достъпност на статистическата информация – резултатите от провежданите от отдел „Агростатистика” изследвания са публикувани на сайта на Министерството на земеделието.

Информацията се предоставя на Евростат и се публикува в статистическия годишник и статистическия справочник на НСИ.

Статистическите райони, цитирани в публикацията, са в съответствие с изискванията на общата класификация на териториалните единици за статистически цели, прилагана в Европейския съюз (NUTS) съгласно Регламент (ЕС) № 31/2011. Районите, които образуват ниво 2 (NUTS 2), са, както следва:

- Северозападен – Видин, Враца, Монтана, Ловеч и Плевен;
- Северен централен – Велико Търново, Габрово, Разград, Русе и Силистра;
- Североизточен – Варна, Добрич, Търговище и Шумен;
- Югоизточен – Бургас, Сливен, Ямбол и Стара Загора;
- Югозападен – Благоевград, Кюстендил, Перник, София (столица) и София област;
- Южен централен – Кърджали, Пазарджик, Пловдив, Смолян и Хасково.