



РЕПУБЛИКА БЪЛГАРИЯ

Министерство на земеделието
Дирекция „Растениевъдство“

ОБЗОР ЗА СЪСТОЯНИЕТО НА ЗЪРНЕНИЯ ПАЗАР И ДВИЖЕНИЕ НА ЗЪРНОТО В СТРАНАТА ЗА ПЕРИОДА 24.03.2023 - 31.03.2023 Г.

Пшеница

Предлагане: По оперативна информация, общият ресурс с който страната разполага към 31 март за реколта 2022/2023 г. е в размер на 6 512 791 тона, от които произведени количества 6 343 707 тона, внос 33 955 тона и преходен остатък от реколта 2021/2022 г. – 135 129 тона.

Потребление: Към 31.03.2023 г. по оперативна информация общото потребление на пшеница е 3 442 689 тона, от които 1 176 450 тона за вътрешно потребление и 2 266 239 тона напуснали страната количества.

Запасите от пшеница по оперативна информация към 31 март се оценяват на 3 070 102 тона.

Движение на пшеница за периода 01.07.2022 г. – 31.03.2023 г.

I. Предлагане	
1. Начални запаси, тона	135,129
2. Производство, тона	6,343,707
3. Внос и вътреобщностни доставки, тона	33,955
Общо предлагане, тона	6,512,791
II. Потребление	
1. Вътрешно потребление, тона	1,176,450
1.1. За човешка консумация, тона	519,550
1.2. За фураж, тона	331,950
1.3. За семена, тона	273,250
1.4. Индустриална употреба, тона	51,700
2. Износ и вътреобщностни доставки, тона	2,266,239
2.1. Вътреобщностни доставки, тона	394,541
2.2. Износ трети страни, тона	1,871,698
Общо потребление, тона	3,442,689
III. Запаси, тона	
	3,070,102

**Информацията от НАП "Интрастат" се предоставя до 22 число на следващият месец за предходния.
Източници: НСИ, Агенция "Митници", НАП "Интрастат", Дирекции в МЗХГ – „Растениевъдство“, „Животновъдство“, „Идентификация на земеделски парцели“, ГД „Земеделие и регионална политика“.*

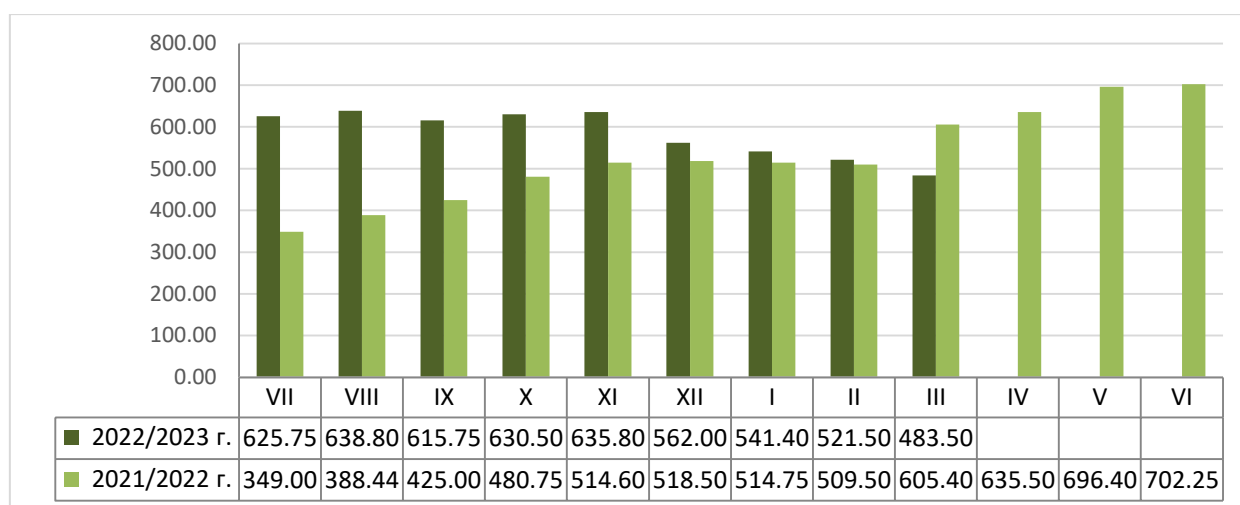
Пазарна ситуация при пшеницата

Средната изкупна цена на пшеницата продължи с намалението си – от 467,00 на 456,00 лв./тон и ниво от 499,00 лв./тон към 17.03.2023 г.

Средната цена за месец март е 483,50 лв./тон, при средна цена от 605,40 лв./тон за същият месец на 2022 г.

Средната цена на фуражната пшеница също продължи в посока надолу - от 440,00 на 432,00 лв./тон и ниво от 480,00 лв./тон към 17.03.2023 г.

Средни месечни изкупни цени на пшеница в страната, маркетингови години
2021/2022 г. и 2022/2023 г.



Източник: „САПИ“

Средната цена на френската пшеница доставена на Руан бе на ниво от 255,17 евро/тон, при 252,33 евро/тон за предходната седмица и ниво от 262,17 евро/тон към 17.03.2023 г.

Европейски фючърсен пазар, €/t пшеница

Към 31.03.2023 г. обявените фючърсни доставки сравнени спрямо предходната седмица бяха както следва:

ФЮЧЪРС €/ТОН	3/24/2023	3/31/2023	промяна €/тон
пшеница май 23	259.25	260.25	+1.00
пшеница септември 23	257.25	260.25	+3.00
пшеница декември 23	259.50	262.50	+3.00

Ечемик

Предлагане: Общият ресурс от ечемик, с който страната разполага по оперативна информация за реколта 2022/2023 година към 31 март е в размер на 627 610 тона, в т.ч - производство в размер на 617 623 тона, внос 6 190 тона и преходен остатък от реколта 2021/2022 г. – 3 797 тона.

Потребление: Общото потребление на ечемик към 31.03.2022 г. е в размер на 306 518 тона, от които за вътрешно потребление – 198 530 тона и напуснали страната количества 107 988 тона.

Запасите от ечемик към 31 март 2023 г. по оперативна информация се оценяват на 321 092 тона.

Движение на ечемик за периода 24.06.2022 г.– 31.03.2023 г.

I.Предлагане	
1.Начални запаси, тона	3,797
2.Производство,тона	617,623
3.Внос и вътреобщностни доставки,тона	6,190
Общо предлагане,тона	627,610
II. Потребление	
1. Вътрешно потребление, тона	198,530
1.1.За производство на пиво, тона	47,270
1.2. За фураж,тона	124,500
1.3. За семена,тона	26,760
2. Износ и вътреобщностни доставки,тона	107,988
2.1. Вътреобщностни доставки, тона	43,496
2.2. Износ трети страни, тона	64,492
Общо потребление,тона	306,518
III. Запаси, тона	
	321,092

Източници: НСИ, Агенция "Митници", НАП "Интрастат", Дирекции в МЗХГ – „Растениевъдство“, „Животновъдство“, „Идентификация на земеделски парцели“, ГД „Земеделие и регионална политика“. *Информацията от НАП "Интрастат" се предоставя до 22 число на следващият месец за предходният.

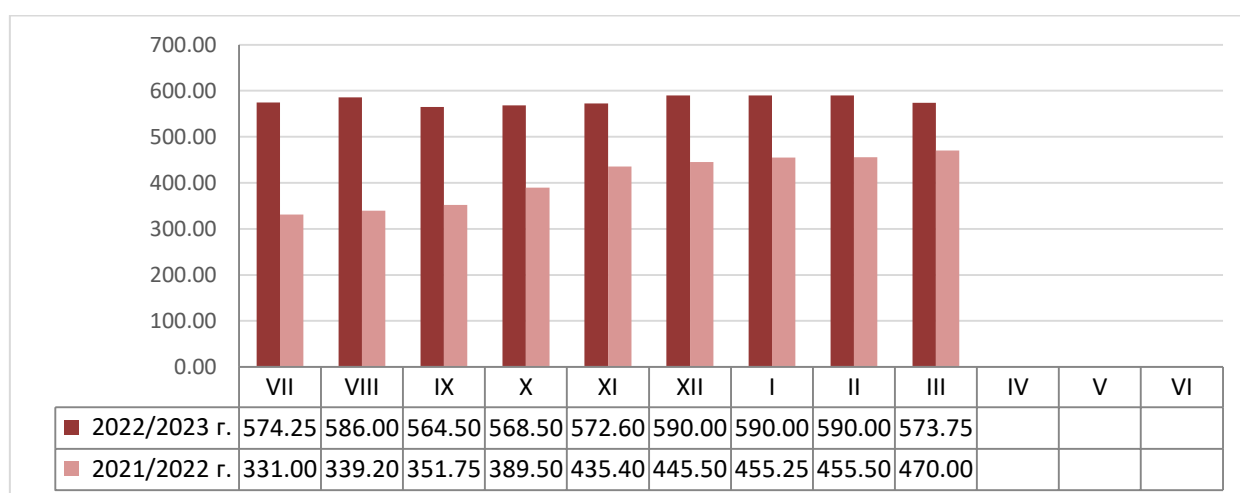
Пазарна ситуация при ечемика

Средната изкупната цена на ечемика остана на ниво от 565,00 лв./тон, като към 17.03.2023 г. е бил с ниво от - от 575,00 лв./тон.

Средната цена за месец март е 573,75 лв./тон, като за същият месец на 2022 г. е била 470,00 лв./тон.

Средна изкупна цена за пивоварния ечемик през предходната седмица не бе обявена.

Средни месечни изкупни цени на фуражен ечемик в страната, маркетингови години 2021/2022 г. и 2022/2023 г.



Източник: „САПИ“

Средната цена на Френският фуражен ечемик доставен на Руан имаше повишение - 255,33 евро/тон, при 247,17 евро/тон за предходният период и ниво от 254,17 евро/тон към 17.03.2023 г.

Рапица

Предлагане: Общият ресурс от рапично семе с който страната разполага за реколта 2022/2023 г. към 31 март по оперативна информация е в размер на 392 625 тона, от които производство – 295 972 тона, внос 94 525 тона и преходен остатък от реколта 2021/2022 г. - 2 128 тона.

Потребление: Общото потребление към същата дата е в размер на 324 106 тона, от които 65 010 тона за вътрешно потребление и 259 096 тона напуснали страната.

Запасите към 31.03.2023 г. по оперативна информация се оценяват на 68 519 тона.

Движение на рапица за периода 01.07.2022 г. – 31.03.2023 г.

I. Предлагане	
1. Начални запаси, тона	2,128
2. Производство, тона	295,972
3. Внос и вътреобщностни доставки, тона	94,525
Общо предлагане, тона	392,625
II. Потребление	
1. Вътрешно потребление, тона	65,010
1.1. За производство на масло и биодизел, тона	65,010
2. Износ и вътреобщностни доставки, тона	259,096
2.1. Вътреобщностни доставки, тона	198,891
2.2. Износ трети страни, тона	60,205
Общо потребление, тона	324,106
III. Запаси, тона	
	68,519

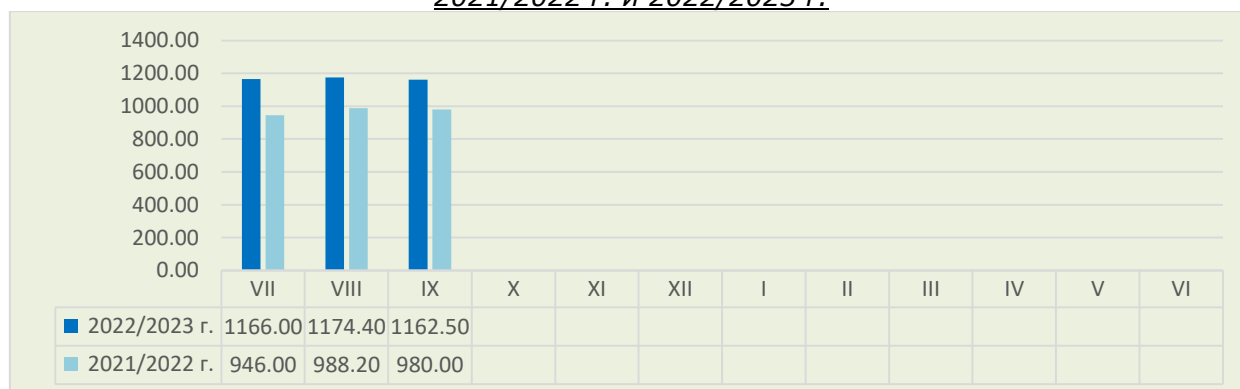
**Информацията от НАП "Интрастат" се предоставя до 22 число на следващият месец за предходният. Източници: НСИ, Агенция "Митници", НАП "Интрастат", Дирекции в МЗХГ – „Растениевъдство“, „Животновъдство, „Идентификация на земеделски парцели“, ГД „Земеделие и регионална политика“.*

Пазарна ситуация при рапицата

За предходната седмица не бе обявена цена на рапичното семе. Последната обявена цена е за период 9-16.09 с ниво от 1 155 лв./тон.

Средната цена за м. септември е на ниво от 1 162,50 лв./тон, при средна цена за същият месец на 2021 г. от 980 лв./тон.

Средни месечни изкупни цени на рапица в страната, маркетингови години 2021/2022 г. и 2022/2023 г.



Източник: „САПИ“

Средната цена на френската рапица ФОБ Мозел имаше повишение от 450,00 на 470,67 евро/тон и ниво от 485,67 евро/тон към 17.03.2023 г.

Европейски фючърсен пазар, €/t рапица

Към 31.03.2022 г. обявените фючърсни доставки сравнени спрямо предходната седмица бяха както следва:

ФЮЧЪРС €/ТОН	3/24/2023	3/31/2023	промяна €/тон
рапица май 23	457.00	475.75	+18.75
рапица август 23	458.50	470.50	+12.00
рапица ноември 23	463.00	475.50	+12.50

Царевица

Предлагане: Общият ресурс от царевица в страната по предварителна информация за реколта 2022/2023 г. към 31 март е в размер на 2 859 383 тона, в т.ч. - производство от 2 498 083 тона, внос 26 357 тона и преходен остатък от реколта 2021/2022 г. – 334 943 тона.

Потребление: Общото потребление на царевица към същата дата е 1 303 978 тона от които 922 950 тона за вътрешно потребление и 381 028 тона напуснали страната.

Запасите от царевица към 31.03.2023 г. по оперативна информация се оценяват на 1 555 405 тона.

Движение на царевица за периода 02.09.2022 г.– 31.03.2023 г.

I.Предлагане	
1.Начални запаси, тона	334,943
2.Производство,тона	2,498,083
3.Внос и вътреобщностни доставки,тона	26,357
Общо предлагане,тона	2,859,383
II. Потребление	
1. Вътрешно потребление, тона	922,950
1.1.За храна и индустриална употреба , тона	607,000
1.2. За фураж, тона	306,450
1.3. За семена,тона	9,500
2. Износ и вътреобщностни доставки,тона	381,028
2.1. Вътреобщностни доставки, тона	138,343
2.2. Износ трети страни, тона	242,685
Общо потребление,тона	1,303,978
III. Запаси, тона	
	1,555,405

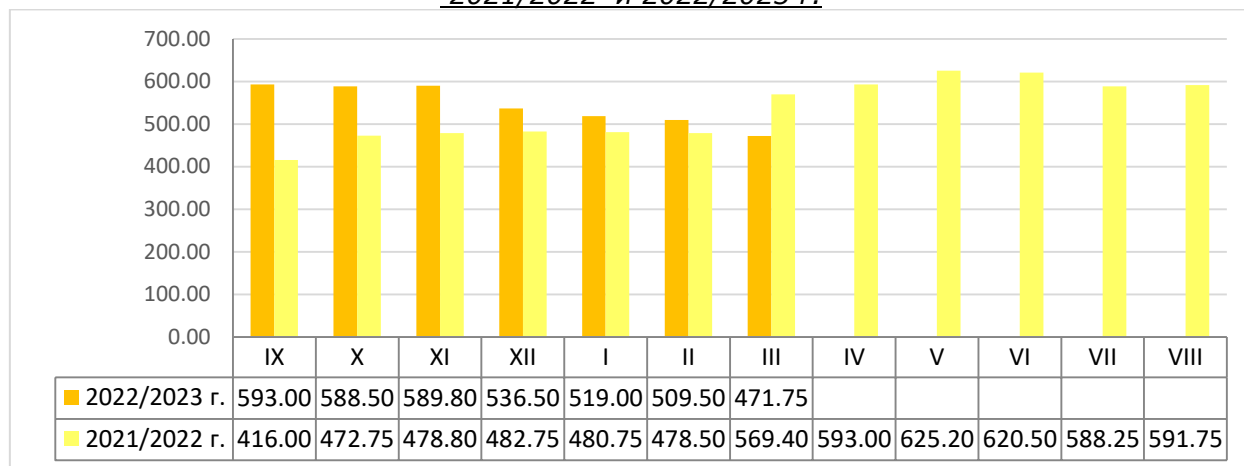
**Информацията от НАП "Интрастат" се предоставя до 22 число на следващият месец за предходния.
Източници: НСИ, Агенция "Митници", НАП "Интрастат", Дирекции в МЗХГ – „Растениевъдство“, „Животновъдство, „Идентификация на земеделски парцели“, ГД „Земеделие и регионална политика“.*

Пазарна ситуация при царевицата

Средната цена на царевицата продължи с намалението си – от 449,00 на 447,00 лв./тон и ниво от 489,00 на лв./тон към 17.03.2023 г.

Средната цена за м. март е 471,75 лв./тон при средна цена на царевицата за същият месец на 2022 г. от 569,40 лв./тон.

Средни месечни изкупни цени на царевица в страната, маркетингови години 2021/2022 и 2022/2023 г.



Източник: „САПИ“

Средната цена на Френската царевица доставена на Бордо бе на ниво от 263,00 евро/тон, при 262,50 евро/тон за предишната седмица и ниво от 270,83 евро/тон към 17.03.2023 г.

Европейски фючърсен пазар , €/t царевица

Към 31.03.2022 г. обявените фючърсни доставки спрямо предходната седмица бяха както следва:

ФЮЧЪРС €/ТОН	3/24/2023	3/31/2023	промяна €/тон
царевица юни 23	253.75	257.75	+4.00
царевица август 23	255.00	257.25	+2.25
царевица ноември 23	250.00	250.75	+0.75

Черен масладен слънчоглед

Предлагане: Общия ресурс от масладен слънчоглед за реколта 2022/2023 г., по предварителна информация към 31 март е в размер на 2 916 711 тона, от тях – производство 2 054 180 тона, внос 638 707 тона и преходен остатък от реколта 2021/2022 г. – 223 824 тона.

Потребление: Общото потребление на слънчогледово семе към същата дата по оперативна информация е в размер на 1 598 278 тона, от които 1 427 400 за вътрешно потребление и 170 878 тона напуснали страната.

Запасите от масладен слънчоглед към 31.03.2023 г. по оперативна информация се оценяват на 1 318 433 тона.

**Движение на черен маслодаен слънчоглед за периода
02.09.2022 г.– 31.03.2023 г.**

I. Предлагане	
1. Начални запаси, тона	223,824
2. Производство, тона	2,054,180
3. Внос и вътреобщностни доставки, тона	638,707
Общо предлагане, тона	2,916,711
II. Потребление	
1. Вътрешно потребление, тона	1,427,400
1.1. Употреба за слънчогледово масло, тона	1,088,800
1.2. Преработка в белез, тона	335,100
1.3. За семена, тона	3,500
2. Износ и вътреобщностни доставки, тона	170,878
2.1. Вътреобщностни доставки, тона	125,498
2.2. Износ трети страни, тона	45,380
Общо потребление, тона	1,598,278
III. Запаси, тона	
	1,318,433

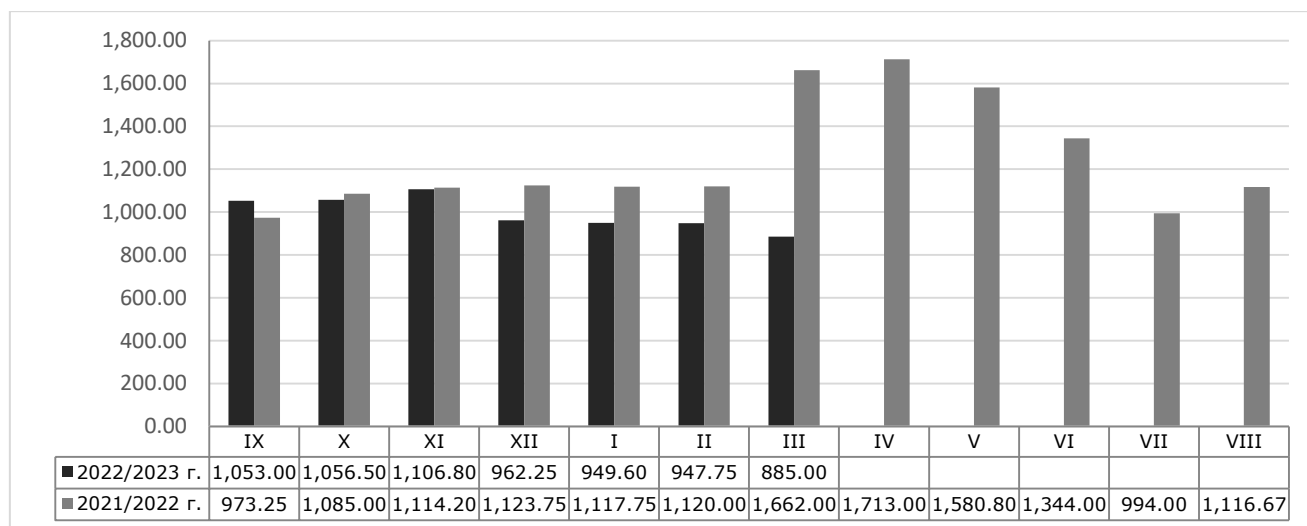
* Информацията от НАП "Интрастат" се предоставя до 22 число на следващият месец за предходния.
Източници: НСИ, Агенция "Митници", НАП "Интрастат", Дирекции в МЗХГ – „Растениевъдство“, „Животновъдство“, „Идентификация на земеделски парцели“, ГД „Земеделие и регионална политика“.

Пазарна ситуация при черен маслодаен слънчоглед

Средната изкупна цена на слънчогледа продължи с намалението си - от 851,00 на 837,00 лв./тон и ниво от 918,00 лв./тон към 17.03.2023 г.

Средната цена за м. март към момента е 885,00 лв./тон, като за същия месец на 2022 г. е била на ниво от 1 662,00 лв./тон.

**Средни месечни изкупни цени на слънчоглед в страната, маркетингови години
2021/2022 г. и 2022/2023 г.**



Източник: „САПИ“

Средната цена на френският маслодаен слънчоглед доставен на Сен Назер бе на ниво от 415,83 евро/тон, при 408,33 евро/тон и 484,17 евро/тон към 17.03.2023 г.