



## РЕПУБЛИКА БЪЛГАРИЯ

Министерство на земеделието  
Дирекция „Растениевъдство“

### ОБЗОР ЗА СЪСТОЯНИЕТО НА ЗЪРНЕНИЯ ПАЗАР И ДВИЖЕНИЕ НА ЗЪРНОТО В СТРАНАТА ЗА ПЕРИОДА 17.03.2023 - 24.03.2023 Г.

#### Пшеница

**Предлагане:** По оперативна информация, общият ресурс с който страната разполага към 24 март за реколта 2022/2023 г. е в размер на 6 512 791 тона, от които произведени количества 6 343 707 тона, внос 33 955 тона и преходен остатък от реколта 2021/2022 г. – 135 129 тона.

**Потребление:** Към 24.03.2023 г. по оперативна информация общото потребление на пшеница е 3 301 540 тона, от които 1 151 850 тона за вътрешно потребление и 2 149 690 тона напуснали страната количества.

Запасите от пшеница по оперативна информация към 24 март се оценяват на 3 211 251 тона.

#### **Движение на пшеница за периода 01.07.2022 г. – 24.03.2023 г.**

<b>I. Предлагане</b>	
1. Начални запаси, тона	135,129
2. Производство, тона	6,343,707
3. Внос и вътреобщностни доставки, тона	33,955
<b>Общо предлагане, тона</b>	<b>6,512,791</b>
<b>II. Потребление</b>	
1. Вътрешно потребление, тона	<b>1,151,850</b>
1.1. За човешка консумация, тона	505,550
1.2. За фураж, тона	322,950
1.3. За семена, тона	273,250
1.4. Индустриална употреба, тона	50,100
2. Износ и вътреобщностни доставки, тона	<b>2,149,690</b>
2.1. Вътреобщностни доставки, тона	367,116
2.2. Износ трети страни, тона	1,782,574
<b>Общо потребление, тона</b>	<b>3,301,540</b>
<b>III. Запаси, тона</b>	
	<b>3,211,251</b>

*\*Информацията от НАП "Интрастат" се предоставя до 22 число на следващият месец за предходния.  
Източници: НСИ, Агенция "Митници", НАП "Интрастат", Дирекции в МЗХГ – „Растениевъдство“, „Животновъдство“, „Идентификация на земеделски парцели“, ГД „Земеделие и регионална политика“.*

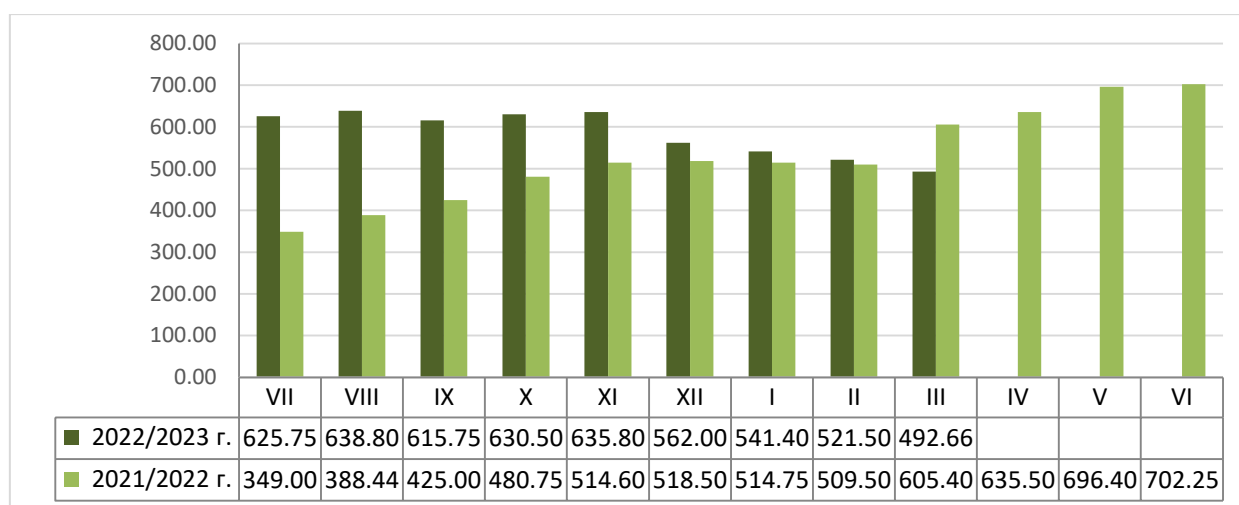
#### **Пазарна ситуация при пшеницата**

Средната изкупна цена на пшеницата продължи с намалението си – от 499,00 на 467,00 лв./тон и ниво от 512,00 на лв./тон към 10.03.2023 г.

Средната цена за месец март към момента е 492,66 лв./тон, при средна цена от 605,40 лв./тон за същият месец на 2022 г.

Средната цена на фуражната пшеница също продължи в посока надолу - от 480,00 на 440,00 лв./тон и ниво от 482,00 лв./тон към 10.03.2023 г.

Средни месечни изкупни цени на пшеница в страната, маркетингови години  
2021/2022 г. и 2022/2023 г.



Източник: „САПИ“

Средната цена на френската пшеница доставена на Руан продължи в низходящ тренд - от 262,17 на 252,33 евро/тон, и ниво от 265,33 евро/тон към 10.03.2023 г.

**Европейски фючърсен пазар, €/t пшеница**

Към 24.03.2023 г. обявените фючърсни доставки сравнени спрямо предходната седмица бяха както следва:

ФЮЧЪРС €/ТОН	3/17/2023	3/24/2023	промяна €/тон
пшеница май 23	265.50	259.25	-6.25
пшеница септември 23	264.25	257.25	-7.00
пшеница декември 23	266.25	259.50	-6.75

**Ечемик**

**Предлагане:** Общият ресурс от ечемик, с който страната разполага по оперативна информация за реколта 2022/2023 година към 24 март е в размер на 627 610 тона, в т.ч - производство в размер на 617 623 тона, внос 6 190 тона и преходен остатък от реколта 2021/2022 г. – 3 797 тона.

**Потребление:** Общото потребление на ечемик към 24.03.2022 г. е в размер на 302 168 тона, от които за вътрешно потребление – 194 180 тона и напуснали страната количества 107 988 тона.

Запасите от ечемик към 24 март 2023 г. по оперативна информация се оценяват на 325 442 тона.

## Движение на ечемик за периода 24.06.2022 г.– 24.03.2023 г.

<b>I. Предлагање</b>	
1. Начални запаси, тона	3,797
2. Производство, тона	617,623
3. Внос и вътреобщностни доставки, тона	6,190
<b>Общо предлагање, тона</b>	<b>627,610</b>
<b>II. Потребление</b>	
1. Вътрешно потребление, тона	<b>194,180</b>
1.1. За производство на пиво, тона	46,120
1.2. За фураж, тона	121,300
1.3. За семена, тона	26,760
2. Износ и вътреобщностни доставки, тона	<b>107,988</b>
2.1. Вътреобщностни доставки, тона	43,496
2.2. Износ трети страни, тона	64,492
<b>Общо потребление, тона</b>	<b>302,168</b>
<b>III. Запаси, тона</b>	
	<b>325,442</b>

Източници: НСИ, Агенция "Митници", НАП "Интрастат", Дирекции в МЗХГ – „Растениевъдство“, „Животновъдство“, „Идентификация на земеделски парцели“, ГД „Земеделие и регионална политика“. \*Информацията от НАП "Интрастат" се предоставя до 22 число на следващият месец за предходният.

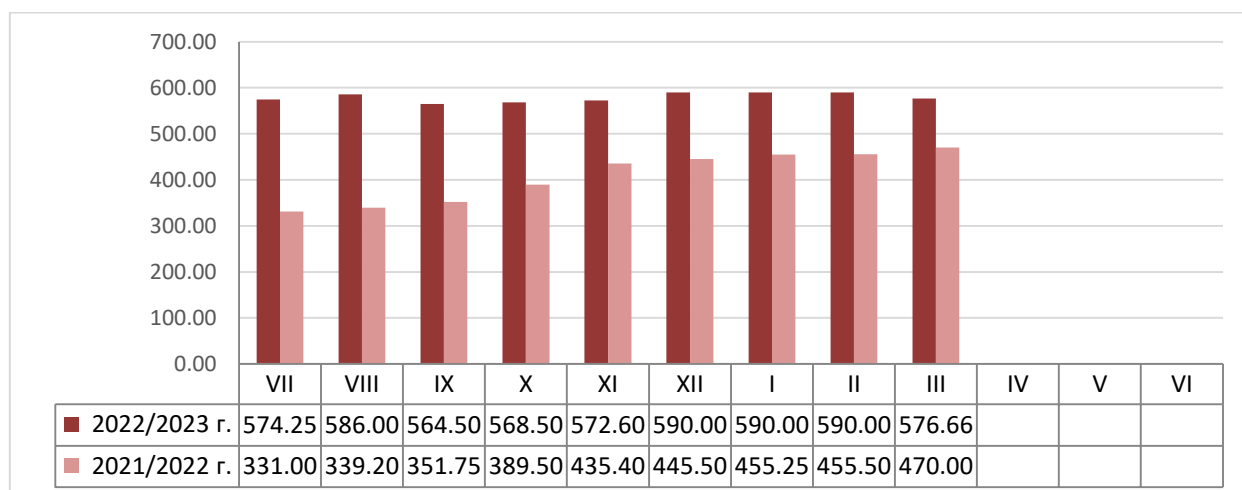
### Пазарна ситуация при ечемика

Средната изкупната цена на ечемика продължи със спада си - от 575,00 на 565,00 лв./тон и ниво от 590,00 лв./тон към 10.03.2023 г.

Средната цена за месец март към момента е 576,66 лв./тон, като за същият месец на 2022 г. е била 470,00 лв./тон.

Средна изкупна цена за пивоварния ечемик през предходната седмица не бе обявена.

### Средни месечни изкупни цени на фуражен ечемик в страната, маркетингови години 2021/2022 г. и 2022/2023 г.



Източник: „САПИ“

Средната цена на Френският фуражен ечемик доставен на Руан продължи с понижението си - от 254,17 на 247,17 евро/тон и ниво от 257,33 евро/тон към 10.03.2023 г.

## Рапица

**Предлагане:** Общият ресурс от рапично семе с който страната разполага за реколта 2022/2023 г. към 24 март по оперативна информация е в размер на 390 729 тона, от които производство – 295 972 тона, внос 92 629 тона и преходен остатък от реколта 2021/2022 г. - 2 128 тона.

**Потребление:** Общото потребление към същата дата е в размер на 323 206 тона, от които 64 110 тона за вътрешно потребление и 259 096 тона напуснали страната.

Запасите към 24.03.2023 г. по оперативна информация се оценяват на 67 523 тона.

### Движение на рапица за периода 01.07.2022 г. – 24.03.2023 г.

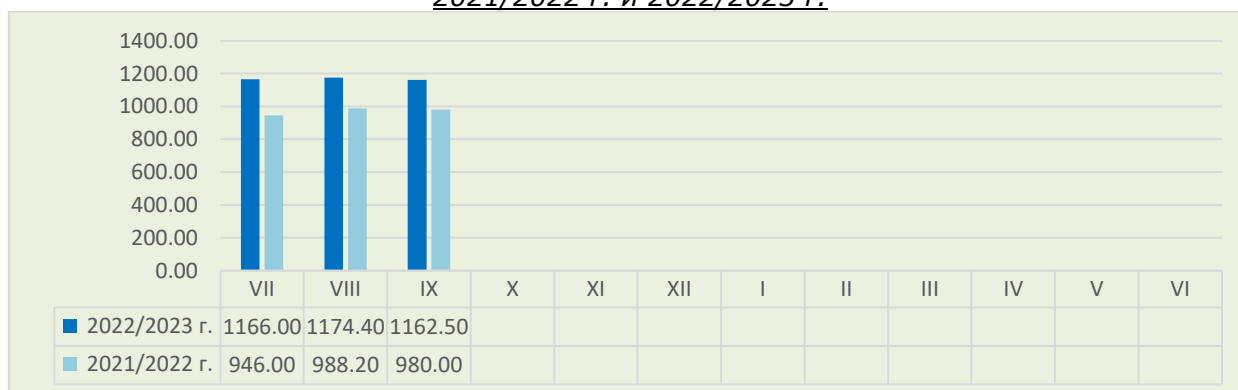
<b>I. Предлагане</b>	
1. Начални запаси, тона	2,128
2. Производство, тона	295,972
3. Внос и вътреобщностни доставки, тона	92,629
<b>Общо предлагане, тона</b>	<b>390,729</b>
<b>II. Потребление</b>	
1. Вътрешно потребление, тона	<b>64,110</b>
1.1. За производство на масло и биодизел, тона	64,110
2. Износ и вътреобщностни доставки, тона	<b>259,096</b>
2.1. Вътреобщностни доставки, тона	198,891
2.2. Износ трети страни, тона	60,205
<b>Общо потребление, тона</b>	<b>323,206</b>
<b>III. Запаси, тона</b>	
	<b>67,523</b>

\*Информацията от НАП "Интрастат" се предоставя до 22 число на следващият месец за предходния.  
Източници: НСИ, Агенция "Митници", НАП "Интрастат", Дирекции в МЗХГ – „Растениевъдство“, „Животновъдство“, „Идентификация на земеделски парцели“, ГД „Земеделие и регионална политика“.

### Пазарна ситуация при рапицата

За предходната седмица не бе обявена цена на рапичното семе. Последната обявена цена е за период 9-16.09 с ниво от 1 155 лв./тон. Средната цена за м. септември е на ниво от 1 162,50 лв./тон, при средна цена за същият месец на 2021 г. от 980 лв./тон.

#### Средни месечни изкупни цени на рапица в страната, маркетингови години 2021/2022 г. и 2022/2023 г.



Източник: „САПИ“

Средната цена на френската рапица ФОБ Мозел продължи с намалението си от 485,67 на 450,00 евро/тон и ниво от 522,67 евро/тон към 10.03.2023 г.

## Европейски фючърсен пазар, €/t рапица

Към 24.03.2022 г. обявените фючърсни доставки сравнени спрямо предходната седмица бяха както следва:

ФЮЧЪРС €/ТОН	3/17/2023	3/24/2023	промяна €/тон
рапица май 23	467.25	457.00	-10.25
рапица август 23	470.75	458.50	-12.25
рапица ноември 23	475.75	463.00	-12.75

### Царевица

**Предлагане:** Общият ресурс от царевица в страната по предварителна информация за реколта 2022/2023 г. към 24 март е в размер на 2 859 306 тона, в т.ч. - производство от 2 498 083 тона, внос 26 280 тона и преходен остатък от реколта 2021/2022 г. – 334 943 тона.

**Потребление:** Общото потребление на царевица към същата дата е 1 271 156 тона от които 892 750 тона за вътрешно потребление и 378 406 тона напуснали страната.

Запасите от царевица към 24.03.2023 г. по оперативна информация се оценяват на 1 588 150 тона.

### **Движение на царевица за периода 02.09.2022 г.– 24.03.2023 г.**

<b>I. Предлагане</b>	
1. Начални запаси, тона	334,943
2. Производство, тона	2,498,083
3. Внос и вътреобщностни доставки, тона	26,280
<b>Общо предлагане, тона</b>	<b>2,859,306</b>
<b>II. Потребление</b>	
1. Вътрешно потребление, тона	<b>892,750</b>
1.1. За храна и индустриална употреба, тона	586,900
1.2. За фураж, тона	296,350
1.3. За семена, тона	9,500
2. Износ и вътреобщностни доставки, тона	<b>378,406</b>
2.1. Вътреобщностни доставки, тона	135,721
2.2. Износ трети страни, тона	242,685
<b>Общо потребление, тона</b>	<b>1,271,156</b>
<b>III. Запаси, тона</b>	
	<b>1,588,150</b>

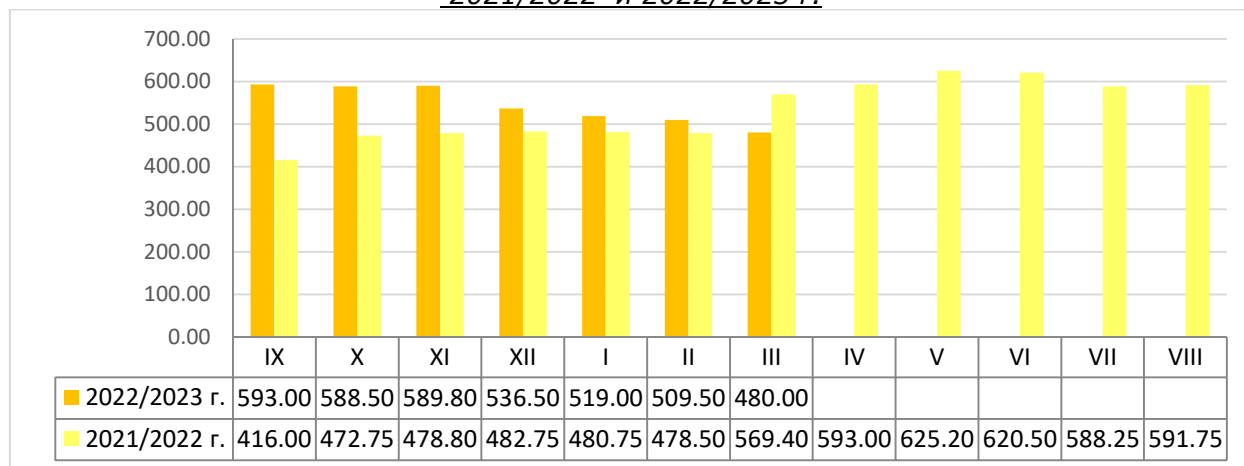
\*Информацията от НАП "Интрастат" се предоставя до 22 число на следващият месец за предходният.  
Източници: НСИ, Агенция "Митници", НАП "Интрастат", Дирекции в МЗХГ – „Растениевъдство“, „Животновъдство, „Идентификация на земеделски парцели“, ГД „Земеделие и регионална политика“.

## **Пазарна ситуация при царевицата**

Средната цена на царевицата продължи с намалението си – от 489,00 на 449,00 лв./тон и ниво от 502,00 лв./тон към 10.03.2023 г.

Средната цена за м. март към момента е 480,00 лв./тон при средна цена на царевицата за същият месец на 2022 г. от 569,40 лв./тон.

### **Средни месечни изкупни цени на царевица в страната, маркетингови години 2021/2022 и 2022/2023 г.**



Източник: „САПИ“

Средната цена на Френската царевица доставена на Бордо продължи да се понижава от 270,83 на 262,50 евро/тон и ниво от 277,83 евро/тон към 10.03.2023 г.

## **Европейски фючърсен пазар , €/t царевица**

Към 24.03.2022 г. обявените фючърсни доставки спрямо предходната седмица бяха както следва:

ФЮЧЪРС €/ТОН	3/17/2023	3/24/2023	промяна €/тон
царевица юни 23	261.50	253.75	-7.75
царевица август 23	262.75	255.00	-7.75
царевица ноември 23	255.25	250.00	-5.25

## **Черен маслодаен слънчоглед**

**Предлагане:** Общия ресурс от маслодаен слънчоглед за реколта 2022/2023 г., по предварителна информация към 24 март е в размер на 2 902 499 тона, от тях – производство 2 054 180 тона, внос 624 495 тона и преходен остатък от реколта 2021/2022 г. – 223 824 тона.

**Потребление:** Общото потребление на слънчогледово семе към същата дата по оперативна информация е в размер на 1 528 528 тона, от които 1 382 400 за вътрешно потребление и 146 128 тона напуснали страната.

Запасите от маслодаен слънчоглед към 24.03.2023 г. по оперативна информация се оценяват на 1 373 971 тона.

**Движение на черен маслодаен слънчоглед за периода  
02.09.2022 г.– 24.03.2023 г.**

<b>I. Предлагагане</b>	
1. Начални запаси, тона	223,824
2. Производство, тона	2,054,180
3. Внос и вътреобщностни доставки, тона	624,495
<b>Общо предлагане, тона</b>	<b>2,902,499</b>
<b>II. Потребление</b>	
1. Вътрешно потребление, тона	<b>1,382,400</b>
1.1. Употреба за слънчогледово масло, тона	1,056,300
1.2. Преработка в белен, тона	322,600
1.3. За семена, тона	3,500
2. Износ и вътреобщностни доставки, тона	<b>146,128</b>
2.1. Вътреобщностни доставки, тона	114,498
2.2. Износ трети страни, тона	31,630
<b>Общо потребление, тона</b>	<b>1,528,528</b>
<b>III. Запаси, тона</b>	
	<b>1,373,971</b>

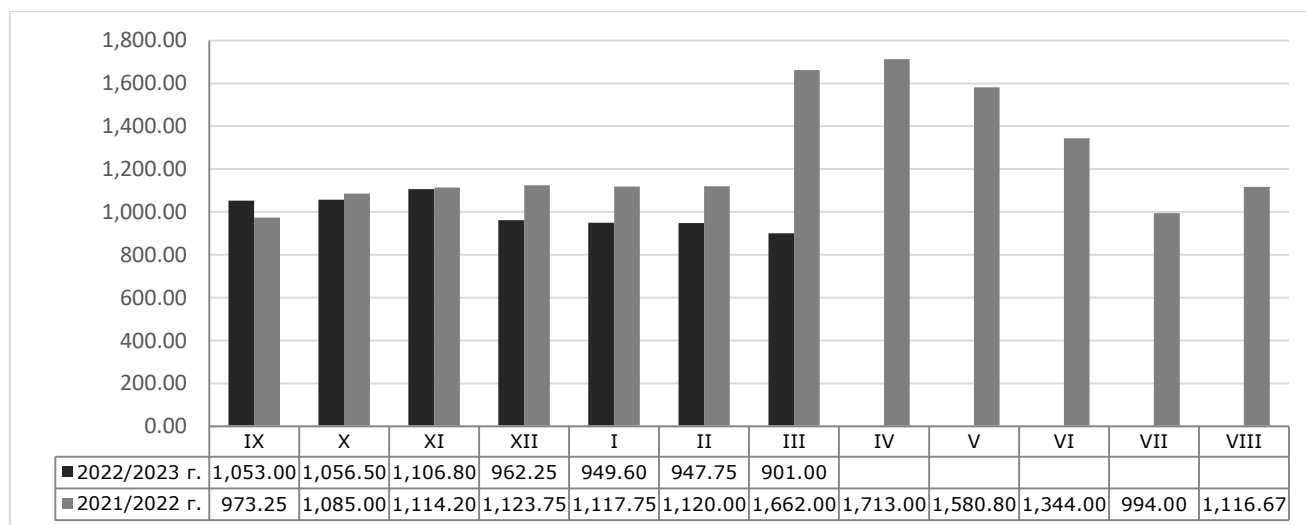
\* Информацията от НАП "Интрастат" се предоставя до 22 число на следващият месец за предходният.  
Източници: НСИ, Агенция "Митници", НАП "Интрастат", Дирекции в МЗХГ – „Растениевъдство“, „Животновъдство“, „Идентификация на земеделски парцели“, ГД „Земеделие и регионална политика“.

**Пазарна ситуация при черен маслодаен слънчоглед**

Средната изкупна цена на слънчогледа продължи с намалението си - от 918,00 на 851,00 лв./тон и ниво от 934,00 лв./тон към 10.03.2023 г.

Средната цена за м. март към момента е 901,00 лв./тон, като за същия месец на 2022 г. е била на ниво от 1 662,00 лв./тон.

Средни месечни изкупни цени на слънчоглед в страната, маркетингови години  
2021/2022 г. и 2022/2023 г.



Източник: „САПИ“

Средната цена на френският маслодаен слънчоглед доставен на Сен Назер също запази низходящ тренд - от 484,17 на 408,33 евро/тон и 540,00 евро/тон към 10.03.2023 г.