



РЕПУБЛИКА БЪЛГАРИЯ

Министерство на земеделието
Дирекция „Растениевъдство“

ОБЗОР ЗА СЪСТОЯНИЕТО НА ЗЪРНЕНИЯ ПАЗАР И ДВИЖЕНИЕ НА ЗЪРНОТО В СТРАНАТА ЗА ПЕРИОДА 20.01.2023 - 27.01.2023 Г.

Пшеница

Предлагане: По оперативна информация, общият ресурс с който страната разполага към 27 януари за реколта 2022/2023 г. е в размер на 6 495 114 тона, от които произведени количества 6 343 707 тона, внос 16 278 тона и преходен остатък от реколта 2021/2022 г. – 135 129 тона.

Потребление: Към 27.01.2022 г. по оперативна информация общото потребление на пшеница е 2 614 416 тона, от които 968 200 тона за вътрешно потребление и 1 646 416 тона напуснали страната количества.

Запасите от пшеница по оперативна информация към 27 януари се оценяват на 3 880 498 тона.

Движение на пшеница за периода 01.07.2022 г. – 27.01.2023 г.

I. Предлагане	
1. Начални запаси, тона	135 129
2. Производство, тона	6 343 707
3. Внос и вътреобщностни доставки, тона	16 278
Общо предлагане, тона	6 495 114
II. Потребление	
1. Вътрешно потребление, тона	968 200
1.1. За човешка консумация, тона	401 650
1.2. За фураж, тона	253 450
1.3. За семена, тона	273 250
1.4. Индустриална употреба, тона	39 850
2. Износ и вътреобщностни доставки, тона	1 646 416
2.1. Вътреобщностни доставки, тона	256 785
2.2. Износ трети страни, тона	1 389 631
Общо потребление, тона	2 614 616
III. Запаси, тона	3 880 498

**Информацията от НАП "Интрастат" се предоставя до 22 число на следващият месец за предходния.
Източници: НСИ, Агенция "Митници", НАП "Интрастат", Дирекции в МЗХГ – „Растениевъдство“, „Животновъдство“, „Идентификация на земеделски парцели“, ГД „Земеделие и регионална политика“.*

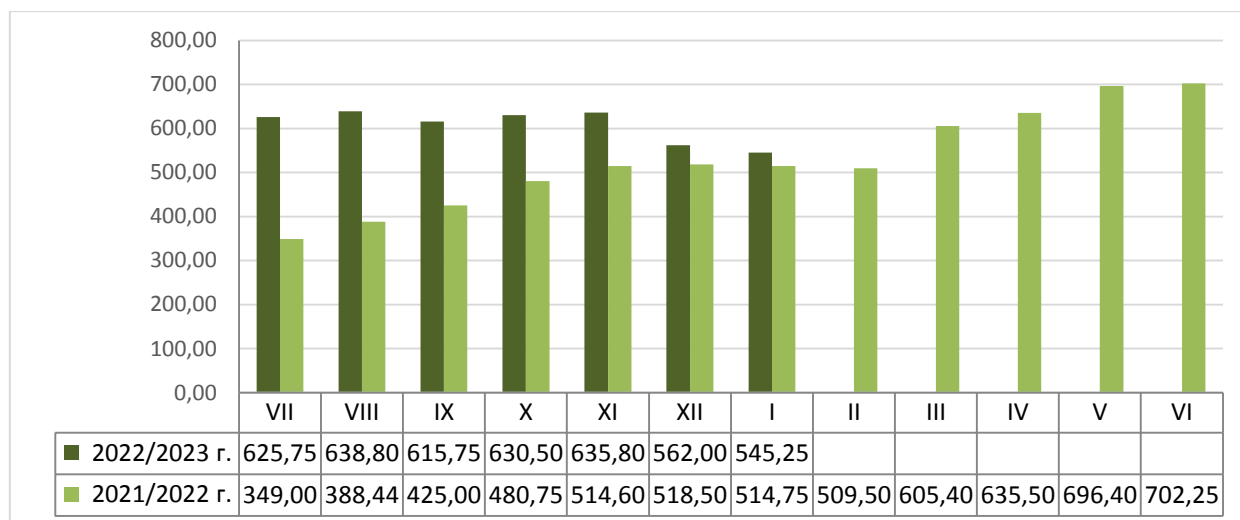
Пазарна ситуация при пшеницата

Намаление имаше в средната изкупна цена на хлебната пшеницата, която бе на ниво от 535 лв./тон, при 548 лв./тон за предходната седмица и ниво от 546 лв./тон към 13.01.2023 г.

Средната цена за месец януари към момента е 545,25 лв./тон при средна цена от 514,75 лв./тон за същият месец на 2022 г.

Средната цена на фуражната пшеница също имаше намаление от 535 на 513 лв./тон.

Средни месечни изкупни цени на пшеница в страната, маркетингови години
2021/2022 г. и 2022/2023 г.



Източник: „САПИ“

Средната цена на френската пшеница доставена на Руан продължи в низходящ тренд и бе на ниво от 285,17 евро/тон, при 289,17 евро/тон за предходната седмица и ниво от 294,83 евро/тон към 13.01.2023 г.

Европейски фючърсен пазар, €/t пшеница

Към 27.01.2023 г. обявените фючърсни доставки сравнени спрямо предходната седмица бяха както следва:

ФЮЧЪРС €/ТОН	20.1.2023	27.1.2023	промяна €/тон
пшеница март 23	284,75	286,00	+1,25
пшеница май 23	281,75	283,25	+1,50
пшеница септември 23	270,50	271,75	+1,25

Ечемик

Предлагане: Общият ресурс от ечемик, с който страната разполага по оперативна информация за реколта 2022/2023 година към 27 януари е в размер на 626 277 тона, в т.ч - производство в размер на 617 623 тона, внос 4 857 тона и преходен остатък от реколта 2021/2022 г. – 3 797 тона.

Потребление: Общото потребление на ечемик към 27.01.2022 г. е в размер на 237 161 тона, от които за вътрешно потребление – 160 510 тона и напуснали страната количества 76 651 тона.

Запасите от ечемик към 27 януари 2023 г. по оперативна информация се оценяват на 389 116 тона.

Движение на ечемик за периода 24.06.2022 г.– 27.01.2023 г.

I.Предлагане	
1.Начални запаси, тона	3 797
2.Производство,тона	617 623
3.Внос и вътреобщностни доставки,тона	4 857
Общо предлагане,тона	626 277
II. Потребление	
1. Вътрешно потребление, тона	160 510
1.1.За производство на пиво, тона	36 950
1.2. За фураж,тона	96 800
1.3. За семена,тона	26 760
2. Износ и вътреобщностни доставки,тона	76 651
2.1. Вътреобщностни доставки, тона	12 159
2.2. Износ трети страни, тона	64 492
Общо потребление,тона	237 161
III. Запаси, тона	
	389 116

Източници: НСИ, Агенция "Митници", НАП "Интрастат", Дирекции в МЗХГ – „Растениевъдство“, „Животновъдство“, „Идентификация на земеделски парцели“, ГД „Земеделие и регионална политика“. *Информацията от НАП "Интрастат" се предоставя до 22 число на следващият месец за предходния.

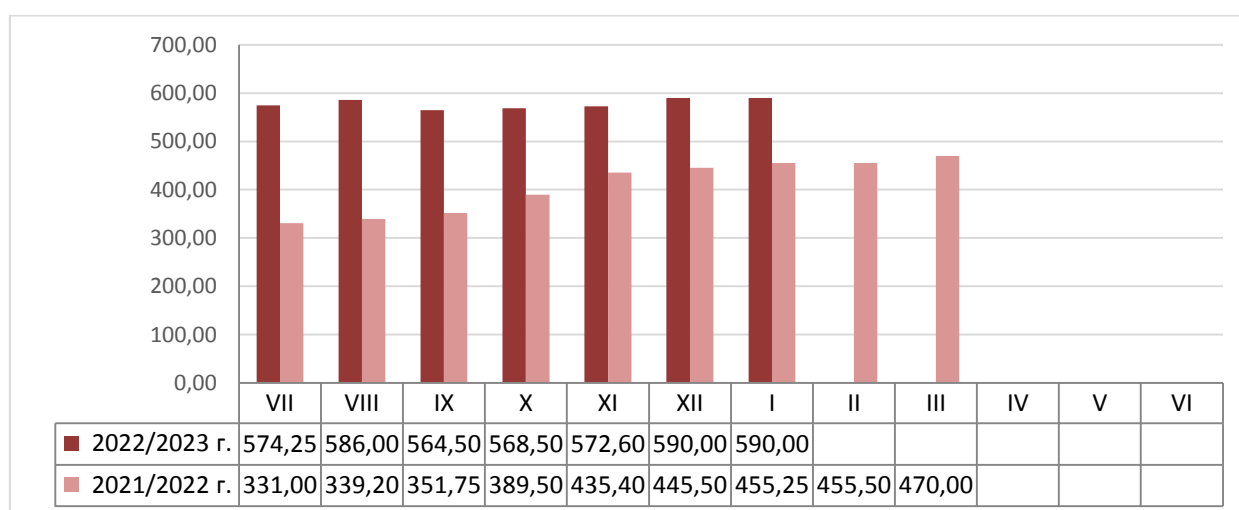
Пазарна ситуация при ечемика

Средната изкупната цена на ечемика остана на ниво от 590 лв./тон, като към 02.12.2022 г. е била 573 лв./тон.

Средната цена за месец януари към момента е 590 лв./тон, като за същият месец на 2022 г. е била 455,25 лв./тон.

Средна изкупна цена за пивоварния ечемик през предходната седмица не бе обявена.

Средни месечни изкупни цени на фуражен ечемик в страната, маркетингови години 2021/2022 г. и 2022/2023 г.



Източник: „САПИ“

Намалението продължи при средната цена на Френският фуражен ечемик доставен на Руан от 264,17 на 261,00 евро/тон и ниво от 268,50 на евро/тон към 13.01.2023 г.

Рапица

Предлагане: Общият ресурс от рапично семе с който страната разполага за реколта 2022/2023 г. към 27 януари по оперативна информация е в размер на 352 727 тона, от които производство – 295 972 тона, внос 54 627 тона и преходен остатък от реколта 2021/2022 г. - 2 128 тона.

Потребление: Общото потребление към същата дата е в размер на 298 689 тона, от които 55 450 тона за вътрешно потребление и 243 239 тона напуснали страната.

Запасите към 27.01.2023 г. по оперативна информация се оценяват на 54 038 тона.

Движение на рапица за периода 01.07.2022 г. – 27.01.2023 г.

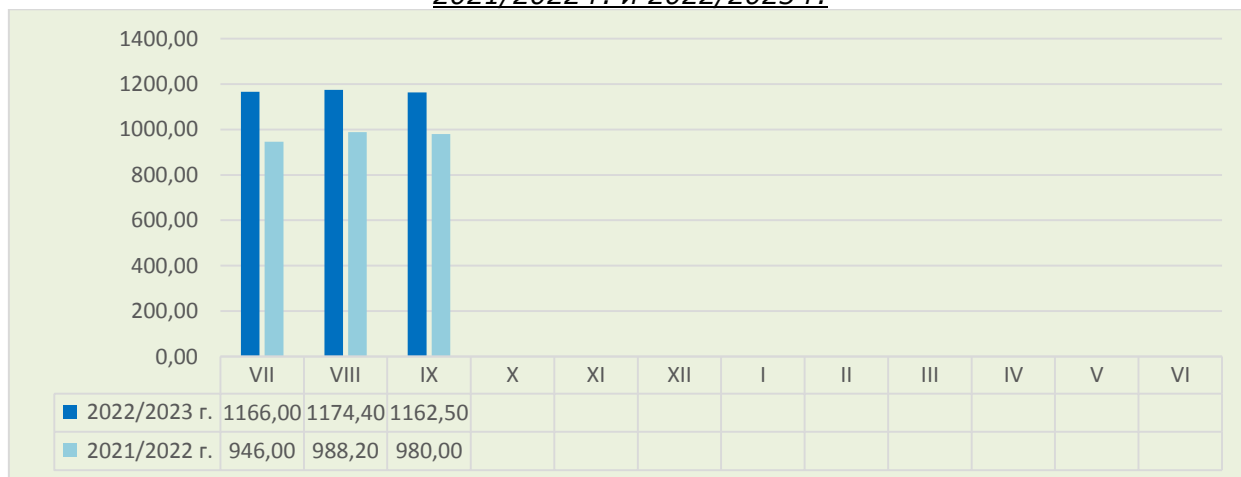
I. Предлагане	
1. Начални запаси, тона	2 128
2. Производство, тона	295 972
3. Внос и вътреобщностни доставки, тона	54 627
Общо предлагане, тона	352 727
II. Потребление	
1. Вътрешно потребление, тона	55 450
1.1. За производство на масло и биодизел, тона	55 450
2. Износ и вътреобщностни доставки, тона	243 239
2.1. Вътреобщностни доставки, тона	183 034
2.2. Износ трети страни, тона	60 205
Общо потребление, тона	298 689
III. Запаси, тона	
	54 038

**Информацията от НАП "Интрастат" се предоставя до 22 число на следващият месец за предходния.
Източници: НСИ, Агенция "Митници", НАП "Интрастат", Дирекции в МЗХГ – „Растениевъдство“, „Животновъдство“, „Идентификация на земеделски парцели“, ГД „Земеделие и регионална политика“.*

Пазарна ситуация при рапицата

За предходната седмица не бе обявена цена на рапичното семе. Последната обявена цена е за период 9-16.09 с ниво от 1 155 лв./тон. Средната цена за м. септември е на ниво от 1 162,50 лв./тон, при средна цена за същият месец на 2021 г. от 980 лв./тон.

Средни месечни изкупни цени на рапица в страната, маркетингови години 2021/2022 г. и 2022/2023 г.



Източник: „САПИ“

Средната цена на френската рапица ФОБ Мозел продължи с понижението си и бе на ниво от 532,50 евро/тон, при 554,67 евро/тон за предходната седмица и 569,83 евро/тон към 13.01.2023 г.

Европейски фючърсен пазар, €/t рапица

Към 27.01.2022 г. обявените фючърсни доставки сравнени спрямо предходната седмица бяха както следва:

ФЮЧЪРС €/ТОН	20.1.2023	27.1.2023	промяна €/тон
рапица февруари 23	533,00	544,25	+11,25
рапица май 23	536,25	540,50	+4,25
рапица август 23	538,75	539,75	+1,00

Царевича

Предлагане: Общият ресурс от царевича в страната по предварителна информация за реколтна 2022/2023 г. към 27 януари е в размер на 2 840 111 тона, в т.ч. - производство от 2 498 083 тона, внос 11 566 тона и преходен остатък от реколта 2021/2022 г. – 330 462 тона.

Потребление: Общото потребление на царевича към същата дата е 788 749 тона от които 655 050 тона за вътрешно потребление и 133 699 тона напуснали страната.

Запасите от царевича към 27.01.2023 г. по оперативна информация се оценяват на 2 051 362 тона.

Движение на царевича за периода 02.09.2022 г.– 27.01.2023 г.

I.Предлагане	
1.Начални запаси, тона	330 462
2.Производство,тона	2 498 083
3.Внос и вътреобщностни доставки,тона	11 566
Общо предлагане,тона	2 840 111
II. Потребление	
1. Вътрешно потребление, тона	655 050
1.1.За храна и индустриална употреба , тона	428 000
1.2. За фураж, тона	217 550
1.3. За семена,тона	9 500
2. Износ и вътреобщностни доставки,тона	133 699
2.1. Вътреобщностни доставки, тона	35 225
2.2. Износ трети страни, тона	98 474
Общо потребление,тона	788 749
III. Запаси, тона	
	2 051 362

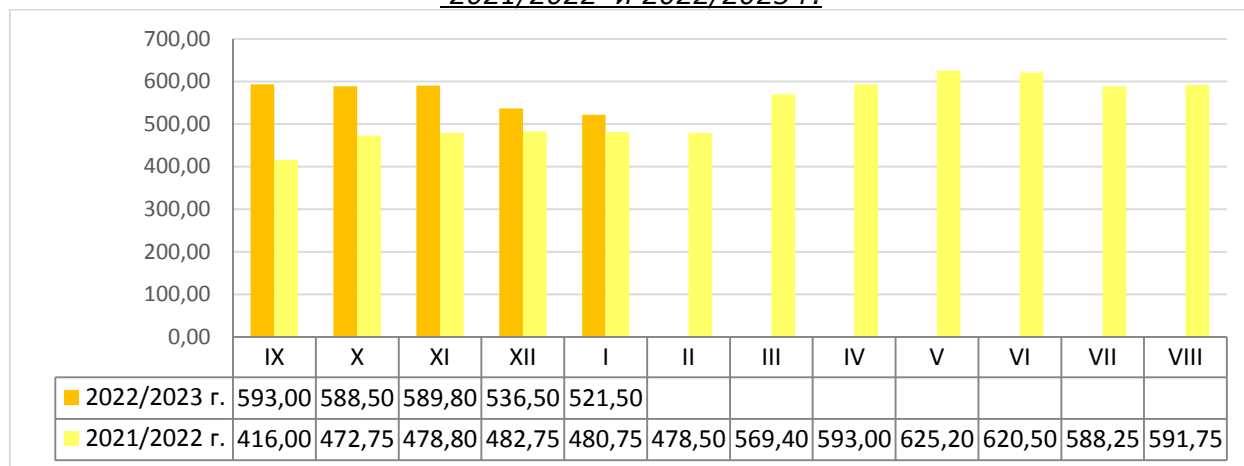
**Информацията от НАП "Интрастат" се предоставя до 22 число на следващият месец за предходния. Източници: НСИ, Агенция "Митници", НАП "Интрастат", Дирекции в МЗХГ – „Растениевъдство“, „Животновъдство, „Идентификация на земеделски парцели“, ГД „Земеделие и регионална политика“.*

Пазарна ситуация при царевицата

Средната цена на царевицата имаше понижение от 525 на 509 лв./тон.

Средната цена за м. януари към момента е 521,50 лв./тон при средна цена на царевицата за същият месец на 2022 г. от 480,75 лв./тон.

Средни месечни изкупни цени на царевица в страната, маркетингови години 2021/2022 и 2022/2023 г.



Източник: „САПИ“

Средната цена на Френската царевица доставена на Бордо бе на ниво от 279,17 евро/тон, при 280,00 евро/тон за предишната седмица и ниво от 285,67 евро/тон към 13.01.2023 г.

Европейски фючърсен пазар , €/t царевица

Към 27.01.2022 г. обявените фючърсни доставки спрямо предходната седмица бяха както следва:

ФЮЧЪРС €/ТОН	20.1.2023	27.1.2023	промяна €/тон
царевица март 23	278,00	278,75	+0,75
царевица юни 23	278,50	278,50	+0,00
царевица август 23	280,50	281,00	+0,50

Черен масладен слънчоглед

Предлагане: Общия ресурс от масладен слънчоглед за реколта 2022/2023 г., по предварителна информация към 27 януари е в размер на 2 851 968 тона, от тях – производство 2 054 180 тона, внос 535 215 тона и преходен остатък от реколта 2021/2022 г. – 262 573 тона.

Потребление: Общото потребление на слънчогледово семе към същата дата по оперативна информация е в размер на 1 185 315 тона, от които 1 071 400 за вътрешно потребление и 113 915 тона напуснали страната.

Запасите от масладен слънчоглед към 27.01.2023 г. по оперативна информация се оценяват на 1 666 653 тона.

**Движение на черен маслодаен слънчоглед за периода
02.09.2022 г.– 27.01.2023 г.**

I. Предлагагане	
1. Начални запаси, тона	262 573
2. Производство, тона	2 054 180
3. Внос и вътреобщностни доставки, тона	535 215
Общо предлагане, тона	2 851 968
II. Потребление	
1. Вътрешно потребление, тона	1 071 400
1.1. Употреба за слънчогледово масло, тона	820 400
1.2. Преработка в белен, тона	247 500
1.3. За семена, тона	3 500
2. Износ и вътреобщностни доставки, тона	113 915
2.1. Вътреобщностни доставки, тона	86 285
2.2. Износ трети страни, тона	27 630
Общо потребление, тона	1 185 315
III. Запаси, тона	
	1 666 653

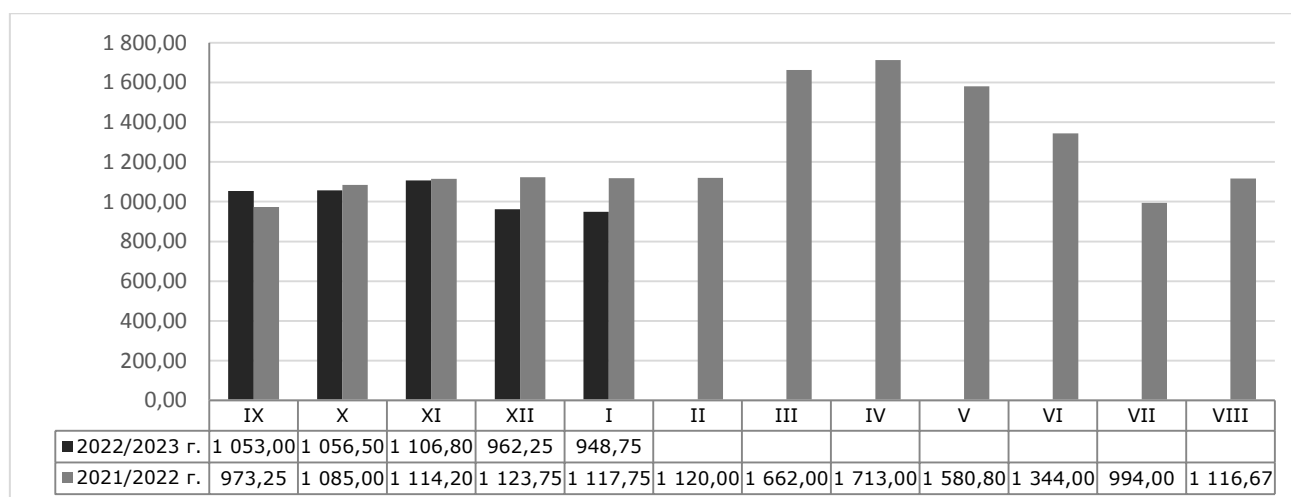
** Информацията от НАП "Интрастат" се предоставя до 22 число на следващият месец за предходния.
Източници: НСИ, Агенция "Митници", НАП "Интрастат", Дирекции в МЗХГ – „Растениевъдство“, „Животновъдство“, „Идентификация на земеделски парцели“, ГД „Земеделие и регионална политика“.*

Пазарна ситуация при черен маслодаен слънчоглед

Повишение имаше в средната изкупна цена на слънчогледа, която бе на ниво от 954,00 лв./тон, при 942,00 лв./тон за предходната седмица и ниво от 943,00 лв./тон към 13.01.2023 г.

Средната цена за м. януари към момента е на ниво от 948,75 лв./тон, като за същия месец на 2022 г. е била на ниво от 1 117,75 лв./тон.

Средни месечни изкупни цени на слънчоглед в страната, маркетингови години
2021/2022 г. и 2022/2023 г.



Източник: „САПИ“

Намалението продължи при средната цена на френският маслодаен слънчоглед доставен на Сен Назер, която бе на ниво от 568,33 евро/тон, при 577,80 евро/тон за предходния период и ниво от 582,50 евро/тон към 13.01.2023 г.