



РЕПУБЛИКА БЪЛГАРИЯ

Министерство на земеделието
Дирекция „Растениевъдство“

ОБЗОР ЗА СЪСТОЯНИЕТО НА ЗЪРНЕНИЯ ПАЗАР И ДВИЖЕНИЕ НА ЗЪРНОТО В СТРАНАТА ЗА ПЕРИОДА 13.01.2023 - 20.01.2023 Г.

Пшеница

Предлагане: По оперативна информация, общият ресурс с който страната разполага към 20 януари за реколта 2022/2023 г. е в размер на 6 495 114 тона, от които произведени количества 6 343 707 тона, внос 16 278 тона и преходен остатък от реколта 2021/2022 г. – 135 129 тона.

Потребление: Към 20.01.2022 г. по оперативна информация общото потребление на пшеница е 2 484 343 тона, от които 943 950 тона за вътрешно потребление и 1 540 393 тона напуснали страната количества.

Запасите от пшеница по оперативна информация към 20 януари се оценяват на 4 010 771 тона.

Движение на пшеница за периода 01.07.2022 г. – 20.01.2023 г.

| I. Предлагане | |
|------------------------------------------|------------------|
| 1. Начални запаси, тона | 135 129 |
| 2. Производство, тона | 6 343 707 |
| 3. Внос и вътреобщностни доставки, тона | 16 278 |
| Общо предлагане, тона | 6 495 114 |
| II. Потребление | |
| 1. Вътрешно потребление, тона | 943 950 |
| 1.1. За човешка консумация, тона | 388 100 |
| 1.2. За фураж, тона | 244 000 |
| 1.3. За семена, тона | 273 250 |
| 1.4. Индустириална употреба, тона | 38 600 |
| 2. Износ и вътреобщностни доставки, тона | 1 540 393 |
| 2.1. Вътреобщностни доставки, тона | 246 062 |
| 2.2. Износ трети страни, тона | 1 294 331 |
| Общо потребление, тона | 2 484 343 |
| III. Запаси, тона | 4 010 771 |

**Информацията от НАП "Интрастат" се предоставя до 22 число на следващият месец за предходния.
Източници: НСИ, Агенция "Митници", НАП "Интрастат", Дирекции в МЗХГ – „Растениевъдство“, „Животновъдство“, „Идентификация на земеделски парцели“, ГД „Земеделие и регионална политика“.*

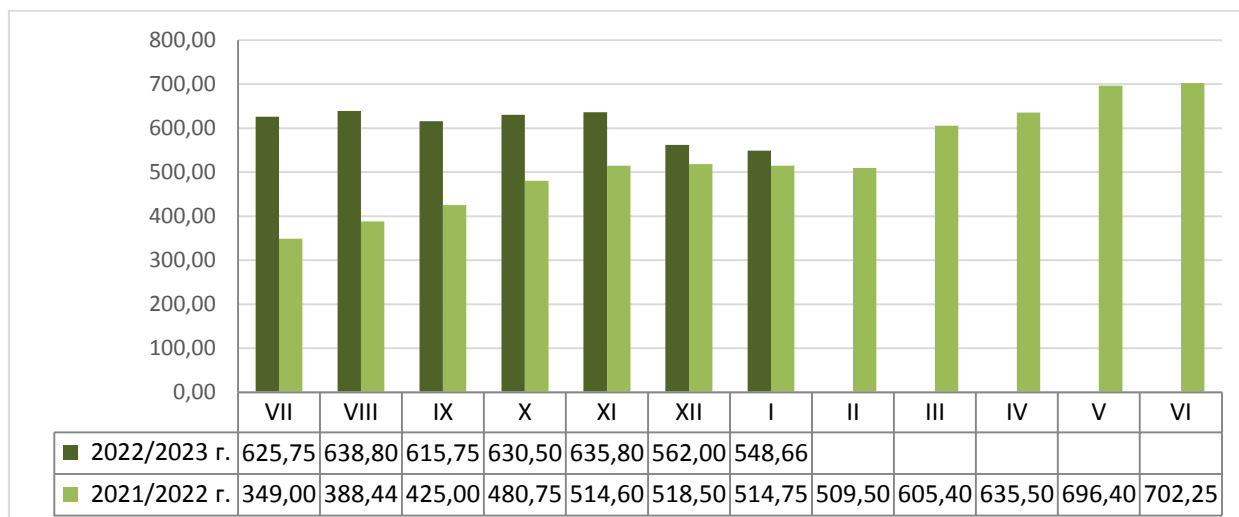
Пазарна ситуация при пшеницата

Средната изкупна цена на хлебната пшеницата бе на ниво от 548 лв./тон, при 546 лв./тон за предходната седмица.

Средната цена за месец януари към момента е 548,66 лв./тон при средна цена от 514,75 лв./тон за същият месец на 2022 г.

Средната цена на фуражната пшеница бе на ниво от 535 лв./тон, при 532 лв./тон за предишната седмица.

Средни месечни изкупни цени на пшеница в страната, маркетингови години
2021/2022 г. и 2022/2023 г.



Източник: „САПИ“

Средната цена на френската пшеница доставена на Руан продължи в низходящ тренд и бе на ниво от 289,17 евро/тон, при 294,83 евро/тон за предходната седмица и ниво от 301,80 евро/тон към 06.01.2023 г.

Европейски фючърсен пазар, €/t пшеница

Към 20.01.2023 г. обявените фючърсни доставки сравнени спрямо предходната седмица бяха както следва:

| ФЮЧЪРС €/ТОН | 13.1.2023 | 20.1.2023 | промяна €/тон |
|----------------------|-----------|-----------|---------------|
| пшеница март 23 | 288,75 | 284,75 | -4,00 |
| пшеница май 23 | 286,25 | 281,75 | -4,50 |
| пшеница септември 23 | 274,50 | 270,50 | -4,00 |

Ечемик

Предлагане: Общият ресурс от ечемик, с който страната разполага по оперативна информация за реколта 2022/2023 година към 20 януари е в размер на 626 277 тона, в т.ч - производство в размер на 617 623 тона, внос 4 857 тона и преходен остатък от реколта 2021/2022 г. – 3 797 тона.

Потребление: Общото потребление на ечемик към 20.01.2022 г. е в размер на 232 661 тона, от които за вътрешно потребление – 156 010 тона и напуснали страната количества 76 651 тона.

Запасите от ечемик към 20 януари 2023 г. по оперативна информация се оценяват на 393 616 тона.

Движение на ечемик за периода 24.06.2022 г.– 20.01.2023 г.

| I.Предлагане | |
|-----------------------------------------|----------------|
| 1.Начални запаси, тона | 3 797 |
| 2.Производство,тона | 617 623 |
| 3.Внос и вътреобщностни доставки,тона | 4 857 |
| Общо предлагане,тона | 626 277 |
| II. Потребление | |
| 1. Вътрешно потребление, тона | 156 010 |
| 1.1.За производство на пиво, тона | 35 700 |
| 1.2. За фураж,тона | 93 550 |
| 1.3. За семена,тона | 26 760 |
| 2. Износ и вътреобщностни доставки,тона | 76 651 |
| 2.1. Вътреобщностни доставки, тона | 12 159 |
| 2.2. Износ трети страни, тона | 64 492 |
| Общо потребление,тона | 232 661 |
| | |
| III. Запаси, тона | |
| | 393 616 |

Източници: НСИ, Агенция "Митници", НАП "Интрастат", Дирекции в МЗХГ – „Растениевъдство“, „Животновъдство“, „Идентификация на земеделски парцели“, ГД „Земеделие и регионална политика“. *Информацията от НАП "Интрастат" се предоставя до 22 число на следващият месец за предходния.

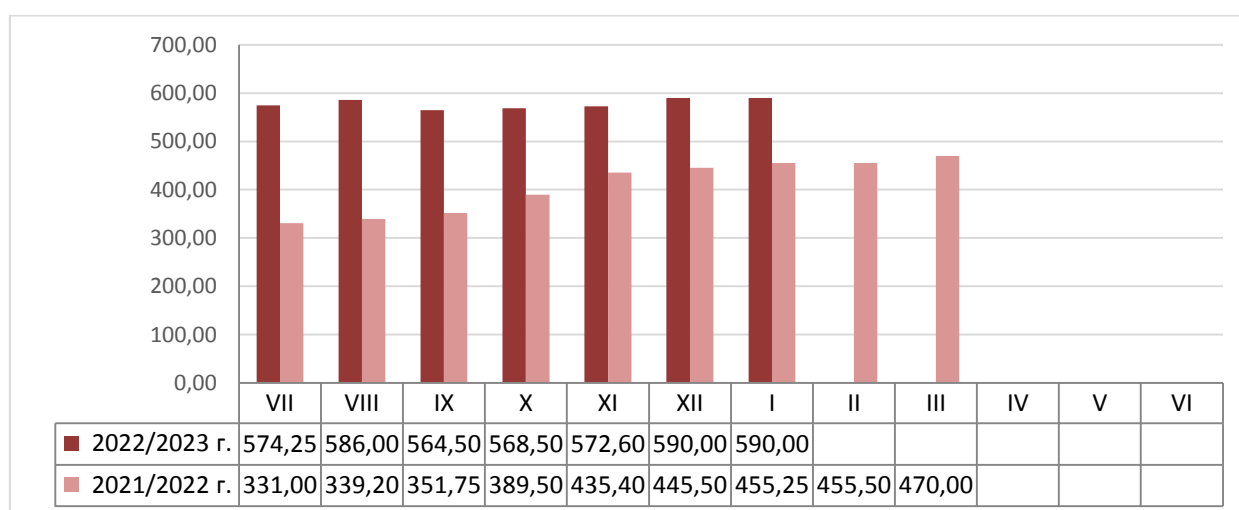
Пазарна ситуация при ечемика

Средната изкупната цена на ечемика остана на ниво от 590 лв./тон, като към 02.12.2022 г. е била 573 лв./тон.

Средната цена за месец януари към момента е 590 лв./тон, като за същият месец на 2022 г. е била 455,25 лв./тон.

Средна изкупна цена за пивоварния ечемик през предходната седмица не бе обявена.

Средни месечни изкупни цени на фуражен ечемик в страната, маркетингови години 2021/2022 г. и 2022/2023 г.



Източник: „САПИ“

Намалението продължи при средната цена на Френският фуражен ечемик доставен на Руан от 268,50 на 264,17 евро/тон и ниво от 273,60 евро/тон към 06.01.2023 г.

Рапица

Предлагане: Общият ресурс от рапично семе с който страната разполага за реколта 2022/2023 г. към 20 януари по оперативна информация е в размер на 352 727 тона, от които производство – 295 972 тона, внос 54 627 тона и преходен остатък от реколта 2021/2022 г. - 2 128 тона.

Потребление: Общото потребление към същата дата е в размер на 297 739 тона, от които 54 500 тона за вътрешно потребление и 243 239 тона напуснали страната.

Запасите към 20.01.2023 г. по оперативна информация се оценяват на 54 988 тона.

Движение на рапица за периода 01.07.2022 г. – 20.01.2023 г.

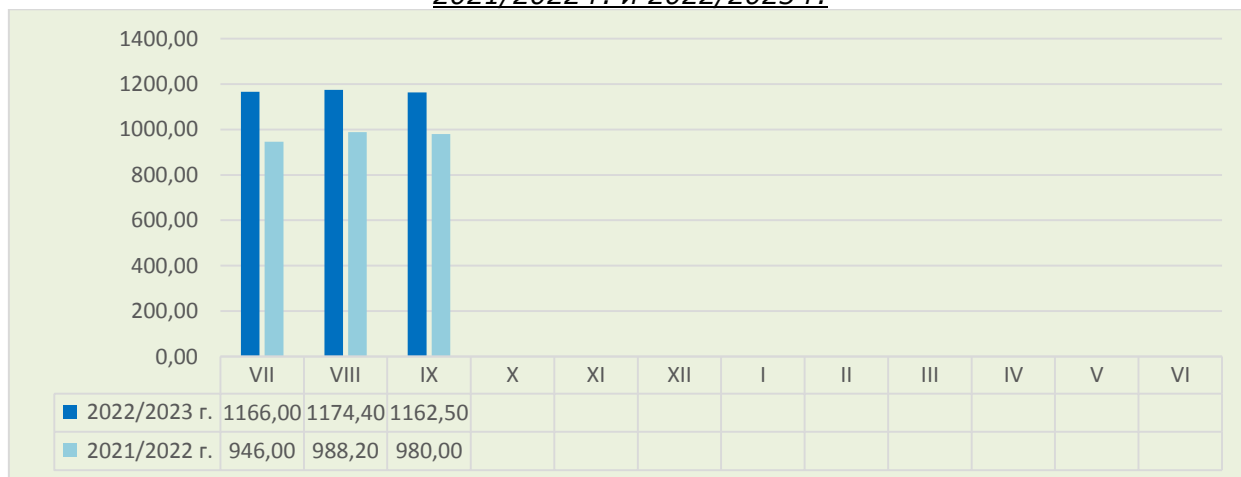
| I. Предлагане | |
|------------------------------------------------|----------------|
| 1. Начални запаси, тона | 2 128 |
| 2. Производство, тона | 295 972 |
| 3. Внос и вътреобщностни доставки, тона | 54 627 |
| Общо предлагане, тона | 352 727 |
| II. Потребление | |
| 1. Вътрешно потребление, тона | 54 500 |
| 1.1. За производство на масло и биодизел, тона | 54 500 |
| 2. Износ и вътреобщностни доставки, тона | 243 239 |
| 2.1. Вътреобщностни доставки, тона | 183 034 |
| 2.2. Износ трети страни, тона | 60 205 |
| Общо потребление, тона | 297 739 |
| | |
| III. Запаси, тона | |
| | 54 988 |

**Информацията от НАП "Интрастат" се предоставя до 22 число на следващият месец за предходния.
Източници: НСИ, Агенция "Митници", НАП "Интрастат", Дирекции в МЗХГ – „Растениевъдство“, „Животновъдство“, „Идентификация на земеделски парцели“, ГД „Земеделие и регионална политика“.*

Пазарна ситуация при рапицата

За предходната седмица не бе обявена цена на рапичното семе. Последната обявена цена е за период 9-16.09 с ниво от 1 155 лв./тон. Средната цена за м. септември е на ниво от 1 162,50 лв./тон, при средна цена за същият месец на 2021 г. от 980 лв./тон.

Средни месечни изкупни цени на рапица в страната, маркетингови години 2021/2022 г. и 2022/2023 г.



Източник: „САПИ“

Средната цена на френската рапица ФОБ Мозел продължи с понижението си и бе на ниво от 554,67 евро/тон, при 569,83 евро/тон за предходната седмица и 587,20 евро/тон към 06.01.2023 г.

Европейски фючърсен пазар, €/t рапица

Към 20.01.2022 г. обявените фючърсни доставки сравнени спрямо предходната седмица бяха както следва:

| ФЮЧЪРС €/ТОН | 13.1.2023 | 20.1.2023 | промяна €/тон |
|--------------------|-----------|-----------|---------------|
| рапица февруари 23 | 566,75 | 533,00 | -33,75 |
| рапица май 23 | 570,75 | 536,25 | -34,50 |
| рапица август 23 | 570,25 | 538,75 | -31,50 |

Царевица

Предлагане: Общият ресурс от царевица в страната по предварителна информация за реколтна 2022/2023 г. към 20 януари е в размер на 2 840 111 тона, в т.ч. - производство от 2 498 083 тона, внос 11 566 тона и преходен остатък от реколта 2021/2022 г. – 330 462 тона.

Потребление: Общото потребление на царевица към същата дата е 707 025 тона от които 622 500 тона за вътрешно потребление и 84 525 тона напуснали страната.

Запасите от царевица към 20.01.2023 г. по оперативна информация се оценяват на 2 133 086 тона.

Движение на царевица за периода 02.09.2022 г.– 20.01.2023 г.

| I. Предлагане | |
|---------------------------------------------|------------------|
| 1. Начални запаси, тона | 330 462 |
| 2. Производство, тона | 2 498 083 |
| 3. Внос и вътреобщностни доставки, тона | 11 566 |
| Общо предлагане, тона | 2 840 111 |
| II. Потребление | |
| 1. Вътрешно потребление, тона | 622 500 |
| 1.1. За храна и индустриална употреба, тона | 406 800 |
| 1.2. За фураж, тона | 206 200 |
| 1.3. За семена, тона | 9 500 |
| 2. Износ и вътреобщностни доставки, тона | 84 525 |
| 2.1. Вътреобщностни доставки, тона | 35 225 |
| 2.2. Износ трети страни, тона | 49 300 |
| Общо потребление, тона | 707 025 |
| III. Запаси, тона | |
| | 2 133 086 |

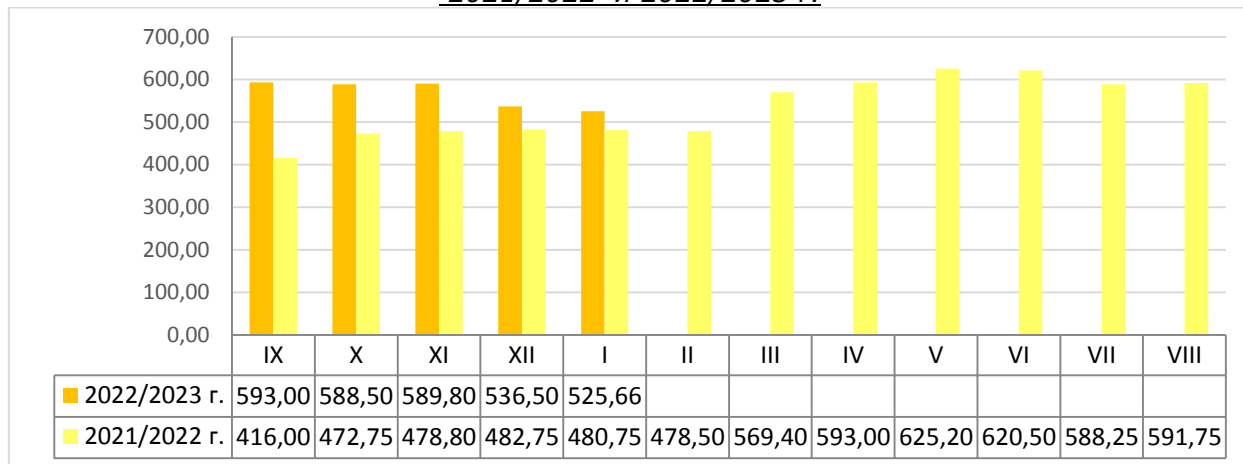
**Информацията от НАП "Интрастат" се предоставя до 22 число на следващият месец за предходния. Източници: НСИ, Агенция "Митници", НАП "Интрастат", Дирекции в МЗХГ – „Растениевъдство“, „Животновъдство“, „Идентификация на земеделски парцели“, ГД „Земеделие и регионална политика“.*

Пазарна ситуация при царевицата

Средната цена на царевицата запази ниво от 525 лв./тон.

Средната цена за м. януари към момента е 525,66 лв./тон при средна цена на царевицата за същият месец на 2022 г. от 480,75 лв./тон.

Средни месечни изкупни цени на царевица в страната, маркетингови години 2021/2022 и 2022/2023 г.



Източник: „САПИ“

Средната цена на Френската царевица доставена на Бордо бе на ниво от 280 евро/тон, при 285,67 евро/тон за предишната седмица и ниво от 291,60 евро/тон към 06.01.2023 г.

Европейски фючърсен пазар , €/t царевица

Към 20.01.2022 г. обявените фючърсни доставки спрямо предходната седмица бяха както следва:

| ФЮЧЪРС €/ТОН | 13.1.2023 | 20.1.2023 | промяна €/тон |
|--------------------|-----------|-----------|---------------|
| царевица март 23 | 280,00 | 278,00 | -2,00 |
| царевица юни 23 | 280,50 | 278,50 | -2,00 |
| царевица август 23 | 282,00 | 280,50 | -1,50 |

Черен масладен слънчоглед

Предлагане: Общия ресурс от масладен слънчоглед за реколта 2022/2023 г., по предварителна информация към 20 януари е в размер на 2 848 864 тона, от тях – производство 2 054 180 тона, внос 532 111 тона и преходен остатък от реколта 2021/2022 г. – 262 573 тона.

Потребление: Общото потребление на слънчогледово семе към същата дата по оперативна информация е в размер на 1 140 215 тона, от които 1 026 300 за вътрешно потребление и 113 915 тона напуснали страната.

Запасите от масладен слънчоглед към 20.01.2023 г. по оперативна информация се оценяват на 1 708 649 тона.

**Движение на черен маслодаен слънчоглед за периода
02.09.2022 г.– 20.01.2023 г.**

| I. Предлагане | |
|--------------------------------------------|------------------|
| 1. Начални запаси, тона | 262 573 |
| 2. Производство, тона | 2 054 180 |
| 3. Внос и вътреобщностни доставки, тона | 532 111 |
| Общо предлагане, тона | 2 848 864 |
| II. Потребление | |
| 1. Вътрешно потребление, тона | 1 026 300 |
| 1.1. Употреба за слънчогледово масло, тона | 785 400 |
| 1.2. Преработка в белен, тона | 237 400 |
| 1.3. За семена, тона | 3 500 |
| 2. Износ и вътреобщностни доставки, тона | 113 915 |
| 2.1. Вътреобщностни доставки, тона | 86 285 |
| 2.2. Износ трети страни, тона | 27 630 |
| Общо потребление, тона | 1 140 215 |
| | |
| III. Запаси, тона | |
| | 1 708 649 |

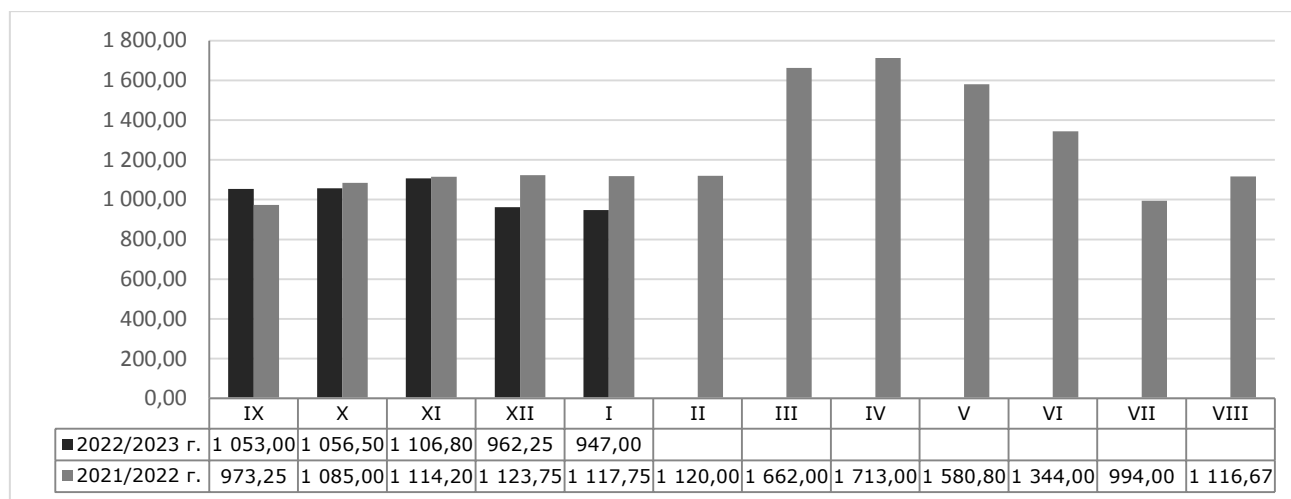
* Информацията от НАП "Интрастат" се предоставя до 22 число на следващият месец за предходния.
Източници: НСИ, Агенция "Митници", НАП "Интрастат", Дирекции в МЗХГ – „Растениевъдство“, „Животновъдство“, „Идентификация на земеделски парцели“, ГД „Земеделие и регионална политика“.

Пазарна ситуация при черен маслодаен слънчоглед

Средната изкупна цена на слънчогледа бе на ниво от 942,00 лв./тон, при 943,00 лв./тон за предходната седмица и ниво от 956,00 лв./тон към 06.01.2023 г.

Средната цена за м. януари към момента е на ниво от 947,00 лв./тон, като за същия месец на 2022 г. е била на ниво от 1 117,75 лв./тон.

**Средни месечни изкупни цени на слънчоглед в страната, маркетингови години
2021/2022 г. и 2022/2023 г.**



Източник: „САПИ“

Намалението продължи при средната цена на френският маслодаен слънчоглед доставен на Сен Назер, която бе на ниво от 577,80 евро/тон, при 582,50 евро/тон за предходния период и ниво от 597,00 евро/тон към 06.01.2023 г.