



**Министерство на земеделието**

---

**Оперативен анализ  
за основни земеделски култури**

**(Бюлетин № 2/2023)**

**София, 18 януари 2023 г.**

## Съдържание

1.	Проведени основни мероприятия в растениевъдството през 2022 г. (окончателни оперативни данни, отчетени към 30.12.2022 г.) .....	3
1.1	Реколта от есенници .....	3
1.2	Реколта от маслодаен слънчоглед и царевица за зърно .....	4
1.3	Площи и производство на тютюн .....	4
1.4	Площи и производство на зеленчуци, дини, пъпеши и ягоди .....	5
1.5	Площи и производство от трайни насаждения .....	6
1.6	Площи и производство от етерично-маслени култури .....	6
2.	Есенна кампания .....	7
3.	Външна търговия с основни земеделски култури .....	7
3.1	Зърнени и маслодайни култури .....	7
3.2	Плодове и зеленчуци .....	9
4.	Цени .....	11
4.1	Зърнени и маслодайни култури .....	11
4.2	Плодове и зеленчуци .....	12

**Забележки** Материалът включва оперативни данни, които нямат статистически характер, а служат само като ориентир за текущото състояние на пазара, в т. ч.: оперативна информация относно проведените основни селскостопански мероприятия по данни от областните дирекции „Земеделие“, Интегрираната система за администриране и контрол (ИСАК), общински служби по земеделие и текуща информация относно товарите с основни зърнени и маслодайни култури, преминали границите на страната чрез основните пристанища.

## 1. Проведени основни мероприятия в растениевъдството през 2022 г.

(окончателни оперативни данни, отчетени към 30.12.2022 г.)

### 1.1 Реколта от есенници

Окончателните оперативни данни за 2022 г. сочат намаление на производството на основните есенни култури спрямо предходната година, основно в резултат на получените по-ниски средни добиви от декар. Добитите количества пшеница, ечемик, ръж и маслодайна рапица са в рамките на 6,8% - 21,4% по-малко на годишна база. По-сериозно спада продукцията от тритикале – с 32,9%.

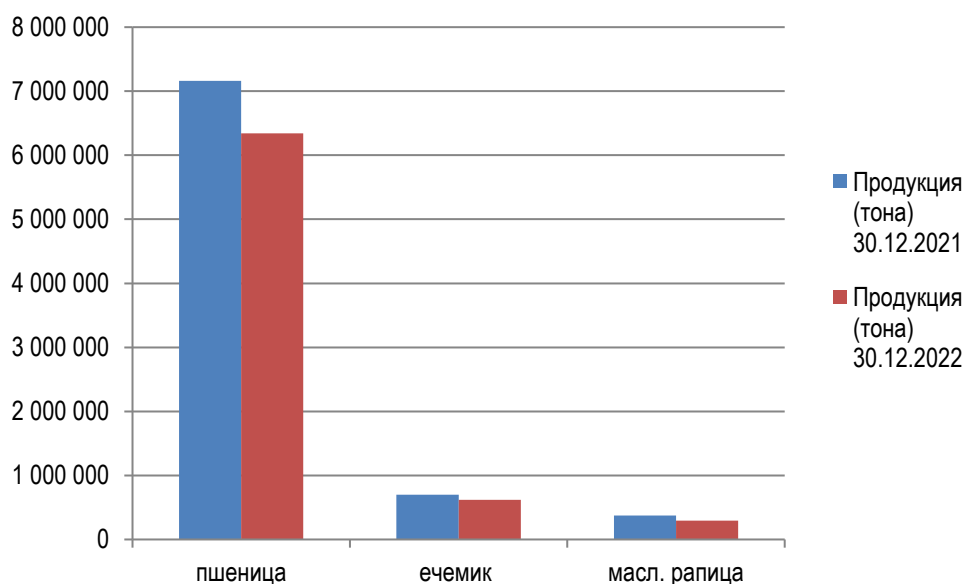
#### Реколта от есенници към 30.12.2022 г.

	30.12.2022 г.			Изменение на годишна база, %		
	Реколтирани площи (ха)	Производство (тона)	Среден добив (кг/дка)	Реколтирани площи (ха)	Производство (тона)	Среден добив (кг/дка)
пшеница	1 208 371	6 343 707	525	0,3%	-11,4%	-11,6%
ечемик (вкл. пролетен)	124 135	617 623	498	-4,9%	-11,6%	-6,9%
маслодайна рапица	131 095	295 972	226	-1,7%	-21,4%	-19,9%
ръж	8 596	19 410	226	-0,1%	-6,8%	-6,6%
тритикале	14 409	45 894	319	-19,3%	-32,9%	-16,7%

Източник: оперативни данни от областните дирекции „Земеделие“, ИСАК и ОСЗ, обработени от Министерство на земеделието.

Забележка: Площите за реколтиране за зърно се изчисляват като от засетите площи се извадят пропадналите площи и площите, прибрани като цяло растение за фураж.

#### Продукция от основни есенни култури към 30.12.2022 г., сравнено със същия период на 2020 г.



## 1.2 Реколта от маслодаен слънчоглед и царевица за зърно

Прибраното количество маслодаен слънчоглед от реколта `2022 е с 2,8% над отчетеното за предходната година, благодарение на по-големия размер реколтирани площи. Същевременно, при царевицата се отчита свиване на продукцията с 24,2%, поради намаление както на средния добив, така и на реколтираните площи.

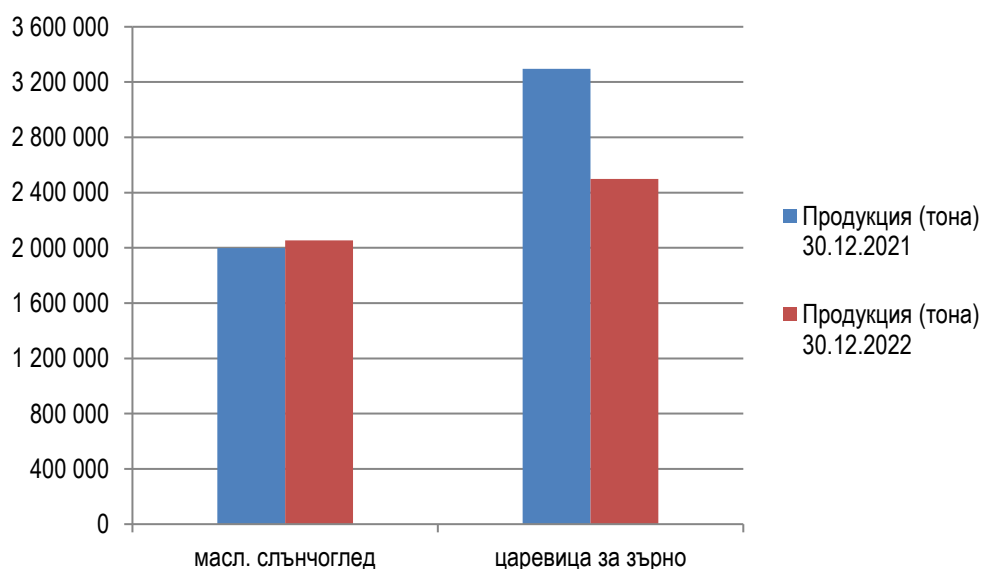
### Реколта от маслодаен слънчоглед и царевица за зърно към 30.12.2022 г.

	30.12.2022 г.			Изменение на годишна база, %		
	Реколтирани площи (ха)	Производство (тона)	Среден добив (кг/дка)	Реколтирани площи (ха)	Производство (тона)	Среден добив (кг/дка)
маслодаен слънчоглед	913 618	2 054 180	225	9,0%	2,8%	-5,5%
царевица за зърно	524 529	2 498 083	476	-8,0%	-24,2%	-17,6%

Източник: оперативни данни от областните дирекции „Земеделие“, ИСАК и ОСЗ, обработени от Министерство на земеделието.

Забележка: Площите за реколтиране за зърно се изчисляват като от засетите площи се извадят пропадналите площи и площите, прибрани като цяло растение за фураж.

### Продукция от маслодаен слънчоглед и царевица за зърно към 30.12.2022 г., сравнено със същия период на 2021 г.



## 1.3 Площи и производство на тютюн

При производството на трите основни типа тютюн през 2022 г. се наблюдава намаление с между 22% (Ориенталски) и 46,2% (Вирджиния) на годишна база.

### Площи и производство на тютюн към 30.12.2022 г.

	30.12.2022 г.			Изменение на годишна база, %		
	Реколтирани площи (ха)	Производство (тона)	Среден добив (кг/дка)	Реколтирани площи (ха)	Производство (тона)	Среден добив (кг/дка)
Тютюн-Ориенталски	1 861	2 847	153	-20,6%	-22,0%	-1,9%
Тютюн-Вирджиния	574	797	139	-40,0%	-46,2%	-10,3%
Тютюн-Бърлей	177	352	199	-7,3%	-30,7%	-25,2%

Източник: оперативни данни от областните дирекции „Земеделие“ и ОСЗ, обработени от Министерство на земеделието.

#### 1.4 Площи и производство на зеленчуци, дини, пъпеши и ягоди

По окончателни оперативни данни, през 2022 г. продукцията от зеле и полски домати бележи годишен ръст от респективно 18,5% и 20,6%. При зелето това се дължи изцяло на увеличение на реколтираните площи, а при домати – предимно на повишената продуктивност от единица площ. От друга страна, прибраните количества пипер, ягоди, краставици, картофи, дини и пъпеши от открити площи са с между 5,4% и 36% под отчетените за 2021 г.

Оранжерийното производство на домати и краставици нараства съответно с 20,3% и 7,4% спрямо предходната година.

#### Площи и производство на зеленчуци, дини, пъпеши и ягоди към 30.12.2022 г.

	30.12.2022			Изменение на годишна база, %		
	Реколтирани площи (ха)	Производство (тона)	Среден добив (кг/дка)	Реколтирани площи (дка)	Производство (тона)	Среден добив (кг/дка)
картофи	8 989	164 003	1 824	-14,3%	-14,4%	-0,2%
домати на открито	2 229	44 538	1 998	3,4%	20,6%	16,6%
краставици на открито*	497	6 904	1 389	-2,0%	-13,2%	-11,5%
пипер на открито	2 266	40 732	1 798	-10,3%	-5,4%	5,5%
зеле	1 503	31 627	2 104	22,1%	18,5%	-3,0%
дини	3 289	75 964	2 310	-33,2%	-31,1%	3,2%
пъпеши	2 035	21 011	1 032	-24,7%	-36,0%	-15,1%
ягоди на открито	845	5 864	694	0,0%	-10,0%	-10,0%

	30.12.2022			Изменение на годишна база, %		
	Реколтирани площи (ха)	Производство (тона)	Среден добив (кг/дка)	Реколтирани площи (дка)	Производство (тона)	Среден добив (кг/дка)
домати в оранжерии	474**	49 629	10 470	1,1%	20,3%	19,0%
краставици в оранжерии	462**	53 521	11 585	1,8%	7,4%	5,6%

Източник: оперативни данни от областните дирекции „Земеделие“, ИСАК и ОСЗ, обработени от Министерство на земеделието.

\* данните са за разгънати площи

### 1.5 Площи и производство от трайни насаждения

При трайните насаждения, обхванати от оперативното наблюдение, през 2022 г. се отчитат разнопосочни тенденции. Реколтата от десертно грозде, малини, круши, череши и праскови е от 3% до 22% по-висока на годишна база, благоприятствана от увеличените средни добиви. Леко намаление на производството е налице при вишните (с 5,2%) и кайсиите (с 6,3%), а по-чувствително - при сливите, ябълките, виненото грозде и орехите – с между 12,4% и 24,5%.

#### Площи и производство от трайни насаждения към 30.12.2022 г.

	30.12.2022 г.			Изменение на годишна база, %		
	Реколтирани площи (ха)	Производство (тона)	Среден добив (кг/дка)	Реколтирани площи (ха)	Производство (тона)	Среден добив (кг/дка)
ябълки	4 330	47 347	1 093	-5,8%	-13,6%	-8,3%
круши	621	3 644	587	-0,3%	9,5%	9,9%
праскови	2 915	27 271	936	-3,0%	22,0%	25,8%
сливи	9 080	54 552	601	-0,7%	-12,4%	-11,9%
кайсии	2 984	21 570	723	1,2%	-6,3%	-7,3%
череши	10 491	51 034	486	7,4%	11,2%	3,4%
вишни	1 252	4 514	361	-0,4%	-5,2%	-4,7%
орехи	8 377	8 164	97	-5,6%	-24,5%	-20,5%
малини	1 756	7 181	409	-5,4%	6,6%	12,7%
лозя винени	31 401	171 502	546	-4,5%	-15,6%	-11,7%
лозя десертни	2 688	16 294	606	-2,7%	3,0%	5,9%

Източник: оперативни данни от областните дирекции „Земеделие“, ИСАК и ОСЗ, обработени от Министерство на земеделието.

Забележка: Площите за реколтиране се изчисляват като от плододаващите площи се извадят площите, нереколтирани поради климатични и други причини.

### 1.6 Площи и производство от етерично-маслени култури

Добитото количество розов цвят през 2022 г. е с 38,8% повече на годишна база, в резултат от увеличение както на реколтираните площи, така и на средния добив. Обратно,

при лавандуловите насаждения се отчита по-малък размер реколтирани площи и по-нисък среден добив от декар, което води до намаление на продукцията със 17,5%.

### Площи и производство от етерично-маслени култури към 30.12.2022 г.

	30.12.2022 г.			Изменение на годишна база, %		
	Реколтирани площи (ха)	Производство (тона)	Среден добив (кг/дка)	Реколтирани площи (ха)	Производство (тона)	Среден добив (кг/дка)
маслодайна роза	4 373	12 321	282	25,4%	38,8%	10,6%
лавандула	15 969	70 673	443	-12,6%	-17,5%	-5,5%

Източник: оперативни данни от областните дирекции „Земеделие“, ИСАК и ОСЗ, обработени от Министерство на земеделието.

## 2. Есенна кампания

Към края на м. декември 2022 г. засетите площи с маслодайна рапица са с 16,1% под отчетените година по-рано, а тези с пшеница и тритикале – с по около 2%. Увеличение на годишна база бележат площите, засети с ечемик (с 1,7%) и ръж (със 7,6%).

### Засети площи с есенници към 30.12.2022 г.

Култура	30.12.2021	30.12.2022	Изменение на годишна база
пшеница	1 188 572	1 165 654	-1,9%
ечемик	112 502	114 426	1,7%
маслодайна рапица	134 531	112 809	-16,1%
ръж	6 488	6 981	7,6%
тритикале	12 950	12 658	-2,3%

Източник: оперативни данни от областните служби „Земеделие“, обработени от МЗМ

## 3. Външна търговия с основни земеделски култури

### 3.1 Зърнени и маслодайни култури

#### Износ на основни зърнени и маслодайни култури с пазарна година юли - юни (пшеница, ечемик и рапица)

Общият износ на пшеница през „Пристанище Варна“ ЕАД<sup>1</sup> от началото на настоящата 2022/23 пазарна година до 15 януари 2023 г. възлиза на 502,4 хил. тона (в т. ч. 30,8 хил. тона през последната седмица), което е с 48,2% по-малко на годишна база. При експорта на ечемик през порта е налице още по-сериозно изоставане спрямо година по-рано – с 91,4%.

<sup>1</sup> През последните две пазарни години „Пристанище Варна“ ЕАД формира средно 22% от общия експорт на пшеница и ечемик от страната, 33% от този на царевича и 4% от този на слънчоглед.

### Износ на пшеница, ечемик и рапица от „Пристанище Варна“ ЕАД, тона

Продукти	04.07.2021 – 15.01.2022	04.07.2022 – 15.01.2023	Изменение на годишна база
пшеница	969 665	502 378	-48,2%
ечемик	78 332	6 706	-91,4%
рапица	0	10 174	-

Източник: „Пристанище Варна“ ЕАД

Засега няма данни за износ на пшеница, ечемик и рапица от реколта `2022 през „Пристанище Бургас“ ЕАД, опериращо на терминал Бургас – Изток 1.

По предварителни данни на НСИ (обхващащи цялата търговия със зърнени култури - по морски, речен и сухоземен път), през периода юли - октомври 2022 г. извън страната са реализирани 1 212,8 хил. тона пшеница, 66,9 хил. тона ечемик и 174 хил. тона рапица. В сравнение със същия период на миналия сезон, експортът на трите култури се свива както следва: пшеница – с 58,6%, ечемик – със 78,3% и рапица – с 23,5%.

### Износ на основни зърнени и маслодайни култури с пазарна година септември – август (царевица и слънчоглед)

При липса на преминали товари през последната седмица, общо изнесеното количество царевица през „Пристанище Варна“ ЕАД от началото на настоящата пазарна година до 15 януари 2023 г. е с 97,8% по-малко на годишна база. Износът на слънчоглед през порта остава в застой за поредна седмица, като от началото на текущия пазарен сезон са експортирани едва 2,2 хил. тона.

### Износ на царевица и слънчоглед от „Пристанище Варна“ ЕАД, тона

Продукти	05.09.2021 – 15.01.2022	05.09.2022 – 15.01.2023	Изменение на годишна база
царевица	426 931	8 772	-97,9%
слънчоглед	0	2 227	-

Източник: „Пристанище Варна“ ЕАД

До момента не е регистриран експорт на царевица и слънчоглед – реколта `2022 от „Пристанище Бургас“ ЕАД.

Данните на НСИ за общия износ на царевица и слънчоглед през периода септември - октомври 2022 г. сочат годишно намаление съответно с 91,5%, до 52,8 хил. тона и с 11,4%, до 98,7 хил. тона.



## Внос

От началото на съответните пазарни години (м. юли 2022 г. за есенните и м. септември 2022 г. за пролетните култури) до 15 януари 2023 г. не е регистриран внос на зърнени и маслодайни култури през двете наблюдавани пристанища във Варна и Бургас.

### **Основни зърнени и маслодайни култури с пазарна година юли - юни (пшеница, ечемик и рапица)**

По предварителни данни на НСИ, през първите четири месеца на пазарната 2022/23 година в страната са внесени 23,3 хил. тона пшеница и 27,7 хил. тона рапица, което е респективно с 45% и 41,7% под нивото отпреди една година. Реализираният импорт на ечемик за периода възлиза на 5,9 хил. тона, при едва 689 тона по същото време на миналия сезон.

### **Основни зърнени и маслодайни култури с пазарна година септември – август (царевица и слънчоглед)**

През периода септември - октомври 2022 г. се наблюдава свиване на вноса на слънчоглед със 7,1% на годишна база, до 228,2 хил. тона. Макар да нараства многократно спрямо година по-рано, доставеното количество царевица остава сравнително малко - 14,1 хил. тона.

## 3.2 Плодове и зеленчуци

По предварителни данни на НСИ, през периода януари – октомври 2022 г. в страната са внесени 235,3 хил. тона пресни зеленчуци и 320 хил. тона пресни плодове, което е съответно с 6,5% по-малко и с 9% повече в сравнение със същия период на 2021 г.

### **Внос и износ на пресни плодове и зеленчуци през периода януари – октомври 2022 г., сравнено със същия период на 2021 г., тона**

Поток	Продукти	януари – октомври 2021	януари – октомври 2022	Изменение на годишна база
Внос	пресни зеленчуци	251 572	235 338	-6,5%
	пресни плодове	293 503	320 004	9,0%
Износ	пресни зеленчуци	45 948	31 631	-31,2%
	пресни плодове	37 019	64 108	73,2%

Източник: данни на НСИ (предварителни данни за 2022 г.), обработени от МЗХГ

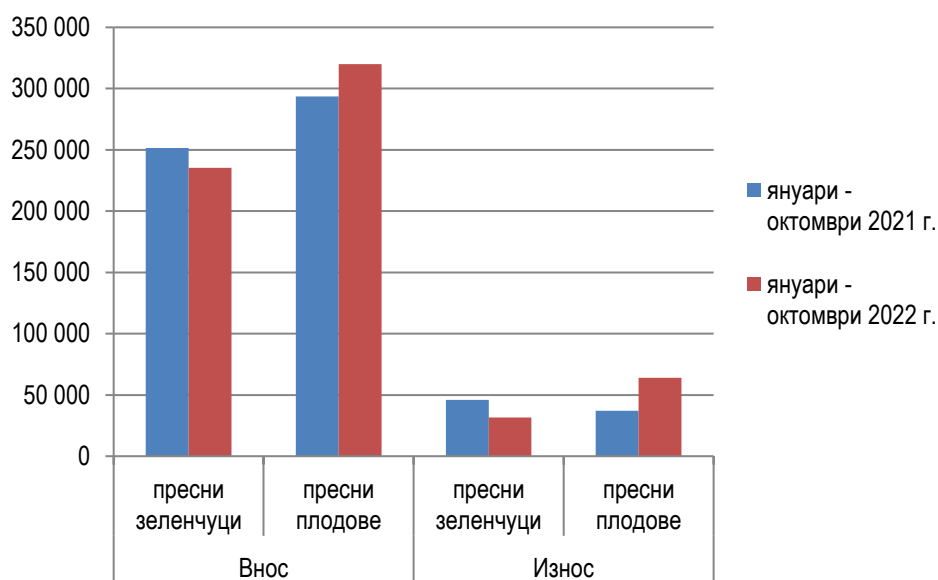
Бележка: „пресни зеленчуци“ включва търговията по тарифни кодове от 07010000 до 07099990, а „пресни плодове“ – търговията по тарифни кодове от 08010000 до 08109075.

Намалението на общия внос на пресни зеленчуци е свързано най-вече с по-малките доставки на домати (с 8,7 хил. тона или 10,4%), краставици (с 5,4 хил. тона или 19,7%), пиперки (с 5,2 хил. тона или 17,1%) и лукови зеленчуци (с 2,6 хил. тона или 10,9%). Понижение е налице и при импорта на тикви (с 5,5%) и марули (с 20,2%). От друга страна,

доставките на картофи нарастват с 4,8 хил. тона или 13,6%, а тези на патладжани, гъби и моркови и репи – с между 3% и 11%.

Близо половината от целия внос на пресни плодове през десетте месеца на 2022 г. се формира от цитрусови плодове и банани - общо 144,3 хил. тона, с 1,4% по-малко на годишна база. Сравнително голям дял заемат и доставките на дини (15,8%) и ябълки (14,5%), при които се наблюдава годишен ръст от съответно 20,1% и 37,4%. Внесените количества ягоди, черупкови плодове, праскови, кайсии, вишни и сливи са в границите от 4,5% (ягоди) до шест пъти (сливи) над регистрираните за същия период на 2021 г., а намаление е налице при гроздето (с 9,6%), пъпешите (с 35,1%) и черешите (с 38,7%).

### Внос и износ на пресни плодове и зеленчуци, тона



През периода януари – октомври на 2022 г. износът на пресни зеленчуци се свива с 31,2% спрямо година по-рано, до 31,6 хил. тона, докато този на пресни плодове бележи ръст от 73,2%, достигайки 64,1 хил. тона.

При повечето от основните пресни зеленчуци се отчита намаление на експорта в сравнение със същия период на 2021 г., най-значително в количествено изражение при краставиците – с 6,1 хил. тона (42,5%), зелето – с 2,3 хил. тона (70,4%), пиперките – с 2 хил. тона (32,4%), бобовите зеленчуци – с 1,6 хил. тона (72,3%) и сладката царевица – с 1,4 хил. тона (99,8%). Реализираните извън страната количества лукови зеленчуци, тикви, гъби, моркови и патладжани спадат от 24,5% до 56,7% на годишна база. При домати се отчита по-слабо намаление на износа спрямо година по-рано (с 1,3%), а при картофите - увеличение с 40,5%.

Регистрираният износ на пресни плодове за периода представлява до голяма степен реализация на продукти, които не са произведени в България, в т. ч. предимно цитрусови плодове. Сред традиционните за страната продукти, експортът на дини нараства близо осем пъти спрямо десетте месеца на 2021 г., до 22,5 хил. тона, а този на кайсии – над два пъти,

до 1,5 хил. тона. Същевременно, изнесените количества череша, вишна, черупкови плодове, ягоди, праскови, ябълки, сливи и грозде се свиват от 3,8% (череша) до 93% (грозде).

## 4. Цени

### 4.1 Зърнени и маслодайни култури

Към 11 януари 2023 г. се наблюдава леко понижение на средните изкупни цени на пшеница (хлебна и фуражна), царевица и слънчоглед за страната в рамките на 0,4% - 1,5% спрямо предходната седмица. Без промяна остава цената на ечемика.

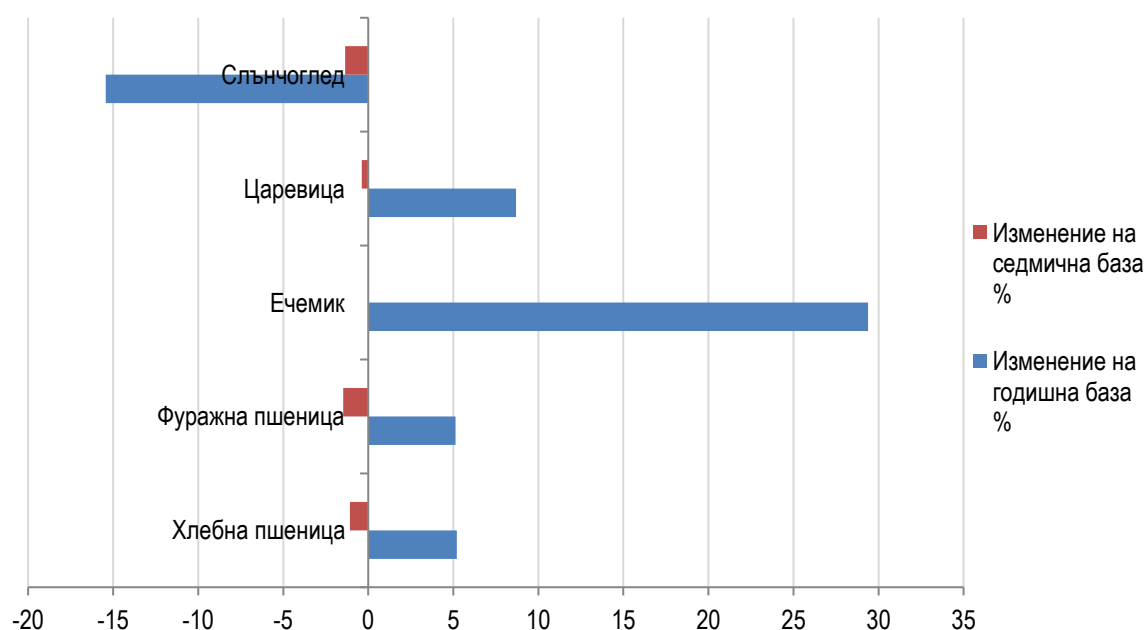
### Средни изкупни цени на основни зърнени и маслодайни култури към 11.01.2023 г., лв./тон без ДДС

	12.01.2022	04.01.2023	11.01.2023	Изменение на годишна база %	Изменение на седмична база %
Хлебна пшеница	519	552	546	5,2	-1,1
Фуражна пшеница	506	540	532	5,1	-1,5
Ечемик	456	590	590	29,4	0,0
Царевица	483	527	525	8,7	-0,4
Слънчоглед	1 115	956	943	-15,4	-1,4
Рапица	*	*	*	-	-

Източник: данни на САПИ ЕООД (средноседмични цени), обработени от Министерство на земеделието.

\* Няма данни

### Изменение на изкупните цени на основни зърнени и маслодайни култури към 11.01.2023 г.



Основните зърнени култури се търгуват в границите от 5,1% (фуражна пшеница) до 29,4% (ечемик) по-скъпо, отколкото по същото време на 2022 г., докато цената на слънчогледа е с 15,4% под миналогодишната.

#### 4.2 Плодове и зеленчуци

Седмичните ценови изменения при предлагането на едро на основните плодове и зеленчуци са преобладаващо в посока нагоре. Краставиците (български оранжерийни и вносни), вносните домати, червеният пипер, зелето и ябълките поскъпват от 0,8% до 9,2% на седмична база. Само при картофите и оранжерийните домати се регистрира намаление на цените, съответно с 1,6% и 4,7%.

#### Средни цени на едро на основни плодове и зеленчуци към 13.01.2023 г., лв./кг

	14.01.2022	06.01.2023	13.01.2023	Изменение на годишна база %	Изменение на седмична база %
картофи	0,84	1,28	1,26	50,0	-1,6
домати (оранжерийни)	2,34	3,37	3,21	37,2	-4,7
домати (открити площи)	*	*	*	-	-
домати (внос)	2,31	2,92	3,04	31,6	4,1
краставици (оранжерийни)	3,51	3,58	3,61	2,8	0,8
краставици (внос)	3,06	3,00	3,10	1,3	3,3
пипер (зелен)	*	*	*	-	-
пипер (червен, внос)	2,31	3,26	3,41	47,6	4,6
зеле	0,99	0,88	0,92	-7,1	4,5
дини	*	*	*	-	-
пъпеши	*	*	*	-	-
праскови	*	*	*	-	-
череша	*	*	*	-	-
ябълки	1,26	1,20	1,31	4,0	9,2
сливи	*	*	*	-	-
круши	*	*	*	-	-
десертно грозде	*	*	*	-	-

Източник: данни на ДКСБТ, обработени от Министерство на земеделието.

\* Няма данни

Като цяло, средните цени на едро на основните плодове и зеленчуци, налични на тържищата по това време, са над нивата отпреди една година. Значително поскъпване на годишна база е налице при домати (български оранжерийни и вносни), пипера и картофите - от 31,6% до 50%, а слабо изразено - при вносните краставици (с 1,3%),

българските оранжерийни краставици (с 2,8%) и ябълките (с 4%). Единствено зелето е поевтиняло - със 7,1%.

### Изменение на цените на едро на основни плодове и зеленчуци към 13.01.2023 г.

