



## РЕПУБЛИКА БЪЛГАРИЯ

Министерство на земеделието  
Дирекция „Растениевъдство“

### ОПЕРАТИВЕН ЗЪРНЕН БАЛАНС ЗА НАЛИЧНИТЕ КОЛИЧЕСТВА ЗЪРНО В СТРАНАТА КЪМ 31.12.2022 г.

Обобщените данни са на база осъществения мониторинг за движението на зърното в и извън страната, оперативната информация за производство и потребление и събраната информация от подадените декларации за количеството налично зърно съхранявано в обектите за съхранение.

**Предлагане:** Общия ресурс от зърнени и маслодайни култури с които страната разполага към 31 декември 2022 година от културите – пшеница, ечемик, рапица, ръж, овес, тритикале, сорго, царевица, черен маслодаен слънчоглед и оризова арпа по оперативна информация е в размер на 13 412 678 тона, в това число:

- Произведени количества – 11 989 360 тона;
- Начални запаси – 778 821 тона;
- Внос и вътрешнообщностни доставки – 644 497 тона.

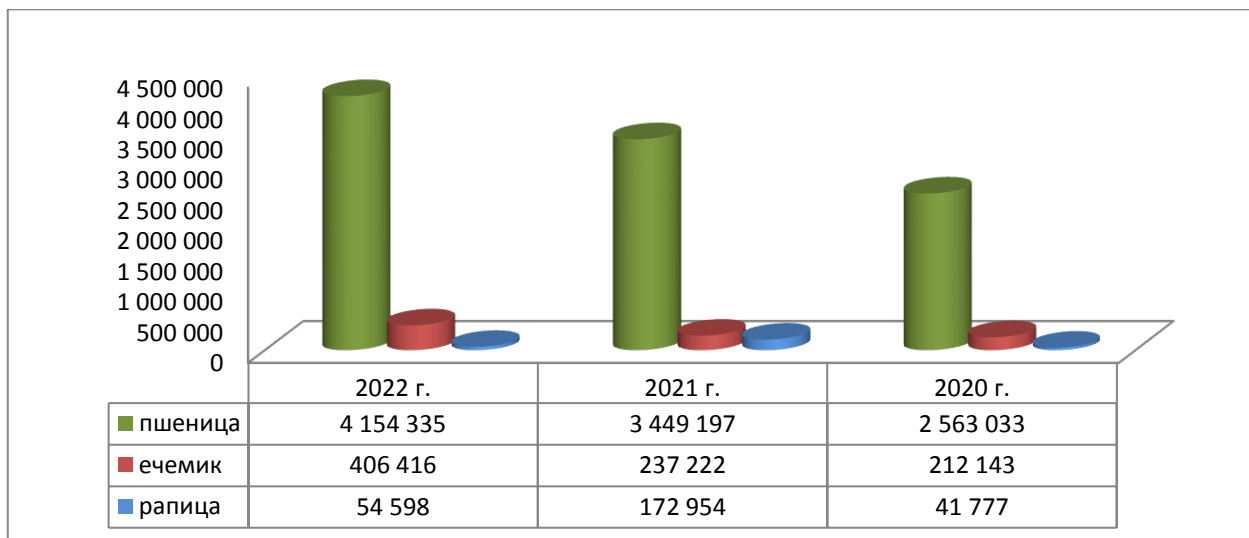
**Потребление:** Общото потребление на зърно към 31.12.2022 г. е в размер на 4 567 893 тона, от които:

- напуснали количества – 2 001 883 тона,
- потребено в страната – 2 566 010 тона /човешка консумация, индустриална употреба, фураж и семена/.

Наличните зърнени запаси към 31 декември 2022 година се оценяват на 8 844 785 тона.

По подадените декларации в ОД „Земеделие“, съхраняваното количество зърно в обектите за съхранение - пшеница, ечемик, рапица, ръж, овес, тритикале, сорго, царевица, слънчоглед, оризова арпа и соя към 31.12.2022 г. е в размер на 7 129 309 тона, в т.ч. ръж – 3 517 тона, овес – 5 826 тона, тритикале – 10 269 тона, оризова арпа – 51 273 тона, соя – 500 тона.

#### Зърнени запаси в страната по оперативен баланс - пшеница, ечемик и рапица към 31 декември - 2020,2021,2022 г./тон



## Пшеница



### Оперативен баланс към 31.12.2022 г.

<b>I. Предлагање</b>	
1. Начални запаси, тона	135 129
2. Производство, тона	6 343 707
3. Внос и вътреобщностни доставки, тона	16 198
<b>Общо предлагање, тона</b>	<b>6 495 034</b>
<b>II. Потребление</b>	
1. Вътрешно потребление, тона	<b>870 200</b>
1.1. За човешка консумация, тона	350 400
1.2. За фураж, тона	212 900
1.3. За семена, тона	273 250
1.4. Индуриална употреба, тона	33 650
2. Износ и вътреобщностни доставки, тона	<b>1 470 499</b>
2.1. Вътреобщностни доставки, тона	235 168
2.2. Износ трети страни, тона	1 235 331
<b>Общо потребление, тона</b>	<b>2 340 699</b>
<b>III. Запаси, тона</b>	
	<b>4 154 335</b>

Информацията от НАП "Интрастат" се предоставя до 22 число на следващият месец за предходния.

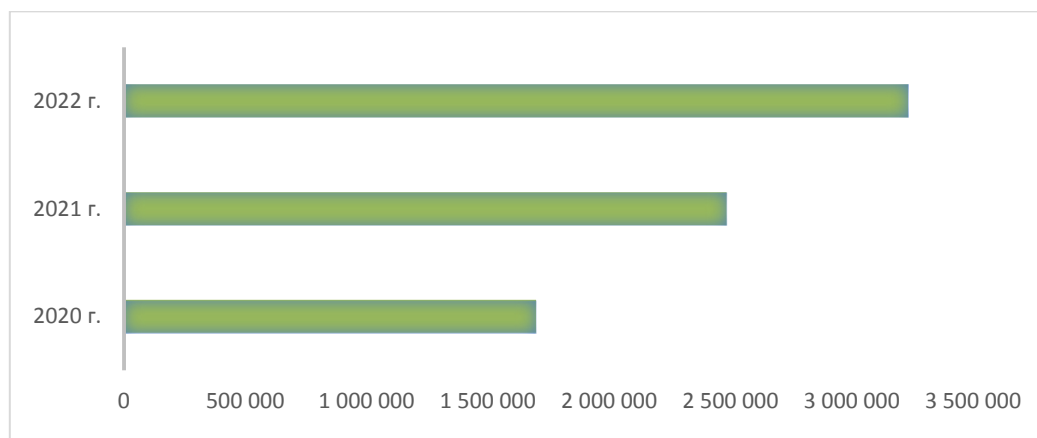
Източници: НСИ, Агенция "Митници", НАП "Интрастат", Дирекции в МЗХГ - Главна дирекция „Земеделие и регионална политика“, „Животновъдство“, „Директни плащания и идентификация на земеделски парцели“

**Предлагање:** Общият ресурс с който страната разполага към 31 декември за реколта 2022/2023 г. е в размер на 6 495 034 тона, от които произведени количества 6 343 707 тона, 16 198 тона влезли в страната и преходен остатък от реколтна 2021/2022 г. – 135 129 тона.

**Потребление:** Към 31.12.2022 г. общото потребление на пшеница е 2 340 699 тона, от тях за потребление в страната 870 200 тона и напуснали количества в размер на 1 470 499 тона.

Запасите от пшеница по оперативна информация към 31 декември се оценяват на 4 154 335 тона.

### **Деклариранни количества пшеница в ОСЗ към 31 декември** **2020,2021,2022 г./тон**



## Ечемик



### Оперативен баланс към 31.12.2022 г.

<b>I. Предлагане</b>	
1. Начални запаси, тона	3 797
2. Производство, тона	617 623
3. Внос и вътреобщностни доставки, тона	4 857
<b>Общо предлагане, тона</b>	<b>626 277</b>
<b>II. Потребление</b>	
1. Вътрешно потребление, тона	<b>143 210</b>
1.1. За производство на пиво, тона	32 150
1.2. За фураж, тона	84 300
1.3. За семена, тона	26 760
2. Износ и вътреобщностни доставки, тона	<b>76 651</b>
2.1. Вътреобщностни доставки, тона	12 159
2.2. Износ трети страни, тона	64 492
<b>Общо потребление, тона</b>	<b>219 861</b>
<b>III. Запаси, тона</b>	
	<b>406 416</b>

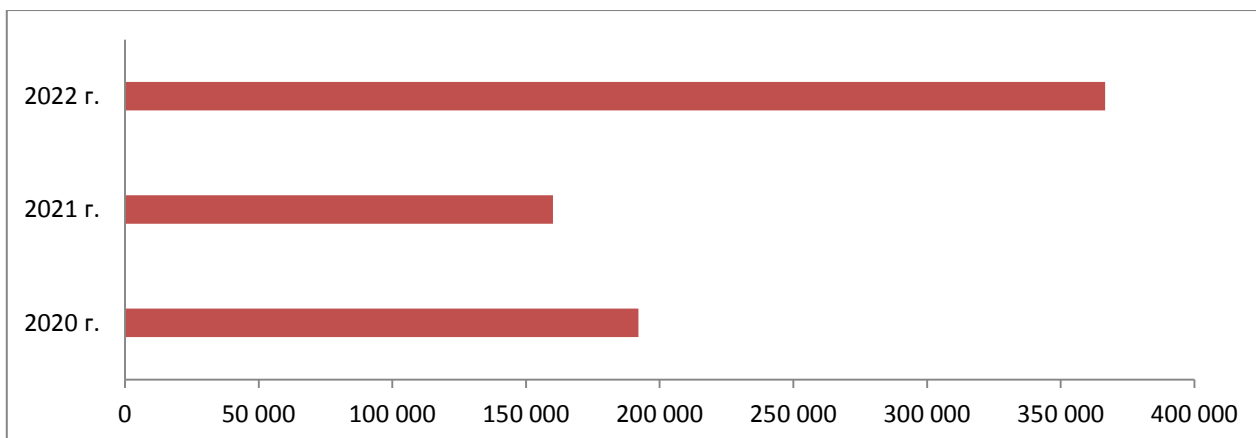
\*Информацията от НАП "Интрастат" се предоставя до 22 число на следващият месец за предходния.  
Източници: НСИ, Агенция "Митници", НАП "Интрастат", Дирекции в МЗХГ - Главна дирекция „Земеделие и регионална политика“, „Животновъдство“, „Директни плащания и идентификация на земеделски парцели“

**Предлагане:** По оперативна информация, общият ресурс от ечемик с който страната разполага за реколтна 2022/2023 година към 31 декември е в размер на 626 277 тона, в т.ч - производство в размер на 617 623 тона, внос 4 857 тона и преходен остатък от реколта 2021/2022 г. – 3 797 тона.

**Потребление:** Общото потребление на ечемик към 31 декември е в размер на 219 861 тона, от които 143 210 тона за вътрешно потребление и 76 651 тона напуснали страната.

Запасите от ечемик към 31.12.2022 г. по оперативна информация се оценяват на 406 416 тона.

### **Декларираните количества ечемик в ОСЗ към 31 декември - 2020,2021,2022 г./тон**



## Рапица



### Оперативен баланс към 31.12.2022 г.

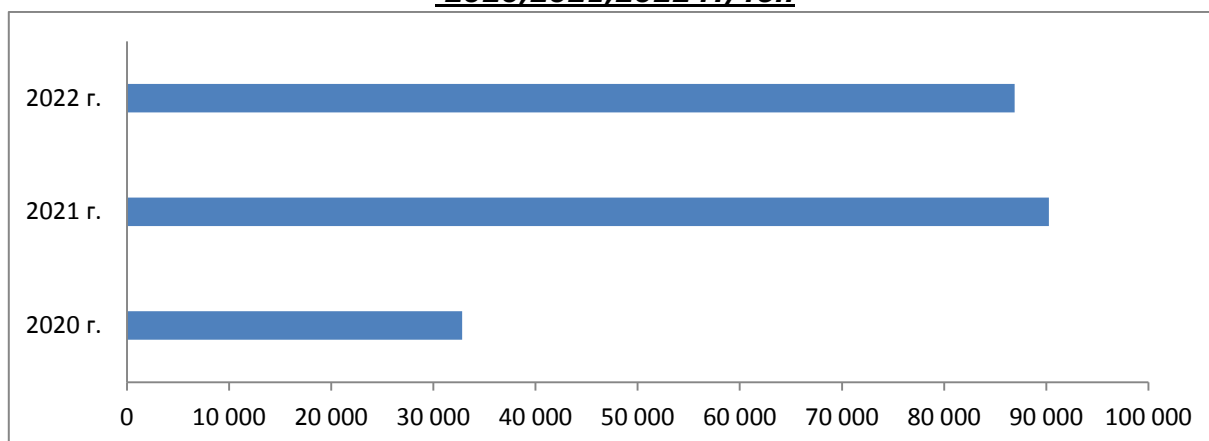
<b>I. Предлагане</b>	
1. Начални запаси, тона	2 128
2. Производство, тона	295 972
3. Внос и вътреобщностни доставки, тона	51 987
<b>Общо предлагане, тона</b>	<b>350 087</b>
<b>II. Потребление</b>	
1. Вътрешно потребление, тона	<b>52 250</b>
1.1. За производство на масло и биодизел, тона	52 250
2. Износ и вътреобщностни доставки, тона	<b>243 239</b>
2.1. Вътреобщностни доставки, тона	183 034
2.2. Износ трети страни, тона	60 205
<b>Общо потребление, тона</b>	<b>295 489</b>
<b>III. Запаси, тона</b>	
	<b>54 598</b>

\*Информацията от НАП "Интрастат" се предоставя до 22 число на следващият месец за предходния.  
Източници: НСИ, Агенция "Митници", НАП "Интрастат", Дирекции в МЗХГ - Главна дирекция „Земеделие и регионална политика“, „Животновъдство“, „Директни плащания и идентификация на земеделски парцели“

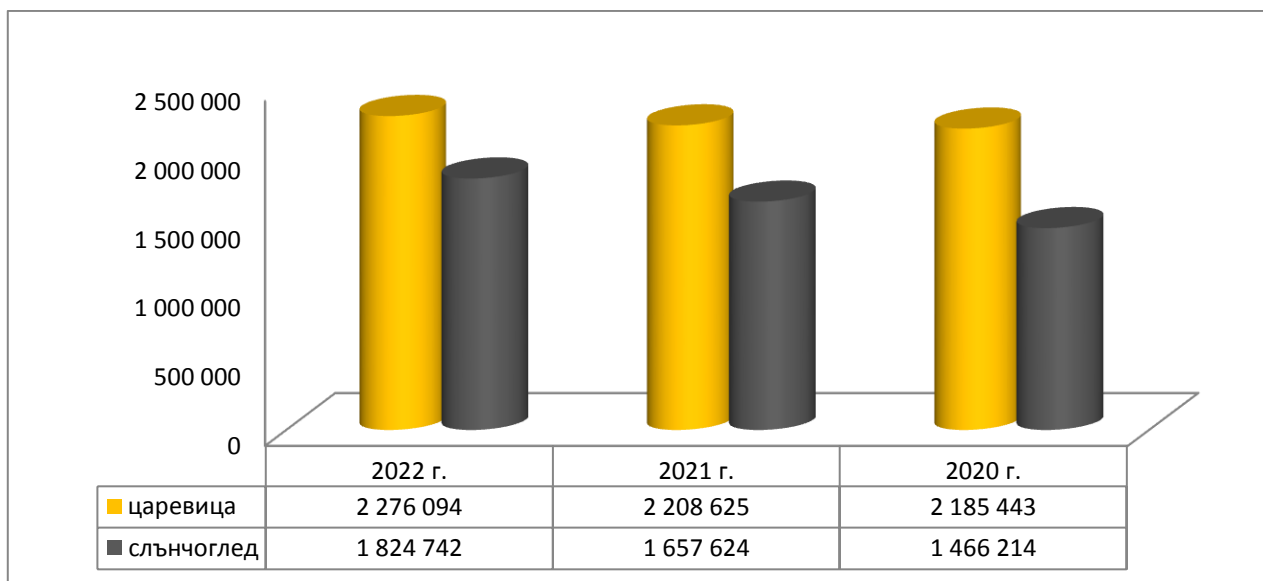
**Предлагане:** Общият ресурс от рапично семе с който страната разполага за реколтна 2022/2023 г. към 31 декември е в размер на 350 087 тона, от които – производство 295 972 тона, внос 51 987 тона и преходен остатък от 2 128 тона.

**Потребление:** Общото потребление към същата дата е в размер на 295 489 тона от които 52 250 тона за вътрешно потребление и напуснали страната – 243 239 тона. Запасите към 31.12.2022 г. по оперативна информация се оценяват на 54 598 тона.

### Декларираните количества рапица в ОСЗ към дата 31 декември 2020, 2021, 2022 г./тон



**Зърнени запаси в страната по оперативен баланс - царевица и слънчоглед към 31 декември - 2020,2021,2022 г./тон**



**Царевица**



**Оперативен баланс към 31.12.2022 г.**

<b>I.Предлагане</b>	
1.Начални запаси, тона	355 744
2.Производство,тона	2 495 878
3.Внос и вътреобщностни доставки,тона	10 576
<b>Общо предлагане,тона</b>	<b>2 862 198</b>
<b>II. Потребление</b>	
1. Вътрешно потребление, тона	<b>534 450</b>
1.1.За храна и индустриална употреба , тона	347 500
1.2. За фураж, тона	177 450
1.3. За семена,тона	9 500
2. Износ и вътреобщностни доставки,тона	<b>51 654</b>
2.1. Вътреобщностни доставки, тона	33 125
2.2. Износ трети страни, тона	18 529
<b>Общо потребление,тона</b>	<b>586 104</b>
<b>III. Запаси, тона</b>	<b>2 276 094</b>

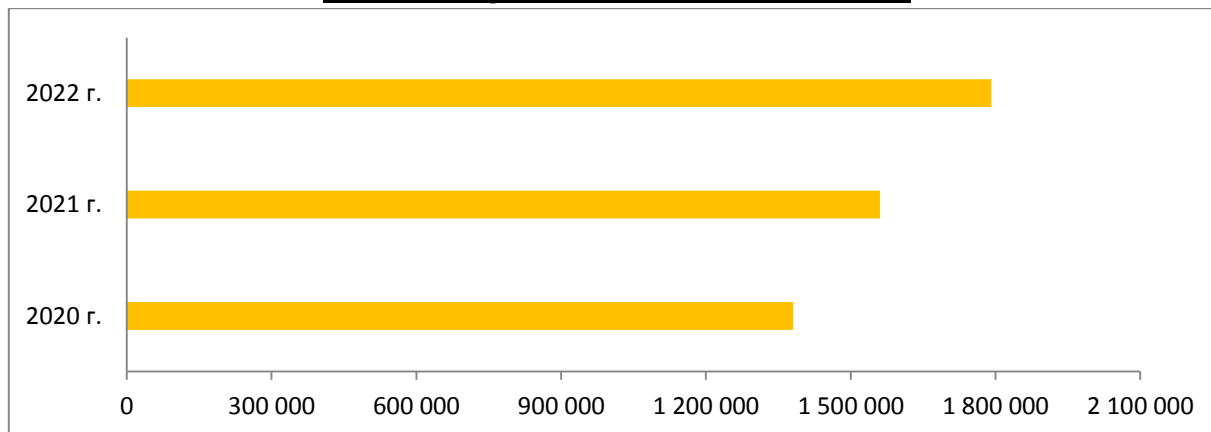
\*Информацията от НАП "Интрастат" се предоставя до 22 число на следващият месец за предходния.  
Източници: НСИ, Агенция "Митници", НАП "Интрастат", Дирекции в МЗХГ - Главна дирекция „Земеделие и регионална политика“, „Животновъдство“, „Директни плащания и идентификация на земеделски парцели“

**Предлагане:** Общият ресурс от царевица в страната по оперативна информация за реколтна 2022/2023 г. към 31 декември е в размер на 2 862 198 тона, в т.ч. - производство от 2 495 878 тона, влезли количества 10 576 тона и преходен остатък от реколта 2020/2021 г. – 355 744 тона.

**Потребление:** Общото потребление на царевица към същата дата е 586 104 тона, от които 534 450 за вътрешно потребление и 51 654 тона напуснали страната.

Запасите от царевица към 31.12.2022 г. по оперативна информация се оценяват на 2 276 094 тона.

**Декларирани количества царевица в ОСЗ към дата**  
**31 декември - 2020,2021,2022 г./тон**



**Черен масладен слънчоглед**



**Оперативен баланс към 31.12.2022 г.**

<b><i>I. Предлагане</i></b>	
1. Начални запаси, тона	262 573
2. Производство, тона	2 054 180
3. Внос и вътреобщностни доставки, тона	496 829
<b>Общо предлагане, тона</b>	<b>2 813 582</b>
<b><i>II. Потребление</i></b>	
1. Вътрешно потребление, тона	<b>894 500</b>
1.1. Употреба за слънчогледово масло, тона	685 400
1.2. Преработка в белен, тона	205 600
1.3. За семена, тона	3 500
2. Износ и вътреобщностни доставки, тона	<b>94 340</b>
2.1. Вътреобщностни доставки, тона	66 710
2.2. Износ трети страни, тона	27 630
<b>Общо потребление, тона</b>	<b>988 840</b>
<b><i>III. Запаси, тона</i></b>	
	<b>1 824 742</b>

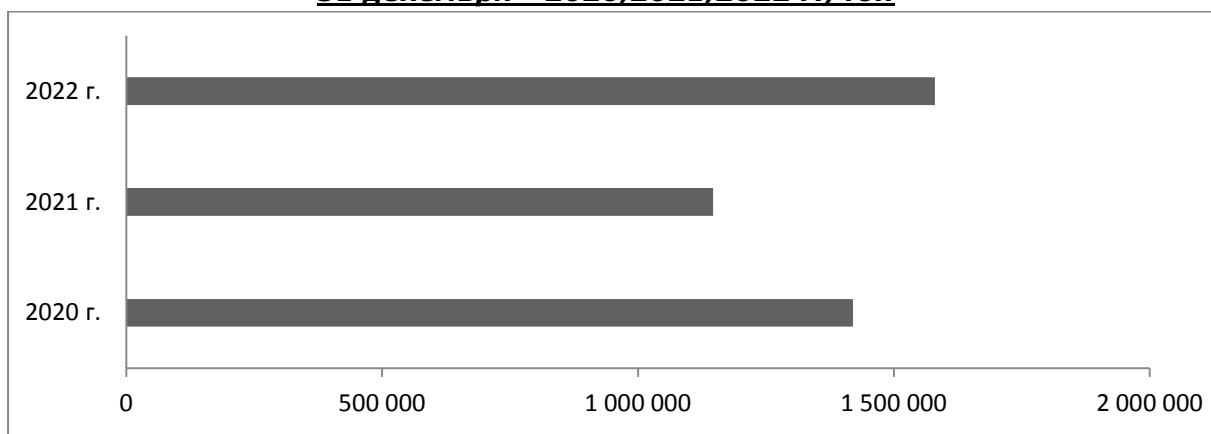
\*Информацията от НАП "Интрастат" се предоставя до 22 число на следващият месец за предходният.  
Източници: НСИ, Агенция "Митници", НАП "Интрастат", Дирекции в МЗХГ - Главна дирекция „Земеделие и регионална политика“, „Животновъдство“, „Директни плащания и идентификация на земеделски парцели“

**Предлагане:** Общия ресурс от маслодаен слънчоглед за реколтната 2022/2023 г., към 31 декември по оперативна информация е в размер на 2 813 582 тона, от тях – производство 2 054 180, внос 496 829 тона и преходен остатък от реколта 2020/2021 г. – 262 573 тона.

**Потребление:** Общото потребление на слънчогледово семе към същата дата по оперативна информация е в размер на 988 840 тона, от които 94 340 тона са напуснали страната и 894 500 тона са за вътрешно потребление (преработка).

Запасите от маслодаен слънчоглед към 31 декември по оперативна информация се оценяват на 1 824 742 тона.

**Декларирани количества слънчоглед в ОСЗ към дата**  
**31 декември - 2020,2021,2022 г./тон**



**Декларирани наличности от зърно по области /тон/, към 31.12.2022 г.**

ОБЛАСТ	ОБИКНОВЕНА ПШЕНИЦА	ЕЧЕМИК	ЦАРЕВИЦА	СЛЪНЧОГЛЕД	РАПИЦА	РЪЖ	ОВЕС	ТРИТИКАЛЕ	ОРИЗОВА АРПА	СОЯ
<b>БЛАГОЕВГРАД</b>	7 048	2 746	3 273	155	0	24	80	451	0	10
<b>БУРГАС</b>	431 856	56 528	97 233	49 447	12 285	2 293	169	62	0	0
<b>ВАРНА</b>	291 374	94 631	99 744	186 483	3 672	0	44	79	0	0
<b>В. ТЪРНОВО</b>	212 771	20 790	206 833	106 347	6 538	40	110	0	0	91
<b>ВИДИН</b>	74 837	1 392	22 562	73 563	882	200	117	533	0	7
<b>ВРАЦА</b>	165 257	1 125	83 058	65 120	1 123	6	1 425	0	0	296
<b>ГАБРОВО</b>	5 873	159	3 118	2 447	167	7	58	0	0	0
<b>ДОБРИЧ</b>	485 883	22 991	377 191	221 167	4 300	44	55	0	0	56
<b>КЪРДЖАЛИ</b>	1 100	20	1 287	352	0	0	0	0	0	0
<b>КЮСТЕНДИЛ</b>	11 332	1 206	1 717	2 260	77	19	186	48	0	0
<b>ЛОВЕЧ</b>	42 868	8 022	28 183	24 921	920	591	889	0	0	0
<b>МОНТАНА</b>	143 956	3 752	134 742	71 233	3 008	0	32	205	0	25
<b>ПАЗАРДЖИК</b>	21 438	8 035	11 670	22 430	12	173	328	253	14 997	0
<b>ПЕРНИК</b>	8 690	387	1 474	4 922	11	0	26	0	0	0
<b>ПЛЕВЕН</b>	210 222	15 559	127 576	129 696	2 376	0	972	0	8 862	
<b>ПЛОВДИВ</b>	87 084	9 072	45 624	46 058	790	0	55	6 919	24 681	5
<b>РАЗГРАД</b>	160 086	11 859	167 045	52 313	5 486	0	146	0	0	0
<b>РУСЕ</b>	134 852	7 332	88 952	75 623	7 920	14	68	0	0	10
<b>СИЛИСТРА</b>	58 920	9 665	34 995	59 278	0	0	0	0	0	0
<b>СЛИВЕН</b>	32 088	592	49 901	8 831	12 678	0	114	0	0	0
<b>СМОЛЯН</b>	537	75	750	0	0	11	0	0	0	0
<b>СОФИЯ ГРАД</b>	43 333	1 929	1 100	413	0	0	0	0	0	0
<b>СОФИЯ ОБЛАСТ</b>	27 369	786	44 562	7 358	0	36	200	0	0	0
<b>СТАРА ЗАГОРА</b>	49 072	7 961	10 203	40 810	2 852	5	81	890	2 733	0
<b>ТЪРГОВИЩЕ</b>	131 099	24 105	80 573	170 527	3 515	0	206	253	0	0
<b>ХАСКОВО</b>	108 601	12 271	5 790	25 877	3 508	0	100	61	0	0
<b>ШУМЕН</b>	123 963	27 297	54 941	46 719	577	3	326	352	0	0
<b>ЯМБОЛ</b>	161 019	16 402	7 390	85 958	14 215	51	39	163	0	0