



РЕПУБЛИКА БЪЛГАРИЯ

Министерство на земеделието
Дирекция „Растениевъдство“

ОБЗОР ЗА СЪСТОЯНИЕТО НА ЗЪРНЕНИЯ ПАЗАР И ДВИЖЕНИЕ НА ЗЪРНОТО В СТРАНАТА ЗА ПЕРИОДА 06.01.2023 - 13.01.2023 Г.

Пшеница

Предлагане: По оперативна информация, общият ресурс с който страната разполага към 13 януари за реколта 2022/2023 г. е в размер на 6 495 114 тона, от които произведени количества 6 343 707 тона, внос 16 278 тона и преходен остатък от реколта 2021/2022 г. – 135 129 тона.

Потребление: Към 13.01.2022 г. по оперативна информация общото потребление на пшеница е 2 394 249 тона, от които 920 450 тона за вътрешно потребление и 1 473 799 тона напуснали страната количества.

Запасите от пшеница по оперативна информация към 13 януари се оценяват на 4 100 865 тона.

Движение на пшеница за периода 01.07.2022 г. – 13.01.2023 г.

I. Предлагане	
1. Начални запаси, тона	135 129
2. Производство, тона	6 343 707
3. Внос и вътреобщностни доставки, тона	16 278
Общо предлагане, тона	6 495 114
II. Потребление	
1. Вътрешно потребление, тона	920 450
1.1. За човешка консумация, тона	374 700
1.2. За фураж, тона	235 400
1.3. За семена, тона	273 250
1.4. Индустриална употреба, тона	37 100
2. Износ и вътреобщностни доставки, тона	1 473 799
2.1. Вътреобщностни доставки, тона	238 468
2.2. Износ трети страни, тона	1 235 331
Общо потребление, тона	2 394 249
III. Запаси, тона	4 100 865

**Информацията от НАП "Интрастат" се предоставя до 22 число на следващият месец за предходния.
Източници: НСИ, Агенция "Митници", НАП "Интрастат", Дирекции в МЗХГ – „Растениевъдство“, „Животновъдство“, „Идентификация на земеделски парцели“, ГД „Земеделие и регионална политика“.*

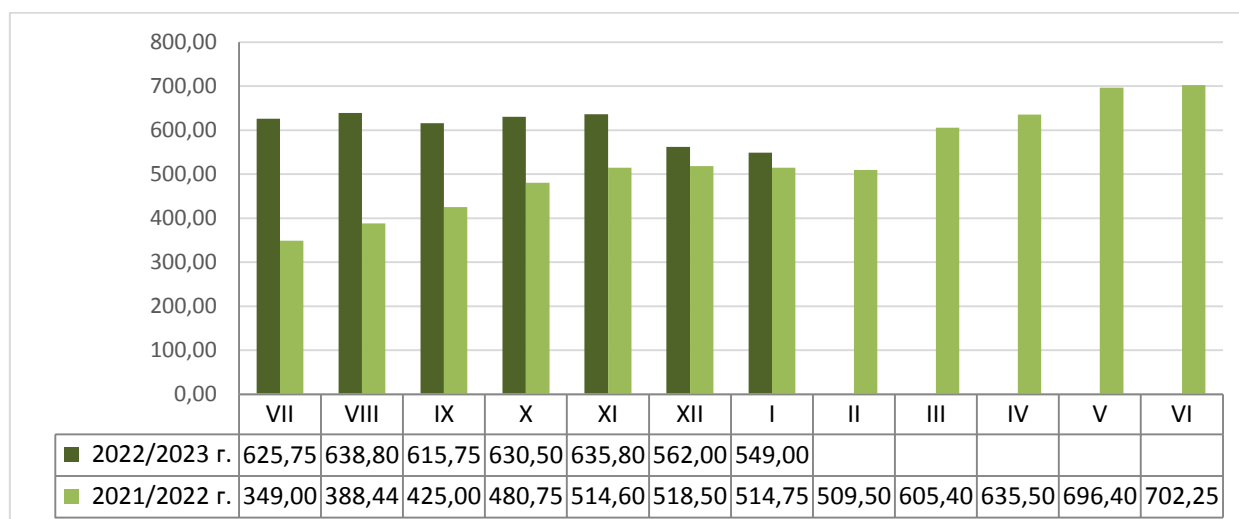
Пазарна ситуация при пшеницата

Средната изкупна цена на хлебната пшеницата продължи да се понижава от 552 на 546 лв./тон.

Средната цена за месец януари към момента е 549,00 лв./тон при средна цена от 514,75 лв./тон за същият месец на 2022 г.

Средната цена на фуражната пшеница също продължи с понижението си от 540 на 532 лв./тон.

Средни месечни изкупни цени на пшеница в страната, маркетингови години
2021/2022 г. и 2022/2023 г.



Източник: „САПИ“

Средната цена на френската пшеница доставена на Руан, бе на ниво от 294,83 евро/тон, при 301,80 евро/тон за предходната седмица.

Европейски фючърсен пазар, €/t пшеница

Към 13.01.2023 г. обявените фючърсни доставки сравнени спрямо предходната седмица бяха както следва:

ФЮЧЪРС €/ТОН	6.1.2023	13.1.2023	промяна €/тон
пшеница март 23	301,75	288,75	-13,00
пшеница май 23	299,00	286,25	-12,75
пшеница септември 23	283,00	274,50	-8,50

Ечемик

Предлагане: Общият ресурс от ечемик, с който страната разполага по оперативна информация за реколта 2022/2023 година към 13 януари е в размер на 626 277 тона, в т.ч - производство в размер на 617 623 тона, внос 4 857 тона и преходен остатък от реколта 2021/2022 г. – 3 797 тона.

Потребление: Общото потребление на ечемик към 13.01.2022 г. е в размер на 228 261 тона, от които за вътрешно потребление – 151 610 тона и напуснали страната количества 76 651 тона.

Запасите от ечемик към 13 януари 2023 г. по оперативна информация се оценяват на 398 016 тона.

Движение на ечемик за периода 24.06.2022 г.– 13.01.2023 г.

I.Предлагане	
1.Начални запаси, тона	3 797
2.Производство,тона	617 623
3.Внос и вътреобщностни доставки,тона	4 857
Общо предлагане,тона	626 277
II. Потребление	
1. Вътрешно потребление, тона	151 610
1.1.За производство на пиво, тона	34 400
1.2. За фураж,тона	90 450
1.3. За семена,тона	26 760
2. Износ и вътреобщностни доставки,тона	76 651
2.1. Вътреобщностни доставки, тона	12 159
2.2. Износ трети страни, тона	64 492
Общо потребление,тона	228 261
III. Запаси, тона	
	398 016

Източници: НСИ, Агенция "Митници", НАП "Интрастат", Дирекции в МЗХГ – „Растениевъдство“, „Животновъдство“, „Идентификация на земеделски парцели“, ГД „Земеделие и регионална политика“. *Информацията от НАП "Интрастат" се предоставя до 22 число на следващият месец за предходния.

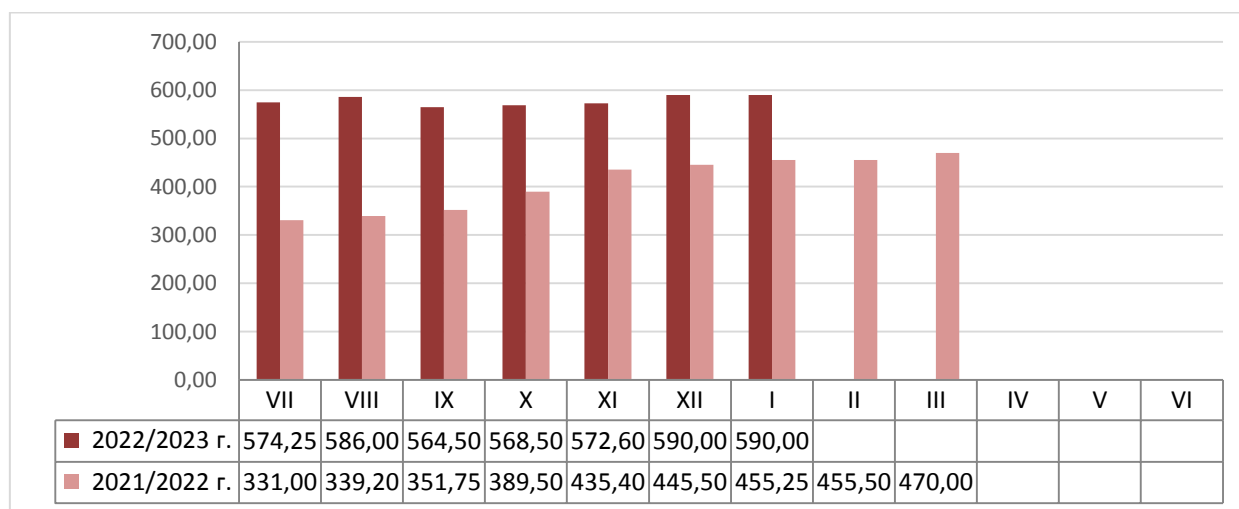
Пазарна ситуация при ечемика

Средната изкупната цена на ечемика остана на ниво от 590 лв./тон, като към 02.12.2022 г. е била 573 лв./тон.

Средната цена за месец януари към момента е 590 лв./тон, като за същият месец на 2022 г. е била 455,25 лв./тон.

Средна изкупна цена за пивоварния ечемик през предходната седмица не бе обявена.

Средни месечни изкупни цени на фуражен ечемик в страната, маркетингови години 2021/2022 г. и 2022/2023 г.



Източник: „САПИ“

Намалението продължи при средната цена на Френският фуражен ечемик доставен на Руан от 273,60 на 268,50 евро/тон.

Рапица

Предлагане: Общият ресурс от рапично семе с който страната разполага за реколта 2022/2023 г. към 13 януари по оперативна информация е в размер на 350 087 тона, от които производство – 295 972 тона, внос 51 987 тона и преходен остатък от реколта 2021/2022 г. - 2 128 тона.

Потребление: Общото потребление към същата дата е в размер на 296 539 тона, от които 53 300 тона за вътрешно потребление и 243 239 тона напуснали страната.

Запасите към 13.01.2023 г. по оперативна информация се оценяват на 53 548 тона.

Движение на рапица за периода 01.07.2022 г. – 13.01.2023 г.

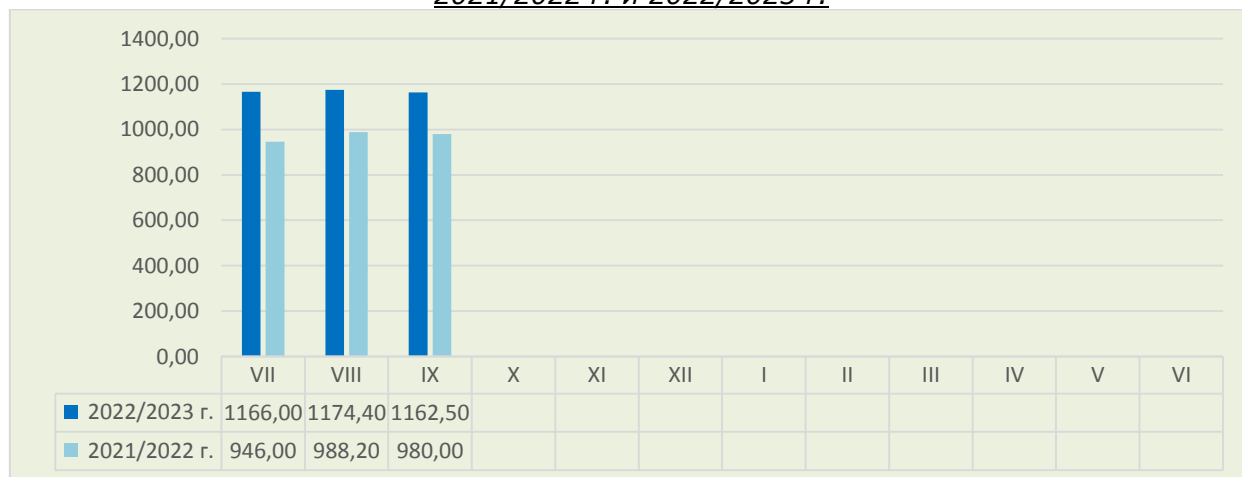
I. Предлагане	
1. Начални запаси, тона	2 128
2. Производство, тона	295 972
3. Внос и вътреобщностни доставки, тона	51 987
Общо предлагане, тона	350 087
II. Потребление	
1. Вътрешно потребление, тона	53 300
1.1. За производство на масло и биодизел, тона	53 300
2. Износ и вътреобщностни доставки, тона	243 239
2.1. Вътреобщностни доставки, тона	183 034
2.2. Износ трети страни, тона	60 205
Общо потребление, тона	296 539
III. Запаси, тона	
	53 548

**Информацията от НАП "Интрастат" се предоставя до 22 число на следващият месец за предходният.
Източници: НСИ, Агенция "Митници", НАП "Интрастат", Дирекции в МЗХГ – „Растениевъдство“, „Животновъдство“, „Идентификация на земеделски парцели“, ГД „Земеделие и регионална политика“.*

Пазарна ситуация при рапицата

За предходната седмица не бе обявена цена на рапичното семе. Последната обявена цена е за период 9-16.09 с ниво от 1 155 лв./тон. Средната цена за м. септември е на ниво от 1 162,50 лв./тон, при средна цена за същият месец на 2021 г. от 980 лв./тон.

Средни месечни изкупни цени на рапица в страната, маркетингови години 2021/2022 г. и 2022/2023 г.



Източник: „САПИ“

Средната цена на френската рапица ФОБ Мозел бе на ниво от 569,83 евро/тон, при 587,20 евро/тон за предходната седмица.

Европейски фючърсен пазар, €/t рапица

Към 13.01.2022 г. обявените фючърсни доставки сравнени спрямо предходната седмица бяха както следва:

ФЮЧЪРС €/ТОН	6.1.2023	13.1.2023	промяна €/тон
рапица февруари 23	584,25	566,75	-17,50
рапица май 23	589,00	570,75	-18,25
рапица август 23	588,25	570,25	-18,00

Царевица

Предлагане: Общият ресурс от царевица в страната по предварителна информация за реколтна 2022/2023 г. към 13 януари е в размер на 2 837 296 тона, в т.ч. - производство от 2 495 878 тона, внос 10 956 тона и преходен остатък от реколта 2021/2022 г. – 330 462 тона.

Потребление: Общото потребление на царевица към същата дата е 674 725 тона от които 592 300 тона за вътрешно потребление и 82 425 тона напуснали страната.

Запасите от царевица към 13.01.2023 г. по оперативна информация се оценяват на 2 162 571 тона.

Движение на царевица за периода 02.09.2022 г.– 13.01.2023 г.

I.Предлагане	
1.Начални запаси, тона	330 462
2.Производство,тона	2 495 878
3.Внос и вътреобщностни доставки,тона	10 956
Общо предлагане,тона	2 837 296
II. Потребление	
1. Вътрешно потребление, тона	592 300
1.1.За храна и индустриална употреба , тона	386 700
1.2. За фураж, тона	196 100
1.3. За семена,тона	9 500
2. Износ и вътреобщностни доставки,тона	82 425
2.1. Вътреобщностни доставки, тона	33 125
2.2. Износ трети страни, тона	49 300
Общо потребление,тона	674 725
III. Запаси, тона	
	2 162 571

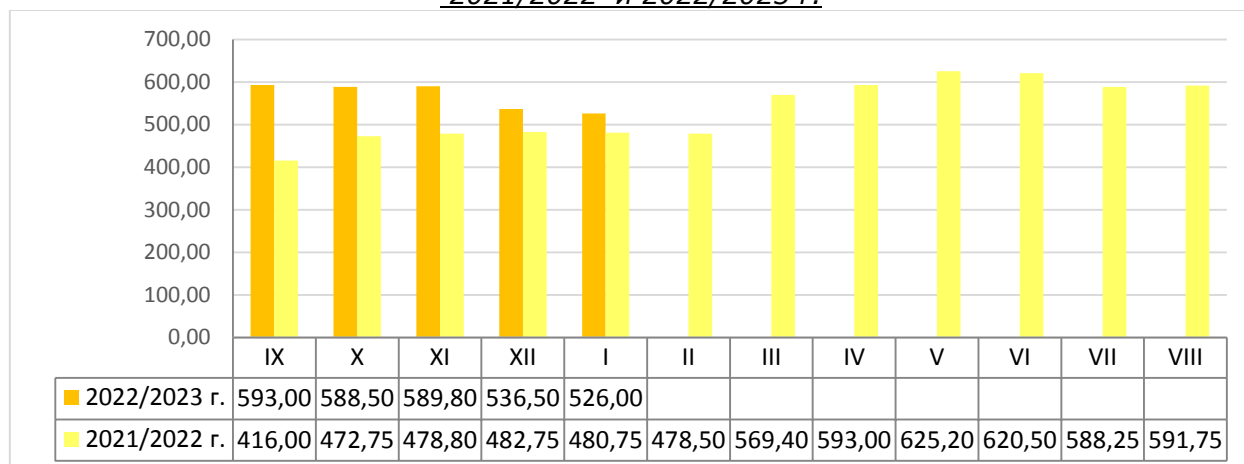
**Информацията от НАП "Интрастат" се предоставя до 22 число на следващият месец за предходния.
Източници: НСИ, Агенция "Митници", НАП "Интрастат", Дирекции в МЗХГ – „Растениевъдство“, „Животновъдство, „Идентификация на земеделски парцели“, ГД „Земеделие и регионална политика“.*

Пазарна ситуация при царевицата

Средната цена на царевицата бе на ниво от 525 лв./тон, при 527 лв./тон за предходната седмица.

Средната цена за м. януари към момента е 526,00 лв./тон при средна цена на царевицата за същият месец на 2022 г. от 480,75 лв./тон.

Средни месечни изкупни цени на царевица в страната, маркетингови години 2021/2022 и 2022/2023 г.



Източник: „САПИ“

Средната цена на Френската царевица доставена на Бордо бе на ниво от 285,67 евро/тон, при 291,60 евро/тон за предходната седмица.

Европейски фючърсен пазар , €/t царевица

Към 13.01.2022 г. обявените фючърсни доставки спрямо предходната седмица бяха както следва:

ФЮЧЪРС €/ТОН	6.1.2023	13.1.2023	промяна €/тон
царевица март 23	291,25	280,00	-11,25
царевица юни 23	291,50	280,50	-11,00
царевица август 23	292,75	282,00	-10,75

Черен масладен слънчоглед

Предлагане: Общия ресурс от масладен слънчоглед за реколта 2022/2023 г., по предварителна информация към 13 януари е в размер на 2 847 564 тона, от тях – производство 2 054 180 тона, внос 530 811 тона и преходен остатък от реколта 2021/2022 г. – 262 573 тона.

Потребление: Общото потребление на слънчогледово семе към същата дата по оперативна информация е в размер на 1 102 215 тона, от които 988 300 за вътрешно потребление и 113 915 тона напуснали страната.

Запасите от масладен слънчоглед към 13.01.2023 г. по оперативна информация се оценяват на 1 745 349 тона.

**Движение на черен маслодаен слънчоглед за периода
02.09.2022 г.– 13.01.2023 г.**

I. Предлагане	
1. Начални запаси, тона	262 573
2. Производство, тона	2 054 180
3. Внос и вътреобщностни доставки, тона	530 811
Общо предлагане, тона	2 847 564
II. Потребление	
1. Вътрешно потребление, тона	988 300
1.1. Употреба за слънчогледово масло, тона	755 900
1.2. Преработка в белен, тона	228 900
1.3. За семена, тона	3 500
2. Износ и вътреобщностни доставки, тона	113 915
2.1. Вътреобщностни доставки, тона	86 285
2.2. Износ трети страни, тона	27 630
Общо потребление, тона	1 102 215
III. Запаси, тона	
	1 745 349

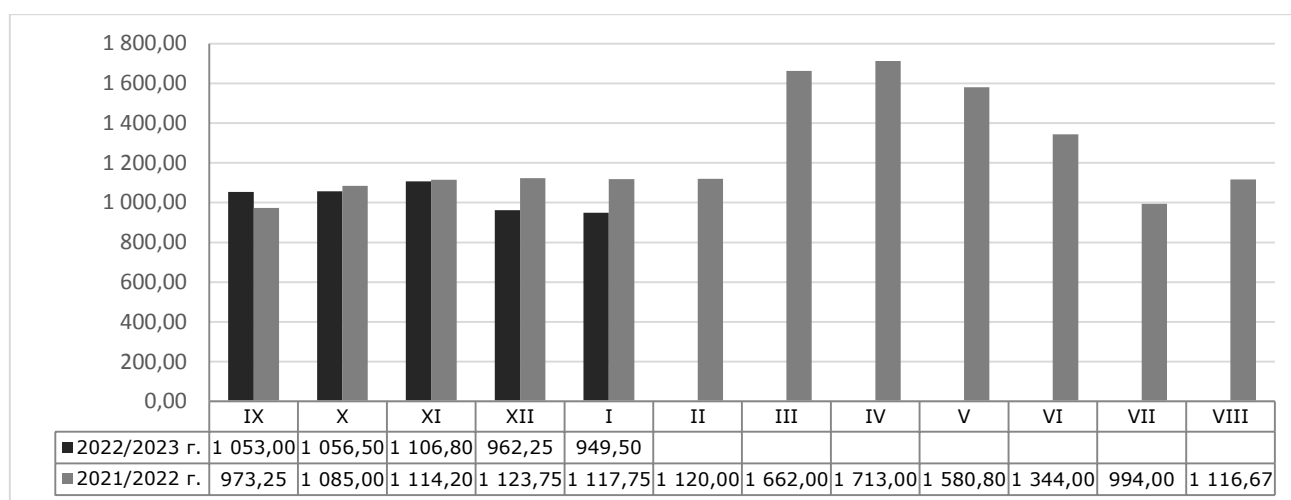
* Информацията от НАП "Интрастат" се предоставя до 22 число на следващият месец за предходния.
Източници: НСИ, Агенция "Митници", НАП "Интрастат", Дирекции в МЗХГ – „Растениевъдство“, „Животновъдство“, „Идентификация на земеделски парцели“, ГД „Земеделие и регионална политика“.

Пазарна ситуация при черен маслодаен слънчоглед

Средната изкупна цена на слънчогледа бе на ниво от 943,00 лв./тон, при 956,00 лв./тон за предходната седмица.

Средната цена за м. януари към момента е на ниво от 949,50 лв./тон, като за същия месец на 2022 г. е била на ниво от 1 117,75 лв./тон.

**Средни месечни изкупни цени на слънчоглед в страната, маркетингови години
2021/2022 г. и 2022/2023 г.**



Източник: „САПИ“

Средната цена на френският маслодаен слънчоглед доставен на Сен Назер бе на ниво от 582,50 евро/тон, при 597,00 евро/тон за предходния период.