



Ситуация на пазара на свинско месо в България Юни 2022 г.



Производство

**27%
РЪСТ НА
ПРОМИШЛЕНОТО
ПРОИЗВОДСТВО
ПРЕЗ 2021 Г.**

След отчетения спад на промишления добив на свинско месо в страната през 2020 г. с над 19% на годишна база (основно поради редуциране на поголовието във връзка със заболяването Африканска чума по свинете - АЧС), от началото на 2021 г. в сектора текат процеси на постепенно възстановяване.

Общият добив на свинско месо в българските кланици през 2021 г. възлиза на 81,6 хил. тона, с 27% над нивото от предходната година.



Източник: Агростатистика, МЗМ; предварителни данни

Положителната тенденция продължава и през 2022 г., като по предварителни данни, през първите три месеца на годината промишленото производство на свинско месо бележи ръст от близо 23% спрямо аналогичния период на 2021 г.

За стабилизиране на сектора допринесоха действията за борба със заболяването АЧС, както и облекчаването на мерките за ограничаване на разпространението на COVID-19, касаещи общественото хранене и туризма.

Внос

**ПО-ГОЛЕМИ
ДОСТАВКИ НА
СВИНСКО МЕСО
ОТ ЕС ПРЕЗ 2021 Г.**

През 2021 г. вносът на свинско месо в България нараства с 9,5% на годишна база, като е осъществен почти изцяло от ЕС (с изключение на малко количество от Обединеното кралство).

Водещи доставчици са Испания (с ръст от 20,1% спрямо предходната година) и Германия (+29,6%), следвани от Белгия, Франция, Унгария, Нидерландия и др. Сериозното увеличение на вноса от ЕС може да се обясни с нарасналото предлагане на европейския пазар, поради ограниченията за внос в Китай, свързани с появата на АЧС в някои държави членки на Съюза.

Импортът на свинско месо от трети страни за годината е изцяло от Обединеното кралство и

спрямо 2020 г. отбелязва спад от 77,8%.

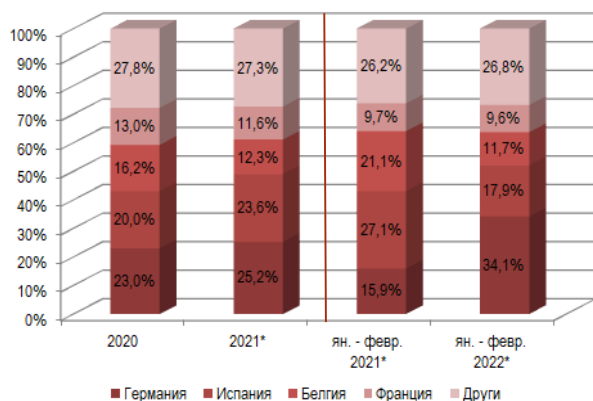
Внос на свинско месо през периода 2020 - февруари 2022 г. (тона)

	2020	2021*	ян. - февр. 2021*	ян. - февр. 2022*	Изм. 2021/2020	Изм. ян. - февр. 2022/2021
ОБЩО, в т. ч.:	126 380	138 391	24 942	22 609	9,5%	-9,4%
ЕС - 27 общо	124 482	137 970	24 842	22 512	10,8%	-9,4%
Испания	29 058	34 912	3 964	7 715	20,1%	94,6%
Германия	25 219	32 684	6 768	4 043	29,6%	-40,3%
Белгия	20 527	16 969	5 250	2 640	-17,3%	-49,7%
Франция	16 478	16 004	2 418	2 160	-2,9%	-10,7%
Нидерландия	8 188	9 173	1 514	1 609	12,0%	6,2%
Дания	1 832	3 418	235	1 440	86,5%	512,7%
Унгария	8 057	9 291	1 932	892	15,3%	-53,8%
Италия	2 516	3 697	654	497	46,9%	-24,0%
Полша	5 678	5 279	1 096	462	-7,0%	-57,8%
Гърция	2 700	1 860	160	104	-31,1%	-35,3%
Други	4 229	4 684	852	952	10,8%	11,7%
Трети страни общо	1 898	421	100	97	-77,8%	-3,1%
Обединено кралство	1 898	421	100	97	-77,8%	-3,1%

Източник: данни на НСИ по тарифен код 0203 (охладено и замразено свинско месо), обработени от МЗМ; *предварителни данни

Общият внос на свинско месо през първите два месеца на 2022 г. е с 9,4% по-малко на годишна база. В рамките на периода намаляват доставените количества както от ЕС (с 9,4%), така и от трети страни (с 3,1%).

Основни доставчици на свинско месо в България - дял от общия внос (%)



Източник: НСИ; *предварителни данни

Износ

83,8%
РЪСТ НА
ИЗНОСА
ПРЕЗ 2021 Г.

През 2021 г. се наблюдава положителна тенденция при износа на свинско месо, обусловена от нарастването на производството през годината.

Реализираното извън страната количество е с 83,8% над нивото от предходната година.

Основни направления остават държавите членки на ЕС – най-вече Гърция, Румъния, Италия и Белгия, като при повечето от тях (с изключение на Италия) е налице съществено увеличение на изпращанията спрямо 2020 г.



Източник: НСИ (предварителни данни)

Чувствително се разширява и износът на свинско месо за трети страни, насочен изцяло за Обединеното кралство и Северна Македония.

Експортът на свинско месо продължава да нараства и през първите два месеца на 2022 г. Общо изнесеното количество за периода е с почти 49% повече на годишна база, с основни дестинации Румъния, Гърция и Италия.

Износ на свинско месо през периода 2020 – февруари 2022 г. (тона)

	2020	2021*	ян. - февр. 2021*	ян. - февр. 2022*	Изм. 2021/2020	Изм. ян. - февр. 2022/2021
ОБЩО, в т. ч.:	3 455	6 350	790	1 173	83,8%	48,5%
ЕС - 27 общо	3 396	6 116	766	1 147	80,1%	49,8%
Румъния	776	1 441	355	472	85,7%	33,0%
Гърция	1 211	3 380	254	420	179,1%	65,3%
Италия	1 010	637	77	185	-36,9%	140,1%
Испания	103	143	8	28	39,9%	264,5%
Германия	70	81	12	15	14,8%	24,2%
Белгия	116	351	45	7	202,7%	-84,6%
Нидерландия	78	62	13	6	-21,4%	-52,6%
Други	31	21	1	14	-32,1%	1066,7%
Трети страни общо	59,1	234,3	24	26	296,4%	6,7%
Обединено кралство	59,1	169,4	24	26	186,6%	6,3%
Северна Македония	-	64,8	-	0,1	-	-

Източник: данни на НСИ по тарифен код 0203 (охладено и замразено свинско месо), обработени от МЗМ; *предварителни данни

Цени

ПОВИШЕНИЕ НА ЦЕНИТЕ

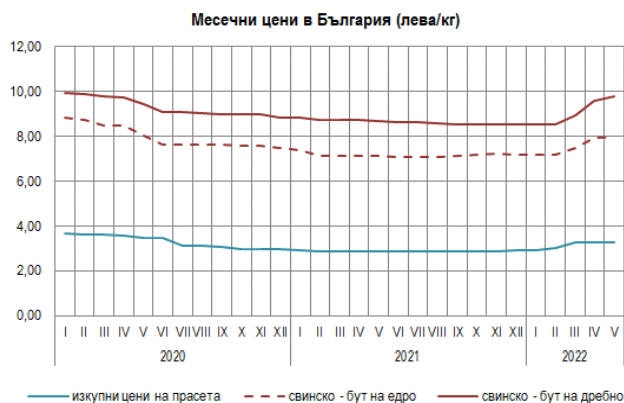
След задържането на относително ниски нива през по-голямата част на изминалата година, от месец декември 2021 г. насам изкупните цени на угоени прасета в страната бележат възходящ тренд.

Към 8 юни 2022 г. средната изкупна цена е 3,28 лв./кг живо тегло без ДДС. Макар да остава под рекордно високите стойности от края на 2019 г. и първата половина на 2020 г. (свързани с разпространението на АЧС), тя вече е с 13,5% над отчетената година по-рано. Това може да се обясни с повишените разходи за производство, поради ръст на цените на фуражите и енергоносителите (особено след започване на военния конфликт в Украйна), както и с постепенното балансиране на пазара на свинско месо в ЕС.

Седмични цени на свинско месо в България (лева/кг)

	08.06.2022	Изменение (%)		
		седм. база	мес. база	год. база
Изкупна цена на угоени прасета, ж. т. (без ДДС)	3,28	0,0%	0,0%	13,5%
Свинско драно на едро	6,53	0,2%	0,2%	13,8%
Свински бут с кост на едро	7,98	0,0%	0,0%	12,2%
Свински врат с кост на едро	9,38	0,2%	0,4%	15,2%
Свински бут на дребно	9,81	0,2%	0,4%	13,7%
Свински врат на дребно	11,61	-0,1%	0,5%	12,0%

Източник: САПИ



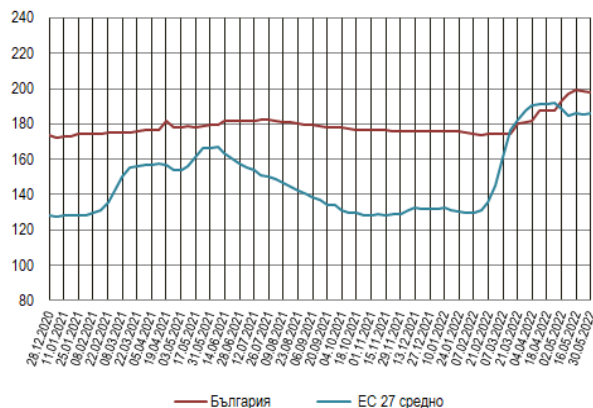
Източник: САПИ (изкупна цена без ДДС, цени на едро и на дребно с ДДС)

При предлагането на едро и на дребно на различните разфасовки свинско месо се регистрира сходно поскъпване спрямо същия период на миналата година - с между 12% и 15,2%.

По данни на Европейската комисия, след сравнително ниските цени на свинското месо в ЕС до средата на февруари 2022 г., от края на февруари до началото на април 2022 г. (непосредствено след инвазията на Русия в Украйна) стойностите се покачват съществено. През последните два месеца се наблюдава относително стабилизиране на цените и дори известна корекция в посока надолу.

Средната цена на класифицирано трупно свинско месо - клас Е за ЕС към 30 май 2022 г. е 185,84 евро/100 кг без ДДС (около 3,63 лв./кг), с 12,1% повишение спрямо година по-рано. В повечето от държавите-членки е налице увеличение на ценовите стойности на годишна база, достигащо до 51% в Кипър. Изключение прави Дания, където цената все още е с 2,4% под отчетената по същото време на 2021 г.

Седмични цени на свинско месо - клас Е в кланиците в България и средно за ЕС - 27 (евро/100 кг без ДДС)



Източник: ЕК

Докладваната на ЕК средна цена на класифицирано трупно свинско месо - клас Е в България за последната седмица на май 2022 г. е 197,93 евро/100 кг без ДДС (3,87 лв./кг), отбелязвайки ръст от 10,4% на годишна база. Този тип информация не е толкова представителна за българския пазар, тъй като докладваните цени се отнасят за парени трупове, докато в България преобладава предлагането на драно свинско месо.