



РЕПУБЛИКА БЪЛГАРИЯ

Министерство на земеделието
Дирекция „Растениевъдство“

ОБЗОР ЗА СЪСТОЯНИЕТО НА ЗЪРНЕНИЯ ПАЗАР И ДВИЖЕНИЕ НА ЗЪРНОТО В СТРАНАТА ЗА ПЕРИОДА 02.12.2022 - 09.12.2022 Г.

Пшеница

Предлагане: По оперативна информация, общият ресурс с който страната разполага към 09 декември за реколта 2022/2023 г. е в размер на 6 494 834 тона, от които произведени количества 6 343 707 тона, внос 15 998 тона и преходен остатък от реколта 2021/2022 г. – 135 129 тона.

Потребление: Към 09.12.2022 г. по оперативна информация общото потребление на пшеница е 2 168 684 тона, от които 807 950 тона за вътрешно потребление и 1 360 734 тона напуснали страната количества.

Запасите от пшеница по оперативна информация към 09 декември се оценяват на 4 326 150 тона.

Движение на пшеница за периода 01.07.2022 г. – 02.12.2022 г.

I. Предлагане	
1. Начални запаси, тона	135 129
2. Производство, тона	6 343 707
3. Внос и вътреобщностни доставки, тона	15 998
Общо предлагане, тона	6 494 834
II. Потребление	
1. Вътрешно потребление, тона	807 950
1.1. За човешка консумация, тона	308 900
1.2. За фураж, тона	194 700
1.3. За семена, тона	273 250
1.4. Индустриална употреба, тона	31 100
2. Износ и вътреобщностни доставки, тона	1 360 734
2.1. Вътреобщностни доставки, тона	225 673
2.2. Износ трети страни, тона	1 135 061
Общо потребление, тона	2 168 684
III. Запаси, тона	
	4 326 150

*Информацията от НАП "Интрастат" се предоставя до 22 число на следващият месец за предходния.
Източници: НСИ, Агенция "Митници", НАП "Интрастат", Дирекции в МЗХГ – „Растениевъдство“, „Животновъдство“, „Идентификация на земеделски парцели“, ГД „Земеделие и регионална политика“.

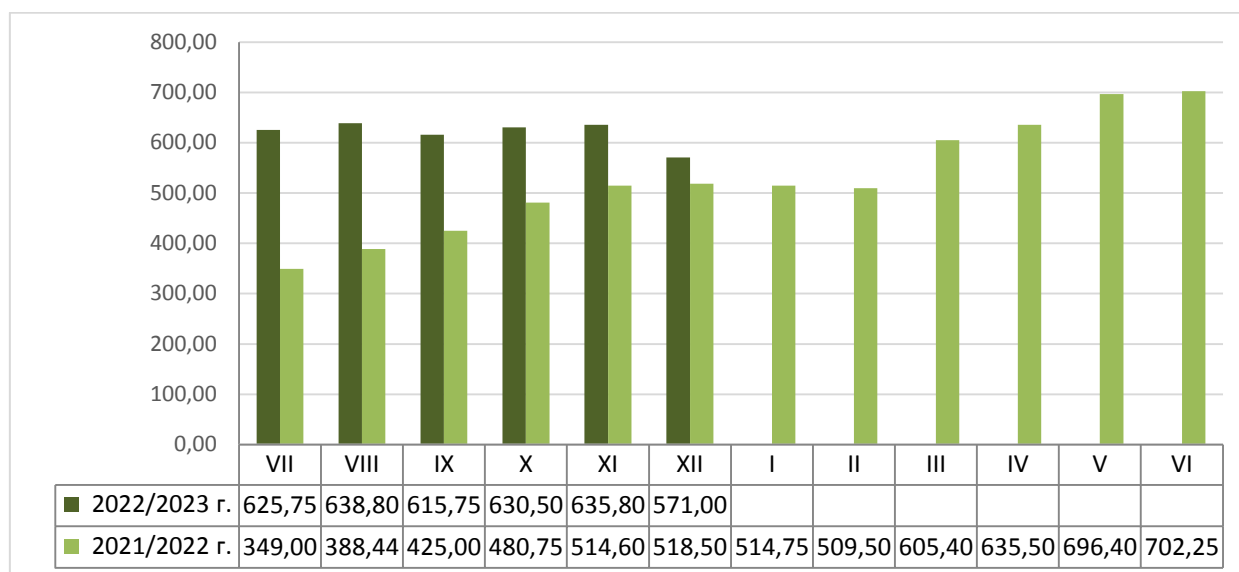
Пазарна ситуация при пшеницата

Средната изкупна цена на хлебната пшеницата продължи да се понижава от 602 на 571 лв./тон и ниво от 639 лв./тон към 25.11.2022 г.

Средната цена за месец декември към момента е 571,00 лв./тон при средна цена от 518,50 лв./тон за същият месец на 2021 г.

Средната цена на фуражната пшеница също продължи с понижението си - от 592 на 558 лв./тон и ниво от 619 лв./тон към 25.11.2022 г.

Средни месечни изкупни цени на пшеница в страната, маркетингови години
2021/2022 г. и 2022/2023 г.



Източник: „САПИ“

Средната цена на френската пшеница доставена на Руан продължи в низходящ тренд - от 314,83 на 306,50 евро/тон, и 320,00 евро/тон към 25.11.2022 г.

Европейски фючърсен пазар, €/t пшеница

Към 09.12.2022 г. обявените фючърсни доставки сравнени спрямо предходната седмица бяха както следва:

ФЮЧЪРС €/ТОН	2.12.2022	9.12.2022	промяна €/тон
пшеница март 23	307,75	302,75	-5,00
пшеница май 23	306,25	300,25	-6,00
пшеница септември 23	288,50	278,75	-9,75

Ечемик

Предлагане: Общият ресурс от ечемик, с който страната разполага по оперативна информация за реколта 2022/2023 година към 09 декември е в размер на 626 277 тона, в т.ч - производство в размер на 617 623 тона, внос 4 857 тона и преходен остатък от реколта 2021/2022 г. – 3 797 тона.

Потребление: Общото потребление на ечемик към 09.12.2022 г. е в размер на 206 361 тона, от които за вътрешно потребление – 129 710 тона и напуснали страната количества 76 651 тона.

Запасите от ечемик към 09 декември 2022 г. по оперативна информация се оценяват на 419 916 тона.

Движение на ечемик за периода 24.06.2022 г.– 09.12.2022 г.

I.Предлагане	
1.Начални запаси, тона	3 797
2.Производство,тона	617 623
3.Внос и вътреобщностни доставки,тона	4 857
Общо предлагане,тона	626 277
II. Потребление	
1. Вътрешно потребление, тона	129 710
1.1.За производство на пиво, тона	28 350
1.2. За фураж,тона	74 600
1.3. За семена,тона	26 760
2. Износ и вътреобщностни доставки,тона	76 651
2.1. Вътреобщностни доставки, тона	12 159
2.2. Износ трети страни, тона	64 492
Общо потребление,тона	206 361
III. Запаси, тона	
	419 916

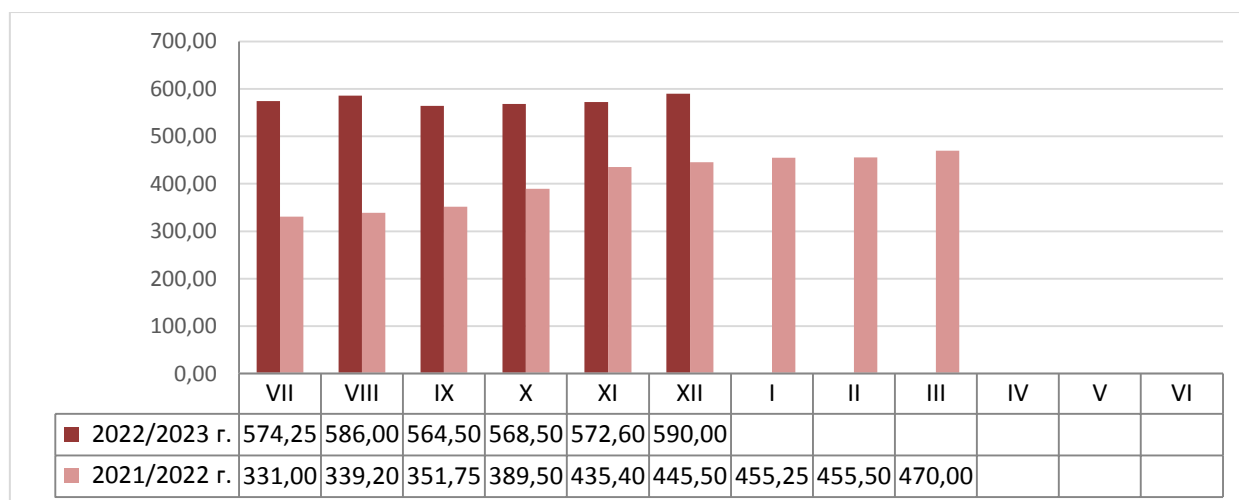
*Източници: НСИ, Агенция "Митници", НАП "Интрастат", Дирекции в МЗХГ – „Растениевъдство“, „Животновъдство“, „Идентификация на земеделски парцели“, ГД „Земеделие и регионална политика“. *Информацията от НАП "Интрастат" се предоставя до 22 число на следващият месец за предходният.*

Пазарна ситуация при ечемика

Повишение имаше в средната изкупната цена на ечемика от 573 на 590 лв./тон. Средната цена за месец декември към момента е 590 лв./тон, като за същият месец на 2021 г. е била 445,50 лв./тон.

Средна изкупна цена за пивоварния ечемик през предходната седмица не бе обявена.

Средни месечни изкупни цени на фуражен ечемик в страната, маркетингови години 2021/2022 г. и 2022/2023 г.



Източник: „САПИ“

Намалението продължи при средната цена на Френският фуражен ечемик доставен на Руан - от 289,83 на 277,00 евро/тон, и ниво от 295,33 евро/тон към 18.11.2022 г.

Рапица

Предлагане: Общият ресурс от рапично семе с който страната разполага за реколта 2022/2023 г. към 09 декември по оперативна информация е в размер на 350 087 тона, от които производство – 295 972 тона, внос 51 987 тона и преходен остатък от реколта 2021/2022 г. - 2 128 тона.

Потребление: Общото потребление към същата дата е в размер на 294 739 тона, от които 51 500 тона за вътрешно потребление и 243 239 тона напуснали страната.

Запасите към 09.12.2022 г. по оперативна информация се оценяват на 55 348 тона.

Движение на рапица за периода 01.07.2022 г. – 09.12.2022 г.

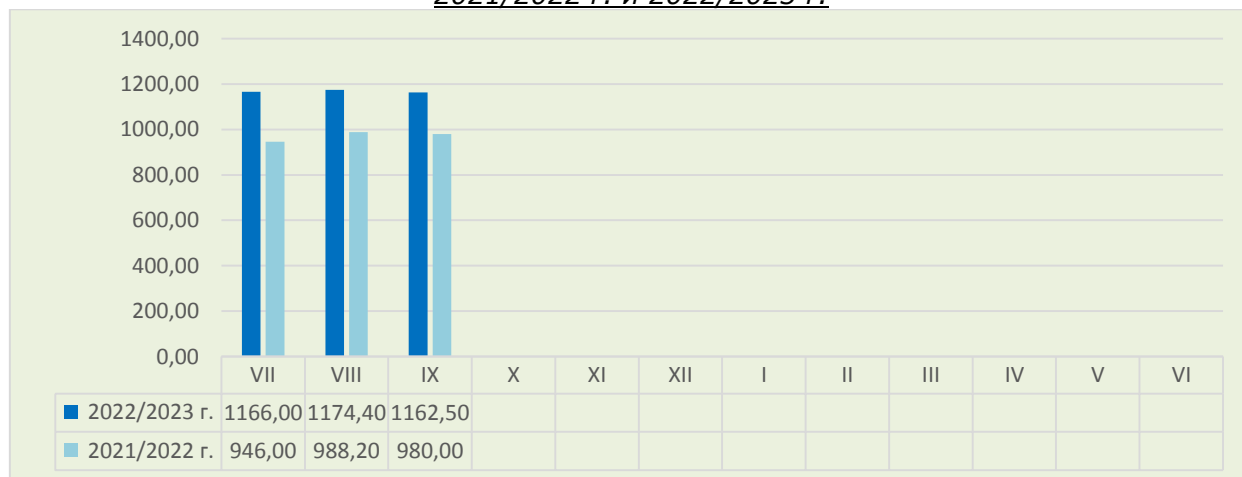
I. Предлагане	
1. Начални запаси, тона	2 128
2. Производство, тона	295 972
3. Внос и вътреобщностни доставки, тона	51 987
Общо предлагане, тона	350 087
II. Потребление	
1. Вътрешно потребление, тона	51 500
1.1. За производство на масло и биодизел, тона	51 500
2. Износ и вътреобщностни доставки, тона	243 239
2.1. Вътреобщностни доставки, тона	183 034
2.2. Износ трети страни, тона	60 205
Общо потребление, тона	294 739
III. Запаси, тона	
	55 348

**Информацията от НАП "Интрастат" се предоставя до 22 число на следващият месец за предходният.
Източници: НСИ, Агенция "Митници", НАП "Интрастат", Дирекции в МЗХГ – „Растениевъдство“, „Животновъдство“, „Идентификация на земеделски парцели“, ГД „Земеделие и регионална политика“.*

Пазарна ситуация при рапицата

За предходната седмица не бе обявена цена на рапичното семе. Последната обявена цена е за период 9 -16.09 с ниво от 1 155 лв./тон. Средната цена за м. септември е на ниво от 1 162,50лв./тон, при средна цена за същият месец на 2021 г. от 980 лв./тон.

Средни месечни изкупни цени на рапица в страната, маркетингови години 2021/2022 г. и 2022/2023 г.



Източник: „САПИ“

Намалението продължи при средната цена на френската рапица ФОб Мозел - от 588,83 на 572,00 евро/тон и 598,50 евро/тон към 25.11.2022 г.

Европейски фючърсен пазар, €/t рапица

Към 09.12.2022 г. обявените фючърсни доставки сравнени спрямо предходната седмица бяха както следва:

ФЮЧЪРС €/ТОН	2.12.2022	9.12.2022	промяна €/тон
рапица февруари 23	566,75	565,50	-1,25
рапица май 23	572,00	571,25	-0,75
рапица август 23	573,00	573,75	0,75

Царевица

Предлагане: Общият ресурс от царевица в страната по предварителна информация за реколтна 2022/2023 г. към 09 декември е в размер на 2 861 736 тона, в т.ч. - производство от 2 495 878 тона, внос 10 114 тона и преходен остатък от реколта 2021/2022 г. – 355 744 тона.

Потребление: Общото потребление на царевица към същата дата е 433 450 тона изцяло за вътрешно потребление.

Запасите от царевица към 09.12.2022 г. по оперативна информация се оценяват на 2 428 286 тона.

Движение на царевица за периода 02.09.2022 г.– 09.12.2022 г.

I.Предлагане	
1.Начални запаси, тона	355 744
2.Производство,тона	2 495 878
3.Внос и вътреобщностни доставки,тона	10 114
Общо предлагане,тона	2 861 736
II. Потребление	
1. Вътрешно потребление, тона	433 450
1.1.За храна и индустриална употреба , тона	286 700
1.2. За фураж, тона	146 750
1.3. За семена,тона	
2. Износ и вътреобщностни доставки,тона	0
2.1. Вътреобщностни доставки, тона	0
2.2. Износ трети страни, тона	0
Общо потребление,тона	433 450
III. Запаси, тона	
	2 428 286

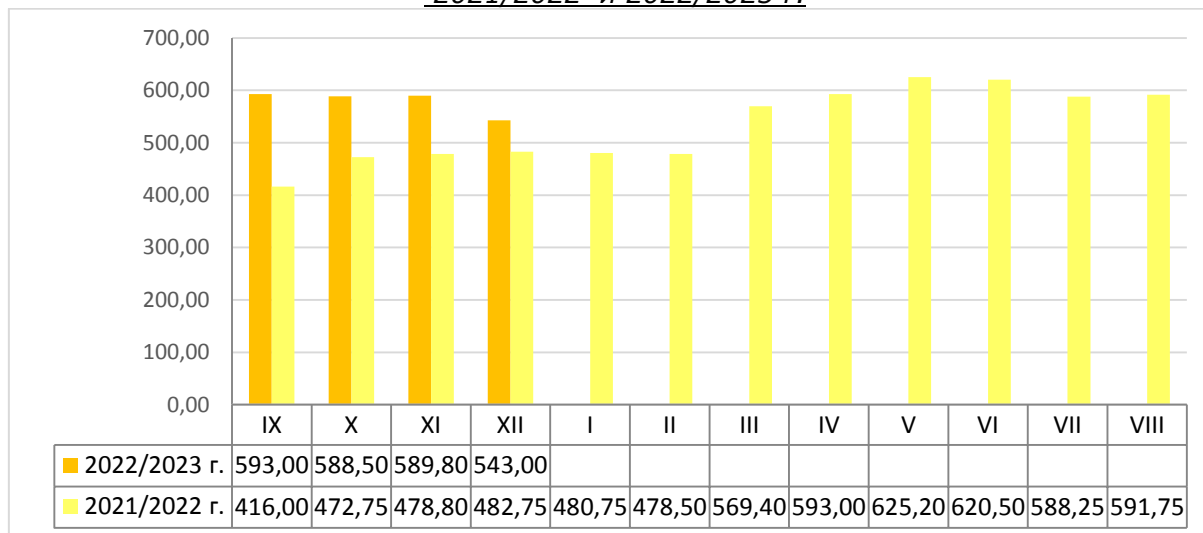
**Информацията от НАП "Интрастат" се предоставя до 22 число на следващият месец за предходния.
Източници: НСИ, Агенция "Митници", НАП "Интрастат", Дирекции в МЗХГ – „Растениевъдство“, „Животновъдство, „Идентификация на земеделски парцели“, ГД „Земеделие и регионална политика“.*

Пазарна ситуация при царевицата

Средната цена на царевицата продължи с понижение - от 576 на 543 лв./тон и ниво от 589 на лв./тон към 25.11.2022 г.

Средната цена за м. декември към момента е 543,00 лв./тон при средна цена на царевицата за същият месец на 2021 г. от 482,75 лв./тон.

Средни месечни изкупни цени на царевица в страната, маркетингови години 2021/2022 и 2022/2023 г.



Източник: „САПИ“

Средната цена на Френската царевица доставена на Бордо продължи понижението си - от 304,17 на 295,83 евро/тон и ниво от 309,83 евро/тон към 25.11.2022 г.

Европейски фючърсен пазар , €/t царевица

Към 09.12.2022 г. обявените фючърсни доставки спрямо предходната седмица бяха както следва:

ФЮЧЪРС €/ТОН	2.12.2022	9.12.2022	промяна €/тон
царевица март 23	294,50	286,75	-7,75
царевица юни 23	297,00	288,50	-8,50
царевица август 23	299,25	290,00	-9,25

Черен маслодаен слънчоглед

Предлагане: Общия ресурс от маслодаен слънчоглед за реколта 2022/2023 г., по предварителна информация към 09 декември е в размер на 2 895 160 тона, от тях – производство 2 054 180 тона, внос 432 449 тона и преходен остатък от реколта 2021/2022 г. – 408 531 тона.

Потребление: Общото потребление на слънчогледово семе към същата дата по оперативна информация е в размер на 862 045 тона, от които 771 200 за вътрешно потребление и 90 845 тона напуснали страната.

Запасите от маслодаен слънчоглед към 09.12.2022 г. по оперативна информация се оценяват на 2 033 115 тона.

**Движение на черен маслодаен слънчоглед за периода
02.09.2022 г.– 09.12.2022 г.**

I. Предлагагане	
1. Начални запаси, тона	408 531
2. Производство, тона	2 054 180
3. Внос и вътреобщностни доставки, тона	432 449
Общо предлагане, тона	2 895 160
II. Потребление	
1. Вътрешно потребление, тона	771 200
1.1. Употреба за слънчогледово масло, тона	588 900
1.2. Преработка в белен, тона	182 300
1.3. За семена, тона	
2. Износ и вътреобщностни доставки, тона	90 845
2.1. Вътреобщностни доставки, тона	63 215
2.2. Износ трети страни, тона	27 630
Общо потребление, тона	862 045
III. Запаси, тона	
	2 033 115

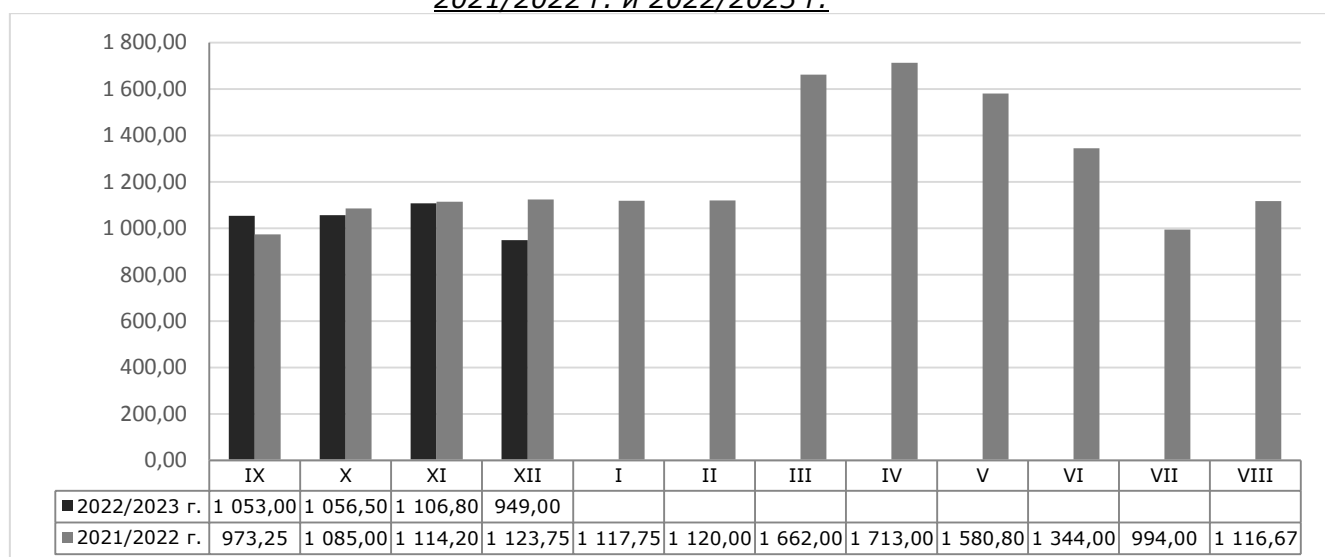
* Информацията от НАП "Интрастат" се предоставя до 22 число на следващият месец за предходния.
Източници: НСИ, Агенция "Митници", НАП "Интрастат", Дирекции в МЗХГ – „Растениевъдство“, „Животновъдство“, „Идентификация на земеделски парцели“, ГД „Земеделие и регионална политика“.

Пазарна ситуация при черен маслодаен слънчоглед

Средната изкупна цена на слънчогледа запази низходящ тренд - от 1 122 лв./тон на 949 лв./тон.

Средната цена за м. декември към момента е на ниво от 949,00 лв./тон, като за същия месец на 2021 г. е била на ниво от 1 123,75 лв./тон.

**Средни месечни изкупни цени на слънчоглед в страната, маркетингови години
2021/2022 г. и 2022/2023 г.**



Източник: „САПИ“

Средната цена на френският маслодаен слънчоглед доставен на Сен Назер също продължи с понижението си от 627,50 на 616,67 евро/тон и ниво от 651,67 евро/тон към 25.11.2022 г.