



РЕПУБЛИКА БЪЛГАРИЯ

Министерство на земеделието
Дирекция „Растениевъдство“

ОБЗОР ЗА СЪСТОЯНИЕТО НА ЗЪРНЕНИЯ ПАЗАР И ДВИЖЕНИЕ НА ЗЪРНОТО В СТРАНАТА ЗА ПЕРИОДА 24.06.2022 - 01.07.2022 Г.

Пшеница

Предлагане: По предварителна информация, общият ресурс с който страната разполага към 01 юли за реколта 2021/2022 г. е в размер на 7 269 802 тона, от които произведени количества 7 119 474 тона, внос 58 644 тона и преходен остатък за реколта 2020/2021 г. – 91 684 тона.

Потребление: Към 01.07.2022 г. по оперативна информация общото потребление на пшеница е 6 973 154 тона, от които 1 506 500 тона за вътрешно потребление и 5 466 654 тона напуснали страната количества.

Запасите от пшеница по оперативна информация към 01 юли се оценяват на 296 648 тона.

Движение на пшеница за периода 02.07.2021 г. – 01.07.2022 г.

I. Предлагане	
1. Начални запаси, тона	91 684
2. Производство, тона	7 119 474
3. Внос и вътреобщностни доставки, тона	58 644
Общо предлагане, тона	7 269 802
II. Потребление	
1. Вътрешно потребление, тона	1 506 500
1.1. За човешка консумация, тона	694 750
1.2. За фураж, тона	451 450
1.3. За семена, тона	280 000
1.4. Индустириална употреба, тона	80 300
2. Износ и вътреобщностни доставки, тона	5 466 654
2.1. Вътреобщностни доставки, тона	2 104 172
2.2. Износ трети страни, тона	3 362 482
Общо потребление, тона	6 973 154
III. Запаси, тона	
	296 648

*Информацията от НАП "Интрастат" се предоставя до 22 число на следващият месец за предходния.
Източници: НСИ, Агенция "Митници", НАП "Интрастат", Дирекции в МЗХГ – „Растениевъдство“, „Животновъдство“, „Идентификация на земеделски парцели“, ГД „Земеделие и регионална политика“.

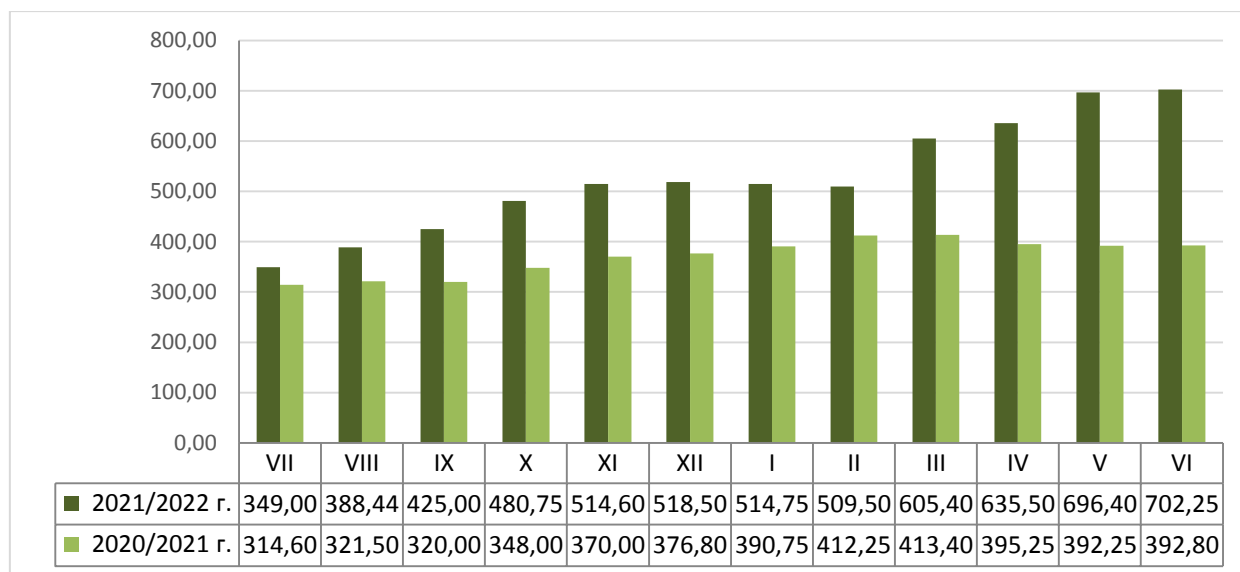
Пазарна ситуация при пшеницата

Средната изкупна цена на хлебната пшеница се понижи и бе на ниво от 663 лв./тон, при 715 лв./тон за предходната седмица и 714 лв./тон към 17.06.2022 г.

Средната цена за месец юни е 702,25 лв./тон при средна цена от 392,80 лв./тон за същият месец на 2021 г.

Средната цена на фуражната пшеница също се понижи и бе на ниво от 645 лв./тон, при 702 лв./тон за предишната седмица и ниво от 698 лв./тон към 17.06.2022 г.

Средни месечни изкупни цени на пшеница в страната, маркетингови години
2020/2021 г. и 2021/2022 г.



Източник: „САПИ“

Намаление имаше и в средната цена на френската пшеница доставена на Руан, която бе на ниво от 362 евро/тон, при 383,50 евро/тон за предишният период и ниво от 391,50 евро/тон към 17.06.2022 г.

Европейски фючърсен пазар, €/t пшеница

Към 01.07.2022 г. обявените фючърсни доставки сравнени спрямо предходната седмица бяха както следва:

ФЮЧЪРС €/ТОН	24.6.2022	1.7.2022	промяна €/тон
пшеница септември 22	357,25	334,50	-22,75
пшеница декември 22	350,25	328,25	-22,00
пшеница март 23	347,50	326,25	-21,25

Ечемик

Предлагане: Общият ресурс от ечемик, с който страната разполага по предварителна информация за реколта 2022/2023 година към 01 юли е в размер на 120 594 тона, в т.ч - производство в размер на 110 148 тона и преходен остатък от реколта 2021/2022 г. – 10 446 тона.

Потребление: Общото потребление на ечемик към 01.07.2022 г. е в размер на 4 300 тона, изцяло за вътрешно потребление.

Запасите от ечемик към 01 юли 2022 г. по оперативна информация се оценяват на 116 294 тона.

Движение на ечемик за периода 24.06.2021 г.– 01.07.2022 г.

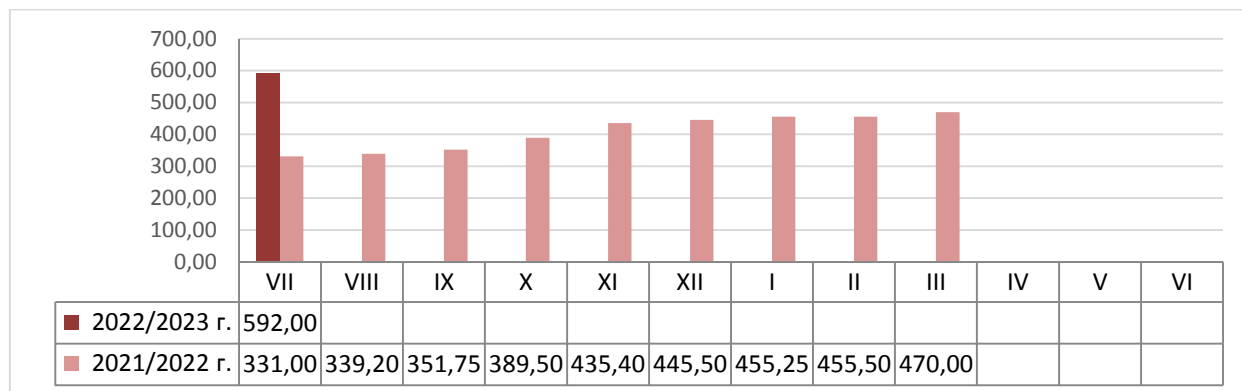
I.Предлагане	
1.Начални запаси, тона	10 446
2.Производство,тона	110 148
3.Внос и вътреобщностни доставки,тона	0
Общо предлагане,тона	120 594
II. Потребление	
1. Вътрешно потребление, тона	4 300
1.1.За производство на пиво, тона	1 300
1.2. За фураж,тона	3 000
1.3. За семена,тона	
2. Износ и вътреобщностни доставки,тона	0
2.1. Вътреобщностни доставки, тона	0
2.2. Износ трети страни, тона	0
Общо потребление,тона	4 300
III. Запаси, тона	
	116 294

*Информацията от НАП "Интрастат" се предоставя до 22 число на следващият месец за предходният.
Източници: НСИ, Агенция "Митници", НАП "Интрастат", Дирекции в МЗХГ – „Растениевъдство“, „Животновъдство“, „Идентификация на земеделски парцели“, ГД „Земеделие и регионална политика“.

Пазарна ситуация при ечемика

През изминалата седмица изкупната цена на ечемика бе на ниво от 592 лв./тон. Средната цена за месец юли 2021 г. е била на ниво от 331 лв./тон.

Средни месечни изкупни цени на фуражен ечемик в страната, маркетингови години 2021/2022 г. и 2022/2023 г.



Източник: „САПИ“

Средната цена на Френският фуражен ечемик доставен на Руан имаше понижение и бе на ниво от 314,83 евро/тон при 339,33 евро/тон за предходната седмица и ниво от от 348,50 евро/тон към 17.06.2022 г.

Рапица

Предлагане: Общият ресурс от рапично семе с който страната разполага за реколта 2021/2022 г. към 01 юли по предварителна информация е в размер на 426 263 тона, от които производство – 372 116 тона, внос 51 665 тона и преходен остатък от реколта 2020/2021 г. - 2 200 тона.

Потребление: Общото потребление към същата дата е в размер на 421 268 тона, от които за вътрешно потребление 147 480 тона и напуснали страната количества – 273 788 тона.

Запасите към 01.07.2022 г. по оперативна информация се оценяват на 4 995 тона.

Движение на рапица за периода 02.07.2021 г. – 01.07.2022 г.

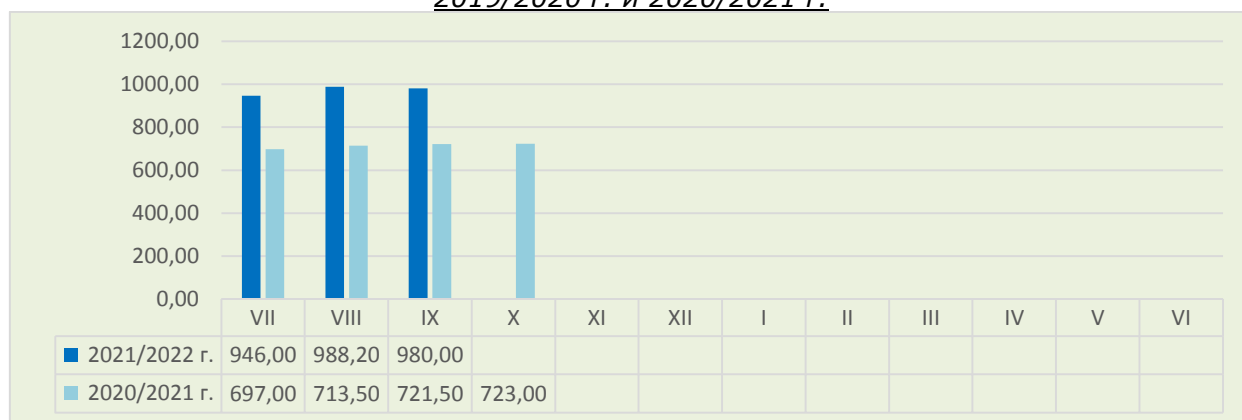
I. Предлагане	
1. Начални запаси, тона	2 200
2. Производство, тона	372 116
3. Внос и вътреобщностни доставки, тона	51 947
Общо предлагане, тона	426 263
II. Потребление	
1. Вътрешно потребление, тона	147 480
1.1. За производство на масло и биодизел, тона	147 480
2. Износ и вътреобщностни доставки, тона	273 788
2.1. Вътреобщностни доставки, тона	273 548
2.2. Износ трети страни, тона	240
Общо потребление, тона	421 268
III. Запаси, тона	
	4 995

**Информацията от НАП "Интрастат" се предоставя до 22 число на следващият месец за предходният.
Източници: НСИ, Агенция "Митници", НАП "Интрастат", Дирекции в МЗХГ – „Растениевъдство“, „Животновъдство“, „Идентификация на земеделски парцели“, ГД „Земеделие и регионална политика“.*

Пазарна ситуация при рапицата

За предходната седмица не бе обявена средна изкупна цена на рапицата. Средната цена за м. септември 2022 г. е била на ниво от 980 лв./тон.

Средни месечни изкупни цени на рапица в страната, маркетингови години 2019/2020 г. и 2020/2021 г.



Източник: „САПИ“

Средната цена на френската рапица ФОб Мозел продължи с намалението си и бе на ниво от 686,00 евро/тон, при 727,67 евро/тон за предходната седмица и 777,30 евро/тон към 17.06.2022 г.

Европейски фючърсен пазар, €/t рапица

Към 01.07.2022 г. обявените фючърсни доставки сравнени спрямо предходната седмица бяха както следва:

ФЮЧЪРС €/ТОН	24.6.2022	1.7.2022	промяна €/тон
рапица август 22	696,50	669,25	-27,25
рапица ноември 22	691,75	673,00	-18,75
рапица февруари 23	688,00	670,75	-17,25

Царевича

Предлагане: Общият ресурс от царевича в страната по предварителна информация за реколтна 2021/2022 г. към 01 юли е в размер на 3 570 928 тона, в т.ч. - производство от 3 376 278 тона, внос 66 583 тона и преходен остатък от реколта 2020/2021 г. – 128 067 тона.

Потребление: Общото потребление на царевича към същата дата е 2 684 975 тона, от тях за вътрешно потребление 1 387 300 тона и напуснали количества 1 297 675 тона.

Запасите от царевича към 01.07.2021 г. по оперативна информация се оценяват на 885 953 тона.

Движение на царевича за периода 27.08.2021 г.– 01.07.2022 г.

I.Предлагане	
1.Начални запаси, тона	128 067
2.Производство,тона	3 376 278
3.Внос и вътреобщностни доставки,тона	66 583
Общо предлагане,тона	3 570 928
II. Потребление	
1. Вътрешно потребление, тона	1 387 300
1.1.За храна и индустриална употреба , тона	916 450
1.2. За фураж, тона	470 850
1.3. За семена,тона	
2. Износ и вътреобщностни доставки,тона	1 297 675
2.1. Вътреобщностни доставки, тона	677 571
2.2. Износ трети страни, тона	620 104
Общо потребление,тона	2 684 975
III. Запаси, тона	
	885 953

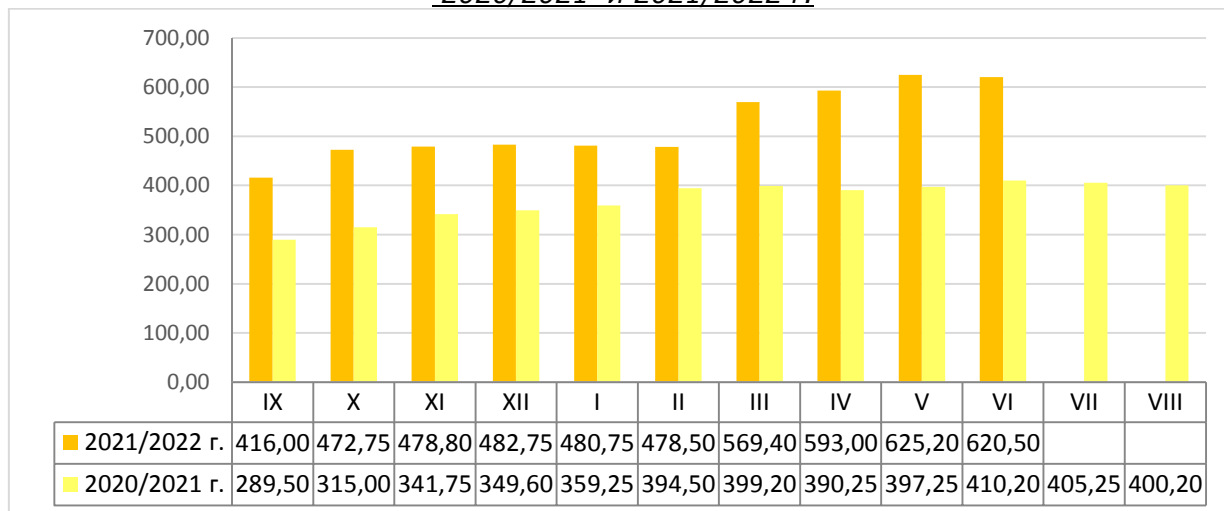
*Информацията от НАП "Интрастат" се предоставя до 22 число на следващият месец за предходния.
Източници: НСИ, Агенция "Митници", НАП "Интрастат", Дирекции в МЗХГ – „Растениевъдство“, „Животновъдство, „Идентификация на земеделски парцели“, ГД „Земеделие и регионална политика“.

Пазарна ситуация при царевицата

Намаление имаше в средната цена на царевицата, която бе на ниво от 581 лв./тон, при 632 лв./тон за предходната седмица и 634 лв./тон към 17.06.2022 г.

Средната цена за м. юни е на ниво от 620,50 лв./тон при средна цена на царевицата за същият месец на 2021 г. от 410,20 лв./тон.

Средни месечни изкупни цени на царевица в страната, маркетингови години 2020/2021 и 2021/2022 г.



Източник: „САПИ“

Средната цена на Френската царевица доставена на Бордо имаше намаление и бе на ниво от 299,17 евро/тон, при 325,50 евро/тон за предходния период и 330,83 евро/тон към 17.06.2022 г.

Европейски фючърсен пазар , €/t царевица

Към 01.07.2022 г. обявените фючърсни доставки спрямо предходната седмица бяха както следва:

ФЮЧЪРС €/ТОН	24.6.2022	1.7.2022	промяна €/тон
царевица август 22	307,00	288,25	-18,75
царевица ноември 22	305,50	284,00	-21,50
царевица март 23	308,00	286,00	-22,00

Черен масладен слънчоглед

Предлагане: Общия ресурс от масладен слънчоглед за реколта 2021/2022 г., по предварителна информация към 01 юли е в размер на 3 152 071 тона, от тях – производство 1 989 068 тона, внос 964 072 тона и преходен остатък от реколта 2020/2021 г. – 198 931 тона.

Потребление: Общото потребление на слънчогледово семе към същата дата по оперативна информация е в размер на 2 274 102 тона, от тях 2 112 400 за вътрешно потребление и 161 702 тона напуснали страната.

Запасите от масладен слънчоглед към 01.07.2022 г. по оперативна информация се оценяват на 877 969 тона.

**Движение на черен маслодаен слънчоглед за периода
27.08.2021 г.– 01.07.2022 г.**

I. Предлагане	
1. Начални запаси, тона	198 931
2. Производство, тона	1 989 068
3. Внос и вътреобщностни доставки, тона	964 072
Общо предлагане, тона	3 152 071
II. Потребление	
1. Вътрешно потребление, тона	2 112 400
1.1. Употреба за слънчогледово масло, тона	1 537 000
1.2. Преработка в белен, тона	575 400
1.3. За семена, тона	
2. Износ и вътреобщностни доставки, тона	161 702
2.1. Вътреобщностни доставки, тона	119 078
2.2. Износ трети страни, тона	42 624
Общо потребление, тона	2 274 102
III. Запаси, тона	
	877 969

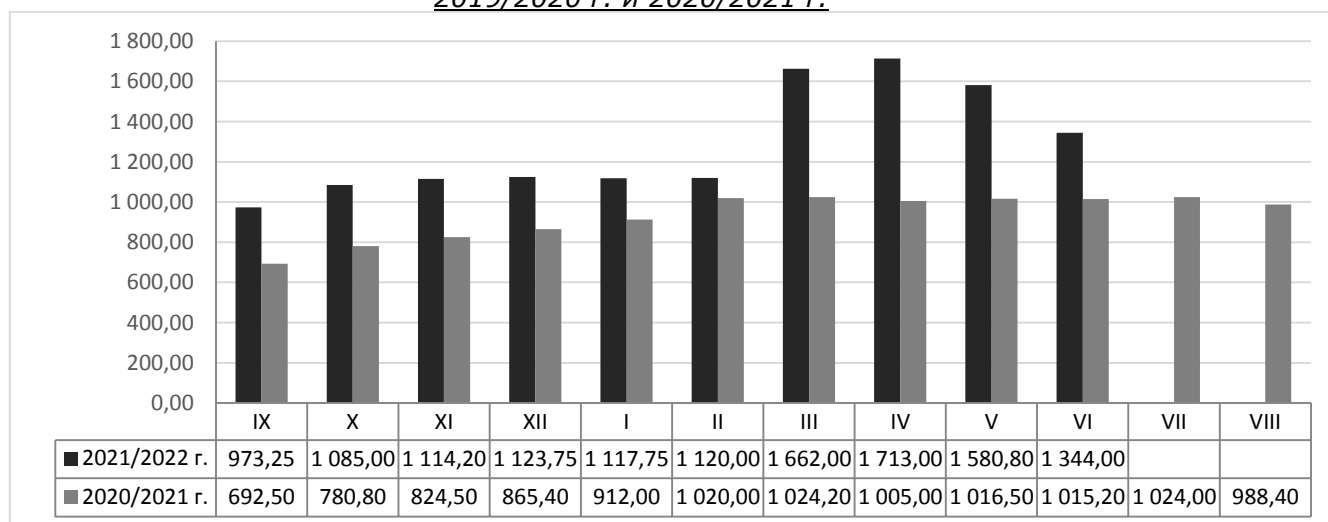
* Информацията от НАП "Интрастат" се предоставя до 22 число на следващият месец за предходният.
Източници: НСИ, Агенция "Митници", НАП "Интрастат", Дирекции в МЗХГ – „Растениевъдство“, „Животновъдство“, „Идентификация на земеделски парцели“, ГД „Земеделие и регионална политика“.

Пазарна ситуация при черен маслодаен слънчоглед

Намаление имаше в средната изкупна цена на черният маслодаен слънчоглед, която бе на ниво от 1 269 лв./тон, при 1 360 лв./тон за предишната седмица и ниво от 1 343 лв./тон към 17.06.2022 г.

Средната цена за м. юни е на ниво от 1 344,00 лв./тон, като за същия месец на 2021 г. е била на ниво от 1 015,20 лв./тон.

**Средни месечни изкупни цени на слънчоглед в страната, маркетингови години
2019/2020 г. и 2020/2021 г.**



Източник: „САПИ“

Средната цена на френският маслодаен слънчоглед доставен на Сен Назер продължи с понижението си и бе на ниво от 818,33 евро/тон, при 881,67 евро/тон за предходния период и ниво от 934,17 евро/тон към 17.06.2022 г.