



РЕПУБЛИКА БЪЛГАРИЯ

Министерство на земеделието
Дирекция „Растениевъдство“

ОБЗОР ЗА СЪСТОЯНИЕТО НА ЗЪРНЕНИЯ ПАЗАР И ДВИЖЕНИЕ НА ЗЪРНОТО В СТРАНАТА ЗА ПЕРИОДА 17.06.2022 - 24.06.2022 Г.

Пшеница

Предлагане: По предварителна информация, общият ресурс с който страната разполага към 24 юни за реколта 2021/2022 г. е в размер на 7 263 534 тона, от които произведени количества 7 119 474 тона, внос 52 376 тона и преходен остатък за реколта 2020/2021 г. – 91 684 тона.

Потребление: Към 24.06.2022 г. по оперативна информация общото потребление на пшеница е 6 678 137 тона, от които 1 503 800 тона за вътрешно потребление и 5 174 337 тона напуснали страната количества.

Запасите от пшеница по оперативна информация към 24 юни се оценяват на 585 397 тона.

Движение на пшеница за периода 02.07.2021 г. – 24.06.2022 г.

I. Предлагане	
1. Начални запаси, тона	91 684
2. Производство, тона	7 119 474
3. Внос и вътреобщностни доставки, тона	52 376
Общо предлагане, тона	7 263 534
II. Потребление	
1. Вътрешно потребление, тона	1 503 800
1.1. За човешка консумация, тона	692 750
1.2. За фураж, тона	450 950
1.3. За семена, тона	280 000
1.4. Индустириална употреба, тона	80 100
2. Износ и вътреобщностни доставки, тона	5 174 337
2.1. Вътреобщностни доставки, тона	1 906 667
2.2. Износ трети страни, тона	3 267 670
Общо потребление, тона	6 678 137
III. Запаси, тона	
	585 397

*Информацията от НАП "Интрастат" се предоставя до 22 число на следващият месец за предходния.
Източници: НСИ, Агенция "Митници", НАП "Интрастат", Дирекции в МЗХГ – „Растениевъдство“, „Животновъдство“, „Идентификация на земеделски парцели“, ГД „Земеделие и регионална политика“.

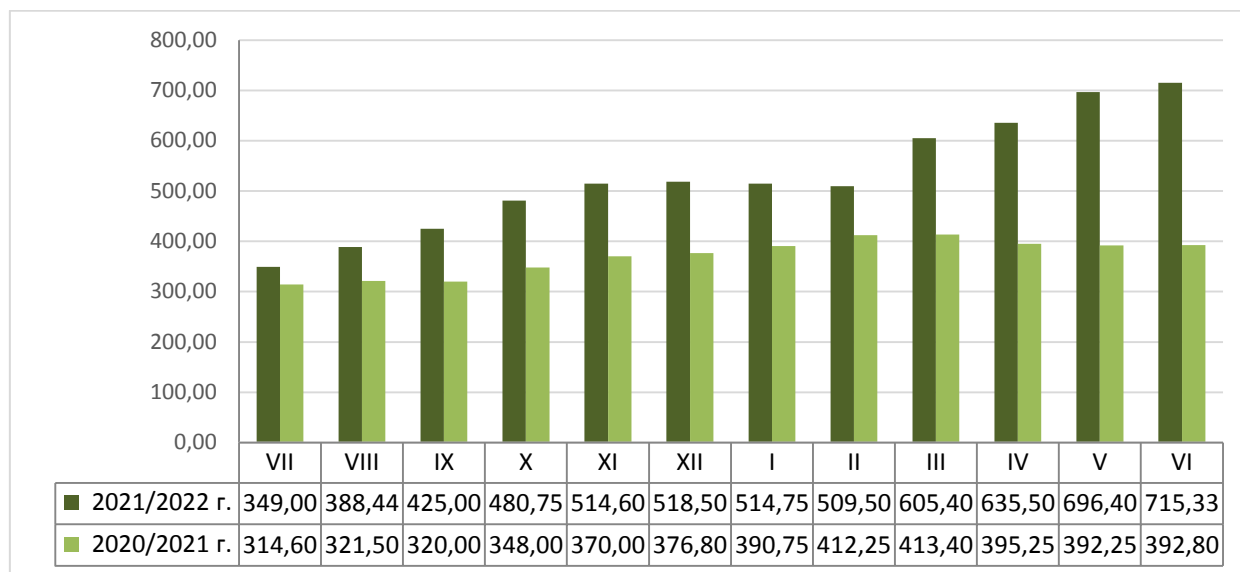
Пазарна ситуация при пшеницата

Средната изкупна цена на хлебната пшеница бе на ниво от 715 лв./тон, при 714 лв./тон за предходната седмица и 717 лв./тон към 10.06.2022 г.

Средната цена за месец юни към момента е 715,33 лв./тон при средна цена от 392,80 лв./тон за същият месец на 2021 г.

Средната цена на фуражната пшеница бе 702 лв./тон, при 698 лв./тон за предишната седмица и ниво от 701 лв./тон към 10.06.2022 г.

Средни месечни изкупни цени на пшеница в страната, маркетингови години
2020/2021 г. и 2021/2022 г.



Източник: „САПИ“

Средната цена на френската пшеница доставена на Руан бе на ниво от 383,50 евро/тон, при 391,50 евро/тон за предишният период и ниво от 384,50 евро/тон към 10.06.2022 г.

Европейски фючърсен пазар, €/t пшеница

Към 24.06.2022 г. обявените фючърсни доставки сравнени спрямо предходната седмица бяха както следва:

ФЮЧЪРС €/ТОН	17.6.2022	24.6.2022	промяна €/тон
пшеница септември 22	391,50	357,25	-34,25
пшеница декември 22	384,75	350,25	-34,50
пшеница март 23	380,50	347,50	-33,00

Ечемик

Предлагане: Общият ресурс от ечемик, с който страната разполага по предварителна информация за реколта 2021/2022 година към 24 юни е в размер на 686 871 тона, в т.ч - производство в размер на 683 406 тона, внос 1 465 тона и преходен остатък от реколта 2020/2021 г. – 2 000 тона.

Потребление: Общото потребление на ечемик към 24.06.2022 г. е в размер на 679 829 тона, от които: вътрешно потребление 266 200 тона и напуснали страната количества – 413 629 тона.

Запасите от ечемик към 24 юни 2022 г. по оперативна информация се оценяват на 7 042 тона.

Движение на ечемик за периода 02.07.2021 г.– 24.06.2022 г.

I.Предлагане	
1.Начални запаси, тона	2 000
2.Производство,тона	683 406
3.Внос и вътреобщностни доставки,тона	1 465
Общо предлагане,тона	686 871
II. Потребление	
1. Вътрешно потребление, тона	266 200
1.1.За производство на пиво, тона	71 900
1.2. За фураж,тона	169 300
1.3. За семена,тона	25 000
2. Износ и вътреобщностни доставки,тона	413 629
2.1. Вътреобщностни доставки, тона	229 286
2.2. Износ трети страни, тона	184 343
Общо потребление,тона	679 829
III. Запаси, тона	
	7 042

**Информацията от НАП "Интрастат" се предоставя до 22 число на следващият месец за предходният. Източници: НСИ, Агенция "Митници", НАП "Интрастат", Дирекции в МЗХГ – „Растениевъдство“, „Животновъдство, „Идентификация на земеделски парцели“, ГД „Земеделие и регионална политика“.*

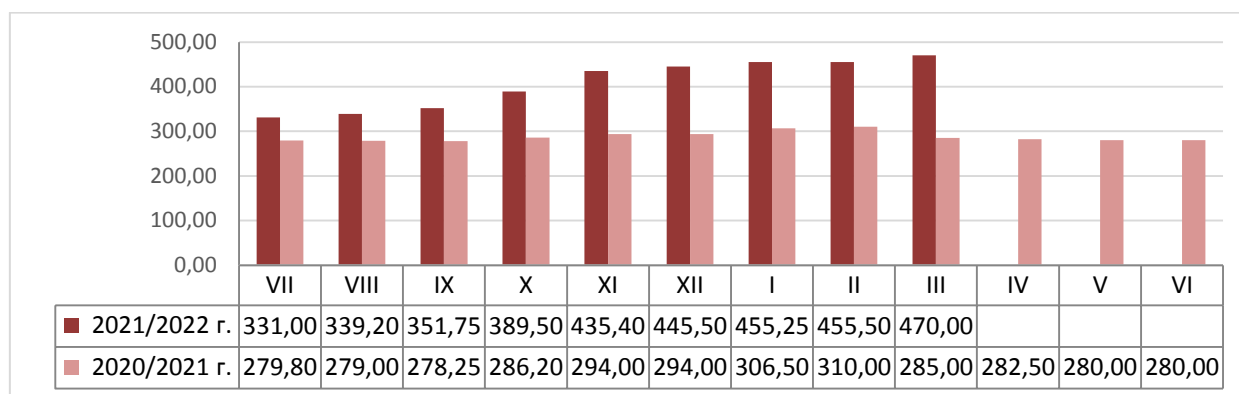
Пазарна ситуация при ечемика

През изминалата седмица не бе обявена цена за ечемик.

Средната изкупна цена на фуражният ечемик по данни на САПИ към 02.03.2022 г. е на ниво от 470 лв./тон, при 454 лв./тон за предходната седмица.

Средната цена за м. март е 470 лв./тон при ниво от 285,00 лв./тон към същият период на 2021 г.

Средни месечни изкупни цени на фуражен ечемик в страната, маркетингови години 2020/2021 г. и 2021/2022 г.



Източник: „САПИ“

Средната цена на Френският фуражен ечемик доставен на Руан бе на ниво от 339,33 евро/тон при 348,50 евро/тон за предходната седмица и ниво от от 346,83 евро/тон към 10.06.2022 г.

Рапица

Предлагане: Общият ресурс от рапично семе с който страната разполага за реколта 2021/2022 г. към 24 юни по предварителна информация е в размер на 426 263 тона, от които производство – 372 116 тона, внос 51 665 тона и преходен остатък от реколта 2020/2021 г. - 2 200 тона.

Потребление: Общото потребление към същата дата е в размер на 418 968 тона, от които за вътрешно потребление 145 180 тона и напуснали страната количества – 273 788 тона.

Запасите към 24.06.2022 г. по оперативна информация се оценяват на 7 295 тона.

Движение на рапица за периода 02.07.2021 г. – 24.06.2022 г.

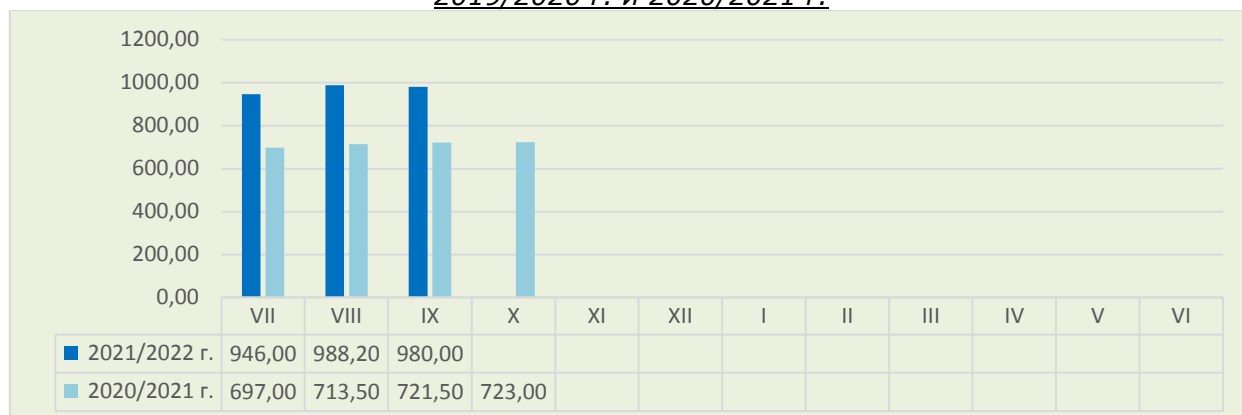
I. Предлагане	
1. Начални запаси, тона	2 200
2. Производство, тона	372 116
3. Внос и вътреобщностни доставки, тона	51 947
Общо предлагане, тона	426 263
II. Потребление	
1. Вътрешно потребление, тона	145 180
1.1. За производство на масло и биодизел, тона	145 180
2. Износ и вътреобщностни доставки, тона	273 788
2.1. Вътреобщностни доставки, тона	273 548
2.2. Износ трети страни, тона	240
Общо потребление, тона	418 968
III. Запаси, тона	
	7 295

**Информацията от НАП "Интрастат" се предоставя до 22 число на следващият месец за предходния. Източници: НСИ, Агенция "Митници", НАП "Интрастат", Дирекции в МЗХГ – „Растениевъдство“, „Животновъдство, „Идентификация на земеделски парцели“, ГД „Земеделие и регионална политика“.*

Пазарна ситуация при рапицата

За предходната седмица не бе обявена средна изкупна цена на рапицата. Средната цена за м. септември 2022 г. е била на ниво от 980 лв./тон.

Средни месечни изкупни цени на рапица в страната, маркетингови години 2019/2020 г. и 2020/2021 г.



Източник: „САПИ“

Средната цена на френската рапица ФОБ Мозел продължи с намалението си и бе на ниво от 727,67 евро/тон, при 777,30 евро/тон за предходната седмица и 800,50 евро/тон към 10.06.2022 г.

Европейски фючърсен пазар, €/t рапица

Към 24.06.2022 г. обявените фючърсни доставки сравнени спрямо предходната седмица бяха както следва:

ФЮЧЪРС €/ТОН	17.6.2022	24.6.2022	промяна €/тон
рапица август 22	766,75	696,50	-70,25
рапица ноември 22	760,25	691,75	-68,50
рапица февруари 23	754,75	688,00	-66,75

Царевица

Предлагане: Общият ресурс от царевица в страната по предварителна информация за реколтна 2021/2022 г. към 24 юни е в размер на 3 570 928 тона, в т.ч. - производство от 3 376 278 тона, внос 66 583 тона и преходен остатък от реколта 2020/2021 г. – 128 067 тона.

Потребление: Общото потребление на царевица към същата дата е 2 593 417 тона, от тях за вътрешно потребление 1 352 800 тона и напуснали количества 1 240 617 тона.

Запасите от царевица към 24.06.2021 г. по оперативна информация се оценяват на 977 511 тона.

Движение на царевица за периода 27.08.2021 г.– 24.06.2022 г.

I.Предлагане	
1.Начални запаси, тона	128 067
2.Производство,тона	3 376 278
3.Внос и вътреобщностни доставки,тона	66 583
Общо предлагане,тона	3 570 928
II. Потребление	
1. Вътрешно потребление, тона	1 352 800
1.1.За храна и индустриална употреба , тона	893 950
1.2. За фураж, тона	458 850
1.3. За семена,тона	
2. Износ и вътреобщностни доставки,тона	1 240 617
2.1. Вътреобщностни доставки, тона	648 013
2.2. Износ трети страни, тона	592 604
Общо потребление,тона	2 593 417
III. Запаси, тона	977 511

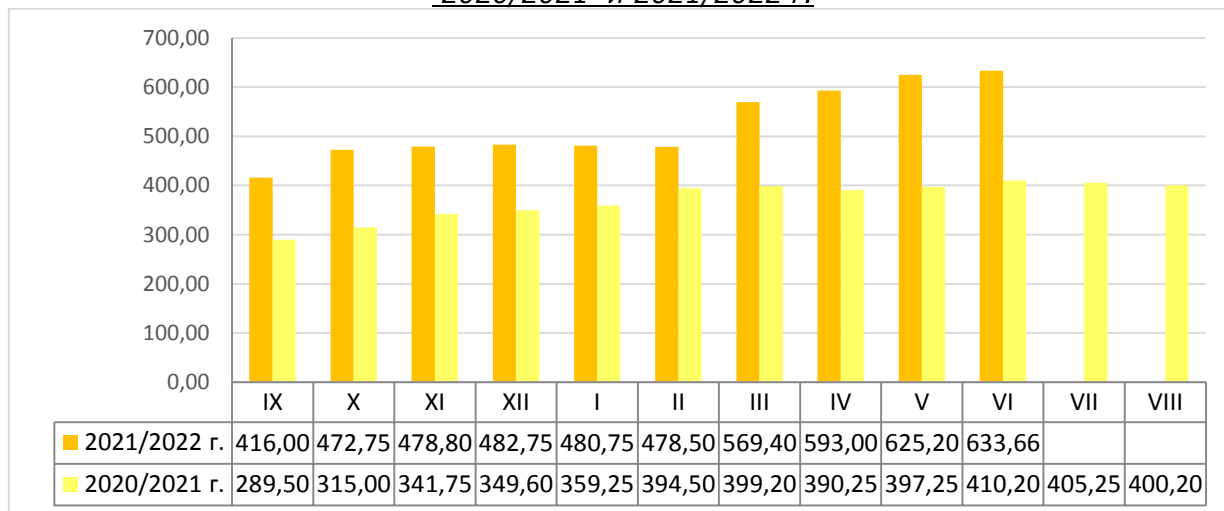
**Информацията от НАП "Интрастат" се предоставя до 22 число на следващият месец за предходният. Източници: НСИ, Агенция "Митници", НАП "Интрастат", Дирекции в МЗХГ – „Растениевъдство“, „Животновъдство, „Идентификация на земеделски парцели“, ГД „Земеделие и регионална политика“.*

Пазарна ситуация при царевицата

Средната цена на царевицата бе на ниво от 632 лв./тон, при 634 лв./тон за предходната седмица и 635,00 лв./тон към 10.06.2022 г.

Средната цена за м. юни към момента е на ниво от 633,66 лв./тон при средна цена на царевицата за същият месец на 2021 г. от 410,20 лв./тон.

Средни месечни изкупни цени на царевица в страната, маркетингови години 2020/2021 и 2021/2022 г.



Източник: „САПИ“

Средната цена на Френската царевица доставена на Бордо бе на ниво от 325,50 евро/тон, при 330,83 евро/тон за предходния период и 320,83 евро/тон към 10.06.2022 г.

Европейски фючърсен пазар , €/t царевица

Към 24.06.2022 г. обявените фючърсни доставки спрямо предходната седмица бяха както следва:

ФЮЧЪРС €/ТОН	17.6.2022	24.6.2022	промяна €/тон
царевица август 22	337,50	307,00	-30,50
царевица ноември 22	337,00	305,50	-31,50
царевица март 23	337,25	308,00	-29,25

Черен масладен слънчоглед

Предлагане: Общия ресурс от масладен слънчоглед за реколта 2021/2022 г., по предварителна информация към 24 юни е в размер на 3 010 969 тона, от тях – производство 1 989 068 тона, внос 822 970 тона и преходен остатък от реколта 2020/2021 г. – 198 931 тона.

Потребление: Общото потребление на слънчогледово семе към същата дата по оперативна информация е в размер на 2 109 102 тона, от тях 1 947 400 за вътрешно потребление и 161 702 тона напуснали страната.

Запасите от масладен слънчоглед към 24.06.2022 г. по оперативна информация се оценяват на 901 867 тона.

**Движение на черен маслодаен слънчоглед за периода
27.08.2021 г.– 24.06.2021 г.**

I. Предлагане	
1. Начални запаси, тона	198 931
2. Производство, тона	1 989 068
3. Внос и вътреобщностни доставки, тона	822 970
Общо предлагане, тона	3 010 969
II. Потребление	
1. Вътрешно потребление, тона	1 947 400
1.1. Употреба за слънчогледово масло, тона	1 387 000
1.2. Преработка в белен, тона	560 400
1.3. За семена, тона	
2. Износ и вътреобщностни доставки, тона	161 702
2.1. Вътреобщностни доставки, тона	119 078
2.2. Износ трети страни, тона	42 624
Общо потребление, тона	2 109 102
III. Запаси, тона	
	901 867

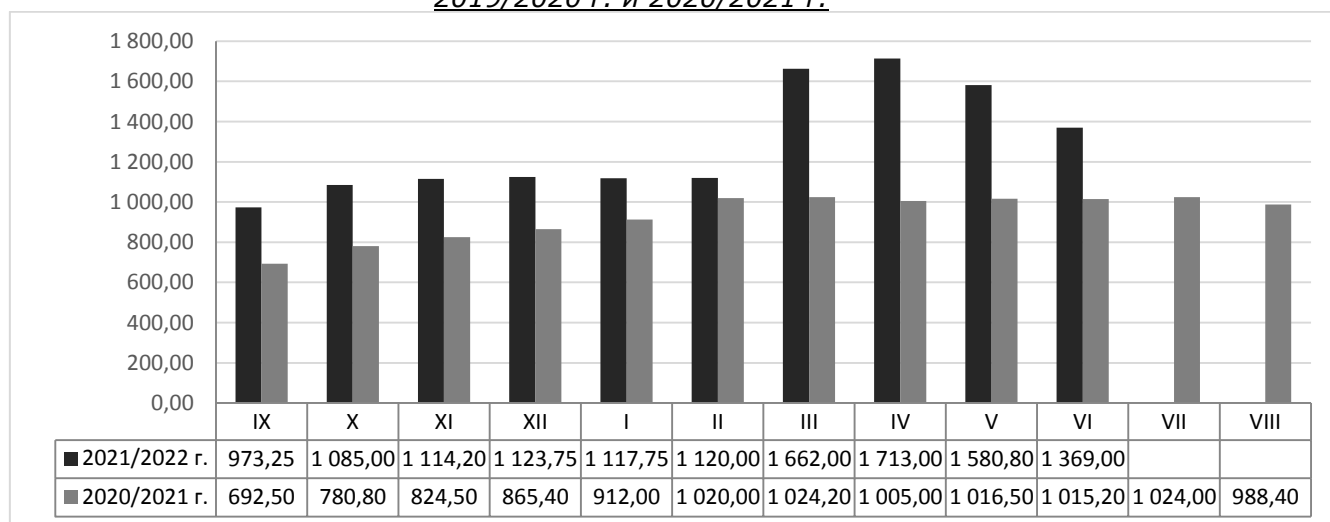
** Информацията от НАП "Интрастат" се предоставя до 22 число на следващият месец за предходният.
Източници: НСИ, Агенция "Митници", НАП "Интрастат", Дирекции в МЗХГ – „Растениевъдство“, „Животновъдство“, „Идентификация на земеделски парцели“, ГД „Земеделие и регионална политика“.*

Пазарна ситуация при черен маслодаен слънчоглед

Средната изкупна цена на черният маслодаен слънчоглед бе на ниво от 1 360 лв./тон, при 1 343 лв./тон за предишната седмица и ниво от 1 404 лв./тон към 10.06.2022 г.

Средната цена за м. юни към момента е на ниво от 1 369,00 лв./тон, като за същия месец на 2021 г. е била на ниво от 1 015,20 лв./тон.

**Средни месечни изкупни цени на слънчоглед в страната, маркетингови години
2019/2020 г. и 2020/2021 г.**



Източник: „САПИ“

Средната цена на френският маслодаен слънчоглед доставен на Сен Назер продължи с понижението си и бе на ниво от 881,67 евро/тон, при 934,17 евро/тон за предходния период и ниво от 966,67 евро/тон към 10.06.2022 г.