



РЕПУБЛИКА БЪЛГАРИЯ

Министерство на земеделието
Дирекция „Растениевъдство“

ОБЗОР ЗА СЪСТОЯНИЕТО НА ЗЪРНЕНИЯ ПАЗАР И ДВИЖЕНИЕ НА ЗЪРНОТО В СТРАНАТА ЗА ПЕРИОДА 10.06.2022 - 17.06.2022 Г.

Пшеница

Предлагане: По предварителна информация, общият ресурс с който страната разполага към 17 юни за реколта 2021/2022 г. е в размер на 7 263 534 тона, от които произведени количества 7 119 474 тона, внос 52 376 тона и преходен остатък за реколта 2020/2021 г. – 91 684 тона.

Потребление: Към 17.06.2022 г. по оперативна информация общото потребление на пшеница е 6 509 763 тона, от които 1 471 800 тона за вътрешно потребление и 5 037 963 тона напуснали страната количества.

Запасите от пшеница по оперативна информация към 17 юни се оценяват на 753 771 тона.

Движение на пшеница за периода 02.07.2021 г. – 17.06.2022 г.

I. Предлагане	
1. Начални запаси, тона	91 684
2. Производство, тона	7 119 474
3. Внос и вътреобщностни доставки, тона	52 376
Общо предлагане, тона	7 263 534
II. Потребление	
1. Вътрешно потребление, тона	1 471 800
1.1. За човешка консумация, тона	672 750
1.2. За фураж, тона	440 950
1.3. За семена, тона	280 000
1.4. Индустриална употреба, тона	78 100
2. Износ и вътреобщностни доставки, тона	5 037 963
2.1. Вътреобщностни доставки, тона	1 881 667
2.2. Износ трети страни, тона	3 156 296
Общо потребление, тона	6 509 763
III. Запаси, тона	
	753 771

*Информацията от НАП "Интрастат" се предоставя до 22 число на следващият месец за предходния.
Източници: НСИ, Агенция "Митници", НАП "Интрастат", Дирекции в МЗХГ – „Растениевъдство“, „Животновъдство“, „Идентификация на земеделски парцели“, ГД „Земеделие и регионална политика“.

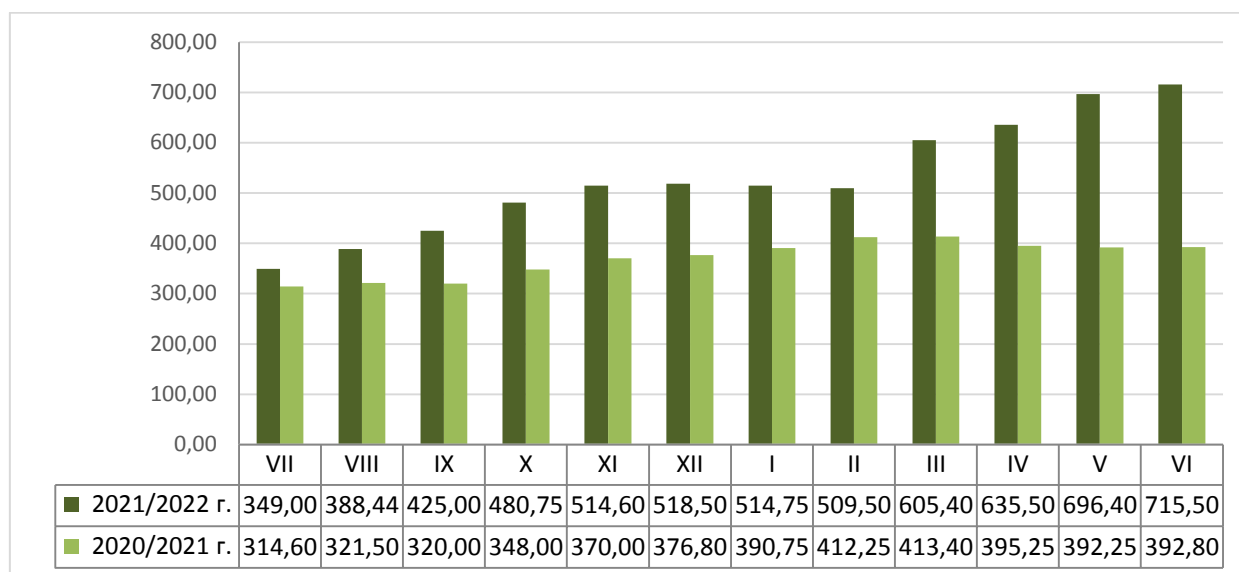
Пазарна ситуация при пшеницата

Средната изкупна цена на хлебната пшеница бе на ниво от 714 лв./тон, при 717 лв./тон за предходната седмица и 716 лв./тон към 03.06.2022 г.

Средната цена за месец юни към момента е 715,50 лв./тон при средна цена от 392,80 лв./тон за същият месец на 2021 г.

Средната цена на фуражната пшеница бе 698 лв./тон, при 701 лв./тон за предишната седмица и ниво от 702 лв./тон към 03.06.2022 г.

Средни месечни изкупни цени на пшеница в страната, маркетингови години
2020/2021 г. и 2021/2022 г.



Източник: „САПИ“

Средната цена на френската пшеница доставена на Руан бе на ниво от 391,50 евро/тон, при 384,50 евро/тон за предишният период и ниво от 395,83 евро/тон към 03.06.2022 г.

Европейски фючърсен пазар, €/t пшеница

Към 17.06.2022 г. обявените фючърсни доставки сравнени спрямо предходната седмица бяха както следва:

ФЮЧЪРС €/ТОН	10.6.2022	17.6.2022	промяна €/тон
пшеница септември 22	391,75	391,50	-0,25
пшеница декември 22	385,50	384,75	-0,75
пшеница март 23	382,25	380,50	-1,75

Ечемик

Предлагане: Общият ресурс от ечемик, с който страната разполага по предварителна информация за реколта 2021/2022 година към 17 юни е в размер на 686 871 тона, в т.ч - производство в размер на 683 406 тона, внос 1 465 тона и преходен остатък от реколта 2020/2021 г. – 2 000 тона.

Потребление: Общото потребление на ечемик към 17.06.2022 г. е в размер на 675 275 тона, от които: вътрешно потребление 265 500 тона и напуснали страната количества – 409 775 тона.

Запасите от ечемик към 17 юни 2022 г. по оперативна информация се оценяват на 11 596 тона.

Движение на ечемик за периода 02.07.2021 г.– 17.06.2022 г.

I.Предлагане	
1.Начални запаси, тона	2 000
2.Производство,тона	683 406
3.Внос и вътреобщностни доставки,тона	1 465
Общо предлагане,тона	686 871
II. Потребление	
1. Вътрешно потребление, тона	265 500
1.1.За производство на пиво, тона	71 700
1.2. За фураж,тона	168 800
1.3. За семена,тона	25 000
2. Износ и вътреобщностни доставки,тона	409 775
2.1. Вътреобщностни доставки, тона	225 432
2.2. Износ трети страни, тона	184 343
Общо потребление,тона	675 275
III. Запаси, тона	
	11 596

*Информацията от НАП "Интрастат" се предоставя до 22 число на следващият месец за предходния.
Източници: НСИ, Агенция "Митници", НАП "Интрастат", Дирекции в МЗХГ – „Растениевъдство“, „Животновъдство, „Идентификация на земеделски парцели“, ГД „Земеделие и регионална политика“.

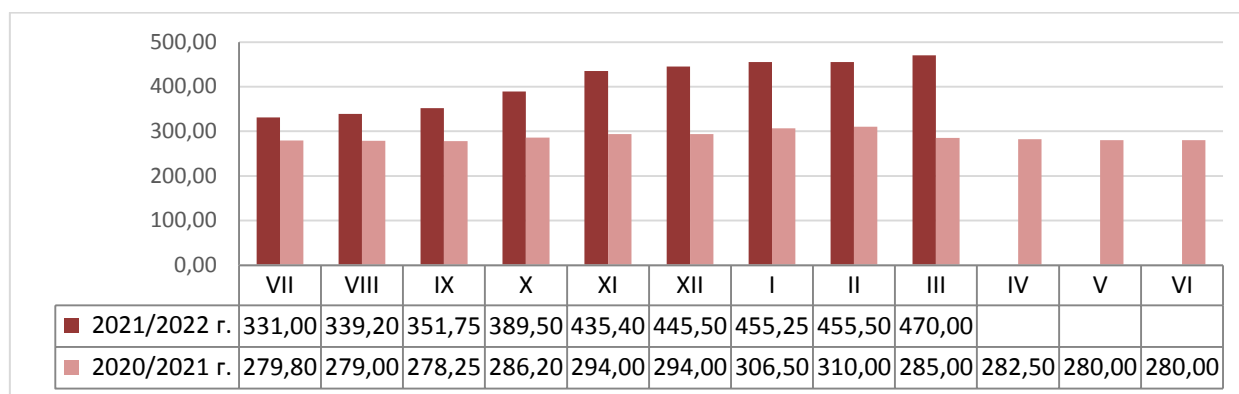
Пазарна ситуация при ечемика

През изминалата седмица не бе обявена цена за ечемик.

Средната изкупна цена на фуражният ечемик по данни на САПИ към 02.03.2022 г. е на ниво от 470 лв./тон, при 454 лв./тон за предходната седмица.

Средната цена за м. март е 470 лв./тон при ниво от 285,00 лв./тон към същият период на 2021 г.

Средни месечни изкупни цени на фуражен ечемик в страната, маркетингови години 2020/2021 г. и 2021/2022 г.



Източник: „САПИ“

Средната цена на Френският фуражен ечемик доставен на Руан бе на ниво от 348,50, при 346,83 евро/тон за предходната седмица и ниво от от 361,17 евро/тон към 03.06.2022 г.

Рапица

Предлагане: Общият ресурс от рапично семе с който страната разполага за реколта 2021/2022 г. към 17 юни по предварителна информация е в размер на 426 263 тона, от които производство – 372 116 тона, внос 51 665 тона и преходен остатък от реколта 2020/2021 г. - 2 200 тона.

Потребление: Общото потребление към същата дата е в размер на 415 468 тона, от които за вътрешно потребление 141 680 тона и напуснали страната количества – 273 788 тона.

Запасите към 17.06.2022 г. по оперативна информация се оценяват на 10 795 тона.

Движение на рапица за периода 02.07.2021 г. – 17.06.2022 г.

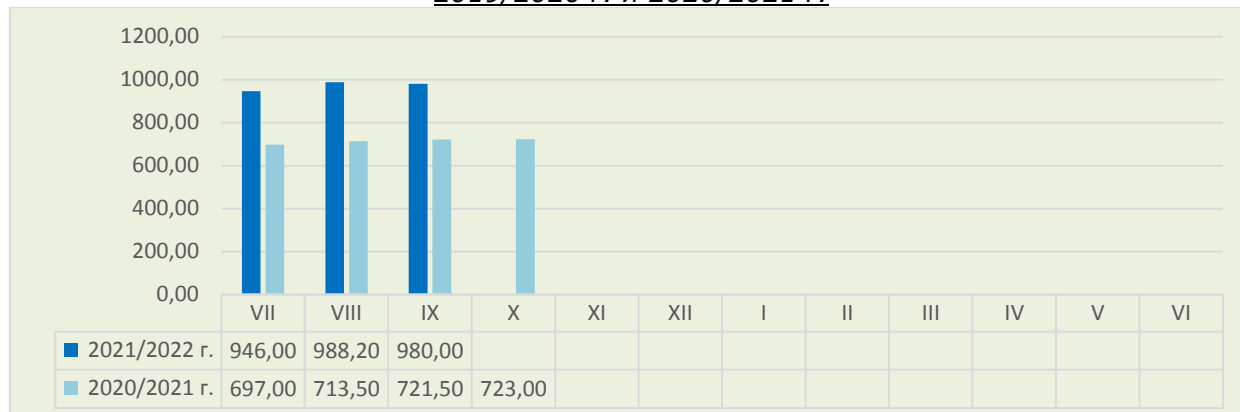
I. Предлагане	
1. Начални запаси, тона	2 200
2. Производство, тона	372 116
3. Внос и вътреобщностни доставки, тона	51 947
Общо предлагане, тона	426 263
II. Потребление	
1. Вътрешно потребление, тона	141 680
1.1. За производство на масло и биодизел, тона	141 680
2. Износ и вътреобщностни доставки, тона	273 788
2.1. Вътреобщностни доставки, тона	273 548
2.2. Износ трети страни, тона	240
Общо потребление, тона	415 468
III. Запаси, тона	
	10 795

**Информацията от НАП "Интрастат" се предоставя до 22 число на следващият месец за предходния. Източници: НСИ, Агенция "Митници", НАП "Интрастат", Дирекции в МЗХГ – „Растениевъдство“, „Животновъдство, „Идентификация на земеделски парцели“, ГД „Земеделие и регионална политика“.*

Пазарна ситуация при рапицата

За предходната седмица не бе обявена средна изкупна цена на рапицата. Средната цена за м. септември 2022 г. е била на ниво от 980 лв./тон.

Средни месечни изкупни цени на рапица в страната, маркетингови години 2019/2020 г. и 2020/2021 г.



Източник: „САПИ“

Средната цена на френската рапица ФОБ Мозел продължи с намалението си и бе на ниво от 777,30 евро/тон, при 800,50 евро/тон за предходната седмица и 823,17 евро/тон към 03.06.2022 г.

Европейски фючърсен пазар, €/t рапица

Към 17.06.2022 г. обявените фючърсни доставки сравнени спрямо предходната седмица бяха както следва:

ФЮЧЪРС €/ТОН	10.6.2022	17.6.2022	промяна €/тон
рапица август 22	785,00	766,75	-18,25
рапица ноември 22	783,75	760,25	-23,50
рапица февруари 23	778,75	754,75	-24,00

Царевича

Предлагане: Общият ресурс от царевича в страната по предварителна информация за реколтна 2021/2022 г. към 17 юни е в размер на 3 570 928 тона, в т.ч. - производство от 3 376 278 тона, внос 66 583 тона и преходен остатък от реколта 2020/2021 г. – 128 067 тона.

Потребление: Общото потребление на царевича към същата дата е 2 558 264 тона, от тях за вътрешно потребление 1 320 800 тона и напуснали количества 1 237 464 тона.

Запасите от царевича към 17.06.2021 г. по оперативна информация се оценяват на 1 012 664 тона.

Движение на царевича за периода 27.08.2021 г.– 17.06.2022 г.

I.Предлагане	
1.Начални запаси, тона	128 067
2.Производство,тона	3 376 278
3.Внос и вътреобщностни доставки,тона	66 583
Общо предлагане,тона	3 570 928
II. Потребление	
1. Вътрешно потребление, тона	1 320 800
1.1.За храна и индустриална употреба , тона	872 950
1.2. За фураж, тона	447 850
1.3. За семена,тона	
2. Износ и вътреобщностни доставки,тона	1 237 464
2.1. Вътреобщностни доставки, тона	644 860
2.2. Износ трети страни, тона	592 604
Общо потребление,тона	2 558 264
III. Запаси, тона	
	1 012 664

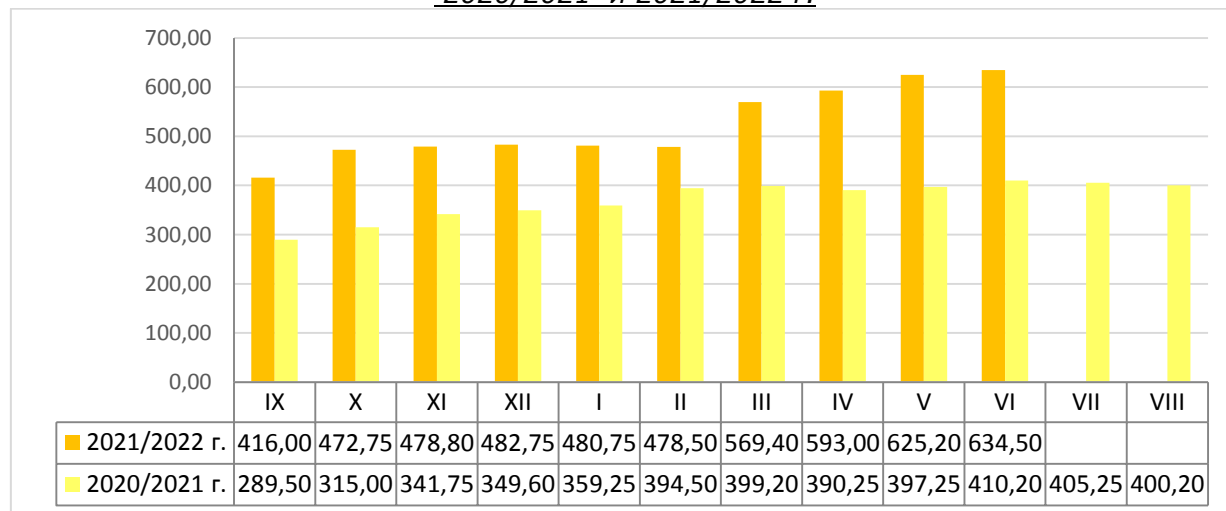
**Информацията от НАП "Интрастат" се предоставя до 22 число на следващият месец за предходният. Източници: НСИ, Агенция "Митници", НАП "Интрастат", Дирекции в МЗХГ – „Растениевъдство“, „Животновъдство, „Идентификация на земеделски парцели“, ГД „Земеделие и регионална политика“.*

Пазарна ситуация при царевицата

Средната цена на царевицата бе на ниво от 634 лв./тон, при 635 лв./тон за предходната седмица и 630,00 лв./тон към 03.06.2022 г.

Средната цена за м. юни към момента е на ниво от 634,50 лв./тон при средна цена на царевицата за същият месец на 2021 г. от 410,20 лв./тон.

Средни месечни изкупни цени на царевица в страната, маркетингови години 2020/2021 и 2021/2022 г.



Източник: „САПИ“

Средната цена на Френската царевица доставена на Бордо бе на ниво от 330,83 евро/тон, при 320,83 евро/тон за предходния период и 332,17 евро/тон към 03.06.2022 г.

Европейски фючърсен пазар , €/t царевица

Към 17.06.2022 г. обявените фючърсни доставки спрямо предходната седмица бяха както следва:

ФЮЧЪРС €/ТОН	10.6.2022	17.6.2022	промяна €/тон
царевица август 22	334,75	337,50	+2,75
царевица ноември 22	333,50	337,00	+3,50
царевица март 23	333,00	337,25	+4,25

Черен масладен слънчоглед

Предлагане: Общия ресурс от масладен слънчоглед за реколта 2021/2022 г., по предварителна информация към 17 юни е в размер на 3 010 969 тона, от тях – производство 1 989 068 тона, внос 822 970 тона и преходен остатък от реколта 2020/2021 г. – 198 931 тона.

Потребление: Общото потребление на слънчогледово семе към същата дата по оперативна информация е в размер на 1 999 291 тона, от тях 1 847 400 за вътрешно потребление и 151 891 тона напуснали страната.

Запасите от масладен слънчоглед към 17.06.2022 г. по оперативна информация се оценяват на 1 011 678 тона.

**Движение на черен маслодаен слънчоглед за периода
27.08.2021 г.– 17.06.2021 г.**

I. Предлагане	
1. Начални запаси, тона	198 931
2. Производство, тона	1 989 068
3. Внос и вътреобщностни доставки, тона	822 970
Общо предлагане, тона	3 010 969
II. Потребление	
1. Вътрешно потребление, тона	1 847 400
1.1. Употреба за слънчогледово масло, тона	1 322 000
1.2. Преработка в белен, тона	525 400
1.3. За семена, тона	
2. Износ и вътреобщностни доставки, тона	151 891
2.1. Вътреобщностни доставки, тона	109 267
2.2. Износ трети страни, тона	42 624
Общо потребление, тона	1 999 291
III. Запаси, тона	
	1 011 678

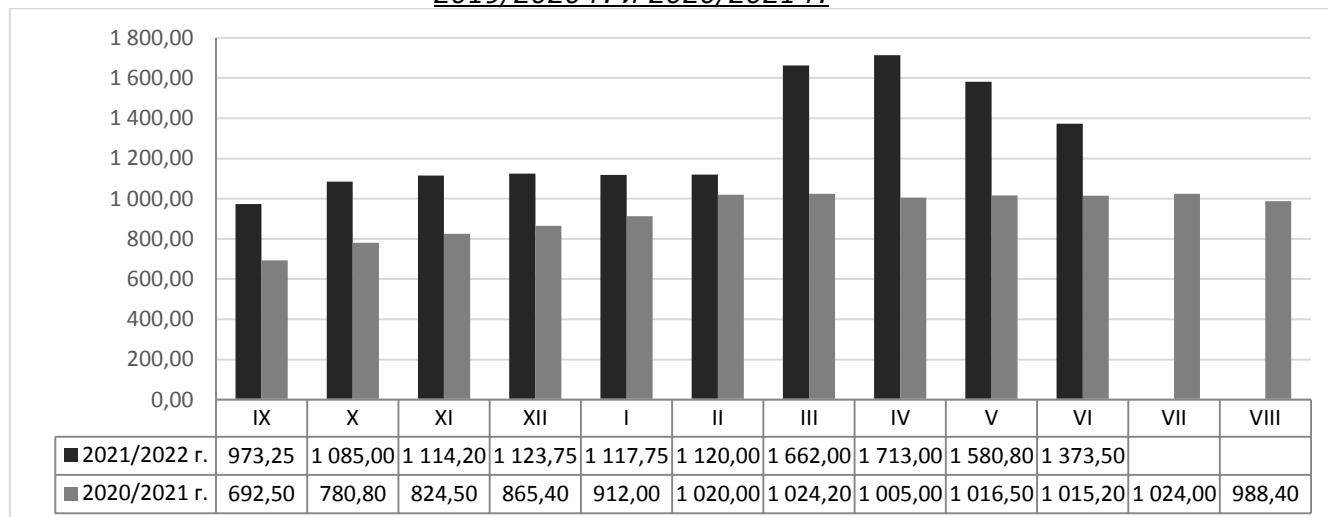
** Информацията от НАП "Интрастат" се предоставя до 22 число на следващият месец за предходният.
Източници: НСИ, Агенция "Митници", НАП "Интрастат", Дирекции в МЗХГ – „Растениевъдство“, „Животновъдство“, „Идентификация на земеделски парцели“, ГД „Земеделие и регионална политика“.*

Пазарна ситуация при черен маслодаен слънчоглед

Намалението в средната изкупна цена на черният маслодаен слънчоглед продължи - от 1 404 на 1343 лв./тон. и ниво от 1 514 лв./тон към 03.06.2022 г.

Средната цена за м. юни към момента е на ниво от 1 373,50 лв./тон, като за същия месец на 2021 г. е била на ниво от 1 015,20 лв./тон.

**Средни месечни изкупни цени на слънчоглед в страната, маркетингови години
2019/2020 г. и 2020/2021 г.**



Източник: „САПИ“

Средната цена на френският маслодаен слънчоглед доставен на Сен Назер бе на ниво от 934,17 евро/тон, при 966,67 евро/тон за предходния период и ниво от 990,00 евро/тон към 03.06.2022 г.