



РЕПУБЛИКА БЪЛГАРИЯ

Министерство на земеделието
Дирекция „Растениевъдство“

ОПЕРАТИВЕН ЗЪРНЕН БАЛАНС ЗА НАЛИЧНИТЕ КОЛИЧЕСТВА ЗЪРНО В СТРАНАТА КЪМ 31.05.2022 г.

Обобщените данни са на база осъществения мониторинг за движението на зърното в и извън страната, оперативната информация за производство и потребление и събраната информация от подадените декларации за количеството налично зърно съхранявано в обектите за съхранение.

Предлагане: Общия ресурс от зърнени и маслодайни култури с които страната разполага към 31 май 2022 година от културите – пшеница, ечемик, рапица, ръж, овес, тритикале, сорго, царевица, черен маслодаен слънчоглед и оризова арпа по оперативна информация е в размер на 15 074 906 тона, в това число:

- Произведени количества – 13 760 813 тона;
- Начални запаси – 431 932 тона;
- Внос и вътрешнообщностни доставки – 882 161 тона.

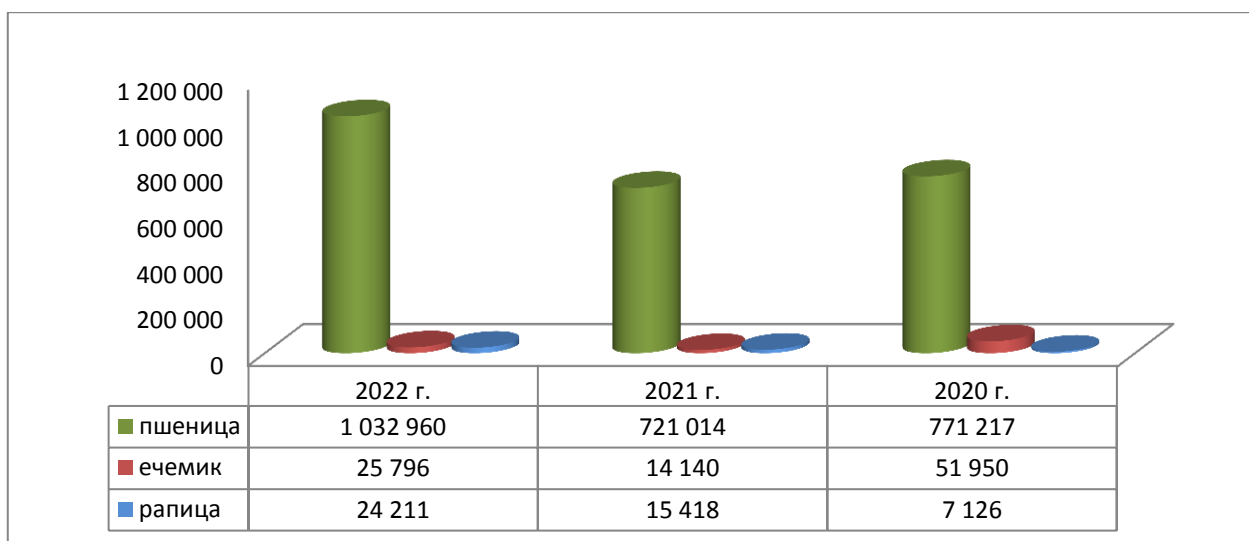
Потребление: Общото потребление на зърно към 31.05.2022 г. е в размер на 11 670 798 тона, от които:

- напуснали количества – 6 844 018 тона,
- потребено в страната – 4 826 780 тона /човешка консумация, индустриална употреба, фураж и семена/.

Наличните зърнени запаси към 31 май 2022 година се оценяват на 3 404 108 тона.

По подадените декларации в ОД „Земеделие“, съхраняваното количество зърно в обектите за съхранение - пшеница, ечемик, рапица, ръж, овес, тритикале, сорго, царевица, слънчоглед, оризова арпа и соя към 31.05.2022 г. е в размер на 2 137 664 тона, в т.ч. ръж – 1 322 тона, овес – 2 579 тона, тритикале – 1 693 тона, оризова арпа – 33 939 тона, соя – 1 043 тона.

Зърнени запаси в страната по оперативен баланс - пшеница, ечемик и рапица към 31 май - 2020,2021,2022 г./тон



Пшеница



Оперативен баланс към 31.05.2022 г.

I. Предлагање	
1. Начални запаси, тона	91 684
2. Производство, тона	7 119 474
3. Внос и вътреобщностни доставки, тона	49 279
Общо предлагање, тона	7 260 437
II. Потребление	
1. Вътрешно потребление, тона	1 402 000
1.1. За човешка консумация, тона	632 750
1.2. За фураж, тона	416 250
1.3. За семена, тона	280 000
1.4. Индуриална употреба, тона	73 000
2. Износ и вътреобщностни доставки, тона	4 825 477
2.1. Вътреобщностни доставки, тона	1 860 681
2.2. Износ трети страни, тона	2 964 796
Общо потребление, тона	6 227 477
III. Запаси, тона	
	1 032 960

Информацията от НАП "Интрастат" се предоставя до 22 число на следващият месец за предходния.

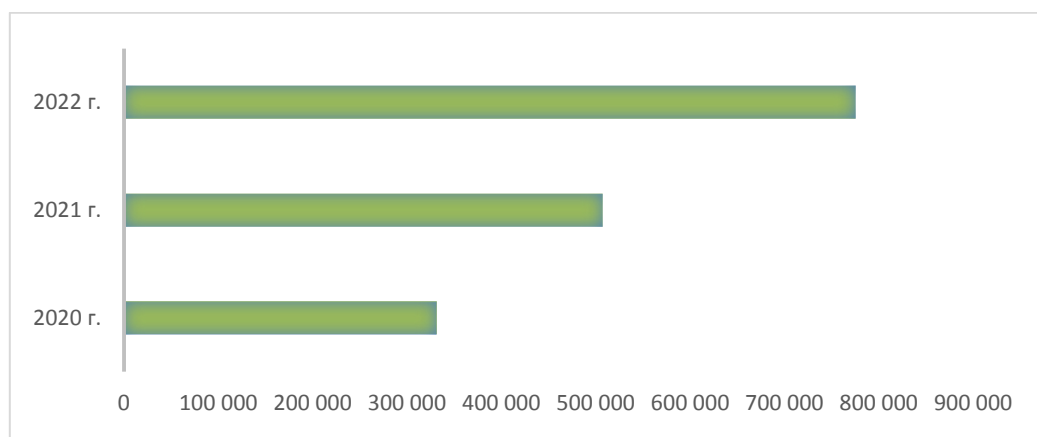
Източници: НСИ, Агенция "Митници", НАП "Интрастат", Дирекции в МЗХГ - Главна дирекция „Земеделие и регионална политика“, „Животновъдство“, „Директни плащания и идентификация на земеделски парцели“

Предлагане: Общият ресурс с който страната разполага към 31 май за реколта 2021/2022 г. е в размер на 7 260 437 тона, от които, произведени количества 7 119 474 тона, 49 279 тона влезли в страната и преходен остатък от реколтна 2020/2021 г. – 91 684 тона.

Потребление: Към 31.05.2022 г. общото потребление на пшеница е 6 227 477 тона, от тях за потребление в страната 1 402 000 тона и напуснали количества в размер на 4 825 477 тона.

Запасите от пшеница по оперативна информация към 31 май се оценяват на 1 032 960 тона.

Декларирани количества пшеница в ОСЗ към 31 май 2020,2021,2022 г./тон



Ечемик



Оперативен баланс към 31.05.2022 г.

I. Предлагане	
1. Начални запаси, тона	2 000
2. Производство, тона	683 406
3. Внос и вътреобщностни доставки, тона	1 465
Общо предлагане, тона	686 871
II. Потребление	
1. Вътрешно потребление, тона	251 300
1.1. За производство на пиво, тона	68 300
1.2. За фураж, тона	158 000
1.3. За семена, тона	25 000
2. Износ и вътреобщностни доставки, тона	409 775
2.1. Вътреобщностни доставки, тона	225 432
2.2. Износ трети страни, тона	184 343
Общо потребление, тона	661 075
III. Запаси, тона	
	25 796

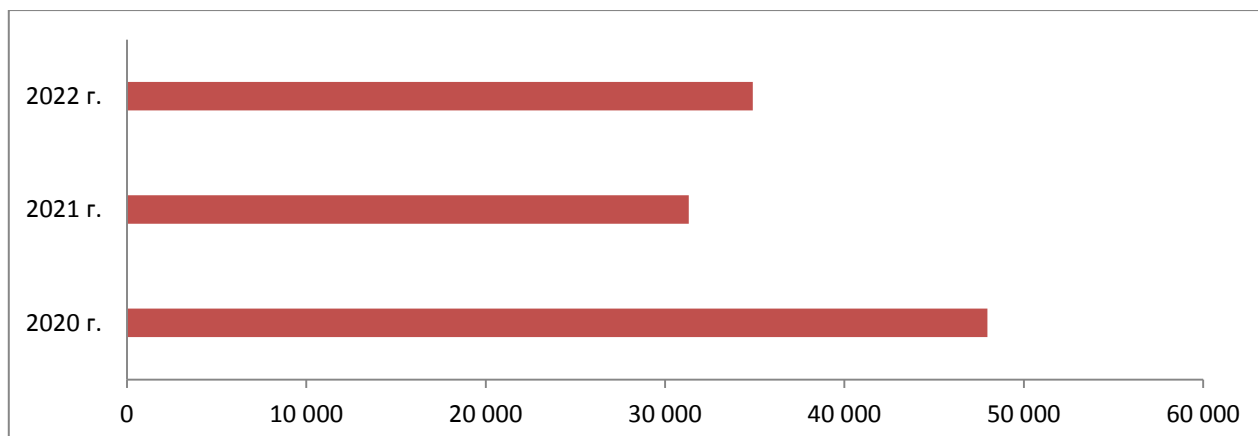
*Информацията от НАП "Интрастат" се предоставя до 22 число на следващият месец за предходния.
Източници: НСИ, Агенция "Митници", НАП "Интрастат", Дирекции в МЗХГ - Главна дирекция „Земеделие и регионална политика“, „Животновъдство“, „Директни плащания и идентификация на земеделски парцели“

Предлагане: Общият ресурс от ечемик с който страната разполага за реколтна 2021/2022 година към 31 май е в размер на 686 871 тона, в т.ч - производство в размер на 683 406 тона, влезли количества 1 465 тона и преходен остатък от реколта 2020/2021 г. – 2 000 тона.

Потребление: Общото потребление на ечемик към 31 май е в размер на 661 075 тона, от които: вътрешно потребление 251 300 тона и напуснали страната количества 409 775 тона.

Запасите от ечемик към 31.05.2022 г. по оперативна информация се оценяват на 25 796 тона.

Деклариранни количества ечемик в ОСЗ към 31 май - 2020,2021,2022 г./тон



Рапица



Оперативен баланс към 31.05.2022 г.

I.Предлагане	
1.Начални запаси, тона	2 200
2.Производство,тона	372 116
3.Внос и вътреобщностни доставки,тона	51 665
Общо предлагане,тона	425 981
II. Потребление	
1. Вътрешно потребление, тона	130 880
1.1.За производство на масло и биодизел, тона	130 880
2. Износ и вътреобщностни доставки,тона	270 890
2.1. Вътреобщностни доставки, тона	270 650
2.2. Износ трети страни, тона	240
Общо потребление,тона	401 770
III. Запаси, тона	
	24 211

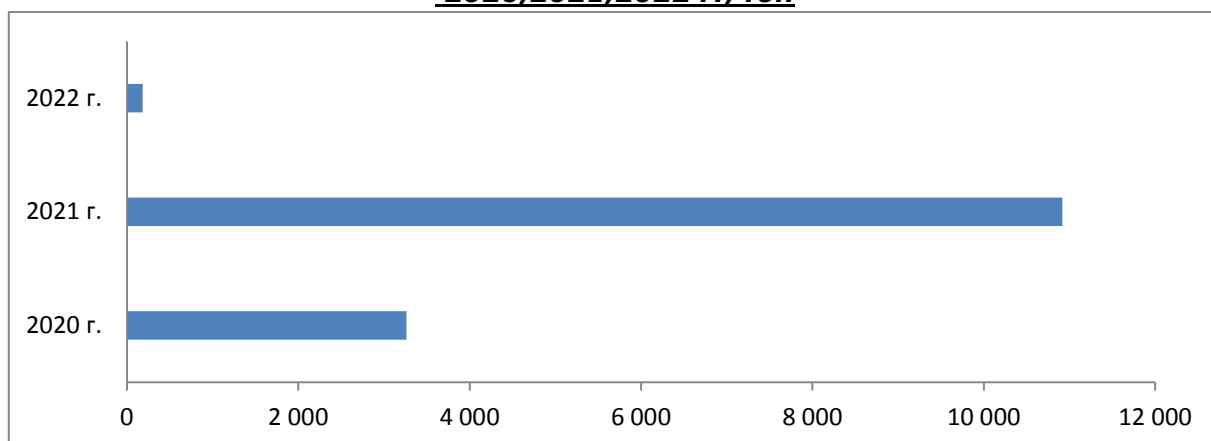
*Информацията от НАП "Интрастат" се предоставя до 22 число на следващият месец за предходния.
Източници: НСИ, Агенция "Митници", НАП "Интрастат", Дирекции в МЗХГ - Главна дирекция „Земеделие и регионална политика“, „Животновъдство“, „Директни плащания и идентификация на земеделски парцели“

Предлагане: Общият ресурс от рапично семе с който страната разполага за реколтна 2021/2022 г. към 31 май е в размер на 425 981 тона, от които – производство 372 116 тона, влезли количества 51 665 тона и преходен остатък от 2 200 тона.

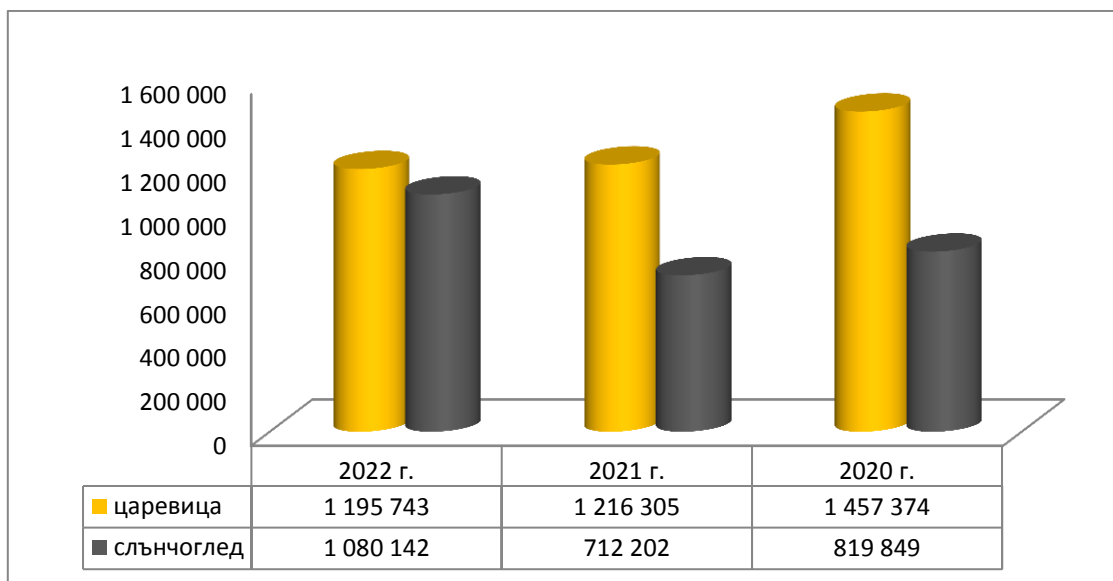
Потребление: Общото потребление към същата дата е в размер на 401 770 тона, от които 130 880 тона за вътрешно потребление и 270 890 тона напуснали страната.

Запасите към 31.05.2022 г. по оперативна информация се оценяват на 24 211 тона.

Декларирани количества рапица в ОСЗ към дата 31 май **2020,2021,2022 г./тон**



Зърнени запаси в страната по оперативен баланс - царевица и слънчоглед към 31 май - 2020,2021,2022 г./тон



Царевица



Оперативен баланс към 31.05.2022 г.

I. Предлагане	
1. Начални запаси, тона	128 067
2. Производство, тона	3 376 278
3. Внос и вътреобщностни доставки, тона	62 683
Общо предлагане, тона	3 567 028
II. Потребление	
1. Вътрешно потребление, тона	1 242 700
1.1. За храна и индустриална употреба, тона	821 150
1.2. За фураж, тона	421 550
1.3. За семена, тона	
2. Износ и вътреобщностни доставки, тона	1 128 585
2.1. Вътреобщностни доставки, тона	541 051
2.2. Износ трети страни, тона	587 534
Общо потребление, тона	2 371 285
III. Запаси, тона	
	1 195 743

*Информацията от НАП "Интрастат" се предоставя до 22 число на следващият месец за предходния.
Източници: НСИ, Агенция "Митници", НАП "Интрастат", Дирекции в МЗХГ - Главна дирекция „Земеделие и регионална политика“, „Животновъдство“, „Директни плащания и идентификация на земеделски парцели“

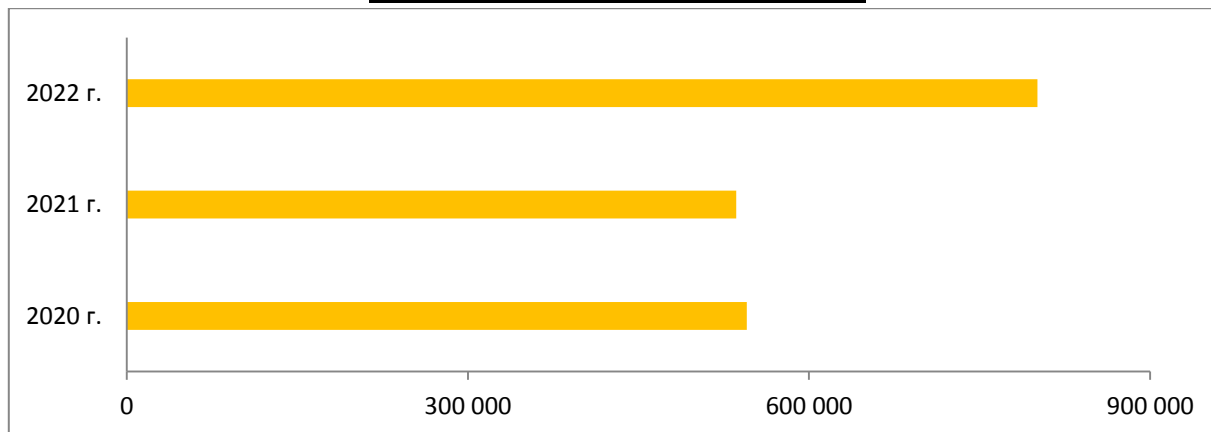
Предлагане: Общият ресурс от царевица в страната по оперативна информация за реколтна 2021/2022 г. към 31 май е в размер на 3 567 028 тона, в т.ч. - производство от

3 376 278 тона, влезли количества 62 683 тона и преходен остатък от реколта 2020/2021 г. – 128 067 тона.

Потребление: Общото потребление на царевица към същата дата е 2 371 285 тона, от тях за вътрешно потребление 1 242 700 тона и напуснали количества – 1 128 585 тона.

Запасите от царевица към 31.05.2022 г. по оперативна информация се оценяват на 1 195 836 тона.

Декларирани количества царевица в ОСЗ към дата
31 май - 2020,2021,2022 г./тон



Черен маслодаен слънчоглед



Оперативен баланс към 31.05.2022 г.

<i>I. Предлагане</i>	
1. Начални запаси, тона	198 931
2. Производство, тона	1 989 068
3. Внос и вътреобщностни доставки, тона	690 134
Общо предлагане, тона	2 878 133
<i>II. Потребление</i>	
1. Вътрешно потребление, тона	1 646 100
1.1. Употреба за слънчогледово масло, тона	1 189 900
1.2. Преработка в белен, тона	456 200
1.3. За семена, тона	
2. Износ и вътреобщностни доставки, тона	151 891
2.1. Вътреобщностни доставки, тона	109 267
2.2. Износ трети страни, тона	42 624
Общо потребление, тона	1 797 991
<i>III. Запаси, тона</i>	
	1 080 142

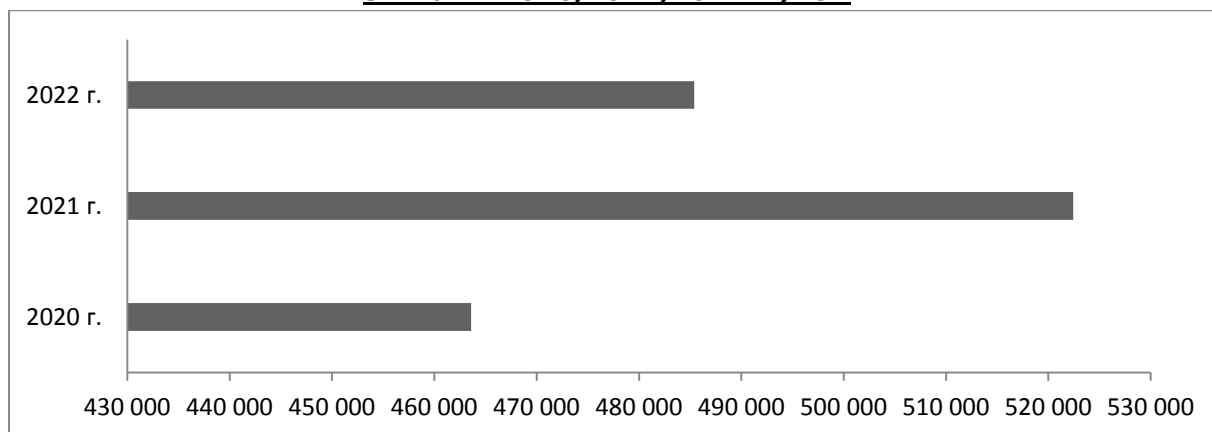
*Информацията от НАП "Интрастат" се предоставя до 22 число на следващият месец за предходният.
Източници: НСИ, Агенция "Митници", НАП "Интрастат", Дирекции в МЗХГ - Главна дирекция „Земеделие и регионална политика“, „Животновъдство“, „Директни плащания и идентификация на земеделски парцели“

Предлагане: Общия ресурс от маслодаен слънчоглед за реколтната 2021/2022 г., към 31 май по оперативна информация е в размер на 2 878 133 тона, от тях – производство 1 989 068, внос 690 134 тона и преходен остатък от реколта 2020/2021 г. – 198 931 тона.

Потребление: Общото потребление на слънчогледово семе към същата дата по оперативна информация е в размер на 1 797 991 тона, от които 151 891 тона са напуснали страната и 1 646 100 тона са за вътрешно потребление (преработка).

Запасите от маслодаен слънчоглед към 31 май по оперативна информация се оценяват на 1 080 142 тона.

Декларирани количества слънчоглед в ОСЗ към дата
31 май - 2020,2021,2022 г./тон



Декларирани наличности от зърно по области /тон/, към 31.05.2022 г.

ОБЛАСТ	ОБИКНОВЕНА ПШЕНИЦА	ЕЧЕМИК	ЦАРЕВИЦА	СЛЪНЧОГЛЕД	РАПИЦА	РЪЖ	ОВЕС	ТРИТИКАЛЕ	ОРИЗОВА АРПА	СОЯ
БЛАГОЕВГРАД	2 122	1 186	3 706	0	0	89	112	201	0	0
БУРГАС	254 258	3 506	74 904	22 806	37	519	1	33	0	1
ВАРНА	114 462	483	50 583	81 910	0	15	41	0	0	0
В. ТЪРНОВО	14 158	1 142	91 272	67 942	11	30	188	9	0	22
ВИДИН	5 358	11	10 417	18 633	0	25	87	0	0	7
ВРАЦА	34 669	116	32 132	15 849	5	0	1 315	15	0	0
ГАБРОВО	1 129	0	448	545	0	0	10	0	0	0
ДОБРИЧ	60 292	4 781	131 530	66 422	37	5	9	1	0	65
КЪРДЖАЛИ	200	0	0	0	0	0	0	0	0	0
КЮСТЕНДИЛ	6 040	99	191	0	0	2	17	12	0	0
ЛОВЕЧ	6 000	307	7 804	3 825	0	279	31	0	0	0
МОНТАНА	8 102	767	37 621	20 307	5	0	43	127	0	0
ПАЗАРДЖИК	3 882	2 171	9 153	7 480	9	17	189	213	12 628	0
ПЕРНИК	195	9	17	20	0	0	1	0	0	0
ПЛЕВЕН	39 024	50	33 459	9 452	0	0	134	0	0	907
ПЛОВДИВ	43 788	1 469	16 655	16 277	0	83	5	381	20 297	5
РАЗГРАД	22 784	1 212	107 707	10 910	5	7	41	7	0	0
РУСЕ	11 273	919	24 773	15 735	44	0	5	0	0	35
СИЛИСТРА	2 072	650	14 412	11 698	0	9	0	0	0	0
СЛИВЕН	1 296	827	16 934	1 073	0	0	26	289	0	0
СМОЛЯН	165	92	316	0	0	23	0	0	0	0
СОФИЯ ГРАД	23 234	30	0	413	0	0	0	0	0	0
СОФИЯ ОБЛАСТ	5 046	0	37 529	311	0	135	0	0	0	1
СТАРА ЗАГОРА	10 284	1 131	3 015	3 260	0	0	0	0	1 014	0
ТЪРГОВИЩЕ	45 558	2 440	63 860	73 328	16	10	38	72	0	0
ХАСКОВО	25 963	5 446	6 911	3 626	9	0	17	0	0	0
ШУМЕН	18 709	5 323	23 800	5 960	3	8	148	333	0	0
ЯМБОЛ	15 502	721	1 902	27 621	0	66	121	0	0	0