



## РЕПУБЛИКА БЪЛГАРИЯ

Министерство на земеделието  
Дирекция „Растениевъдство“

### ОБЗОР ЗА СЪСТОЯНИЕТО НА ЗЪРНЕНИЯ ПАЗАР И ДВИЖЕНИЕ НА ЗЪРНТОТО В СТРАНАТА ЗА ПЕРИОДА 03.06.2022 - 10.06.2022 Г.

#### Пшеница

**Предлагане:** По предварителна информация, общият ресурс с който страната разполага към 10 юни за реколта 2021/2022 г. е в размер на 7 260 437 тона, от които произведени количества 7 119 474 тона, внос 49 279 тона и преходен остатък за реколта 2020/2021 г. – 91 684 тона.

**Потребление:** Към 10.06.2022 г. по оперативна информация общото потребление на пшеница е 6 407 738 тона, от които 1 439 600 тона за вътрешно потребление и 4 968 138 тона напуснали страната количества.

Запасите от пшеница по оперативна информация към 10 юни се оценяват на 852 699 тона.

#### **Движение на пшеница за периода 02.07.2021 г. – 10.06.2022 г.**

<b>I. Предлагане</b>	
1. Начални запаси, тона	91 684
2. Производство, тона	7 119 474
3. Внос и вътреобщностни доставки, тона	49 279
<b>Общо предлагане, тона</b>	<b>7 260 437</b>
<b>II. Потребление</b>	
1. Вътрешно потребление, тона	<b>1 439 600</b>
1.1. За човешка консумация, тона	652 750
1.2. За фураж, тона	430 750
1.3. За семена, тона	280 000
1.4. Индустриална употреба, тона	76 100
2. Износ и вътреобщностни доставки, тона	<b>4 968 138</b>
2.1. Вътреобщностни доставки, тона	1 874 566
2.2. Износ трети страни, тона	3 093 572
<b>Общо потребление, тона</b>	<b>6 407 738</b>
<b>III. Запаси, тона</b>	
	<b>852 699</b>

\*Информацията от НАП "Интрастат" се предоставя до 22 число на следващият месец за предходния.  
Източници: НСИ, Агенция "Митници", НАП "Интрастат", Дирекции в МЗХГ – „Растениевъдство“, „Животновъдство“, „Идентификация на земеделски парцели“, ГД „Земеделие и регионална политика“.

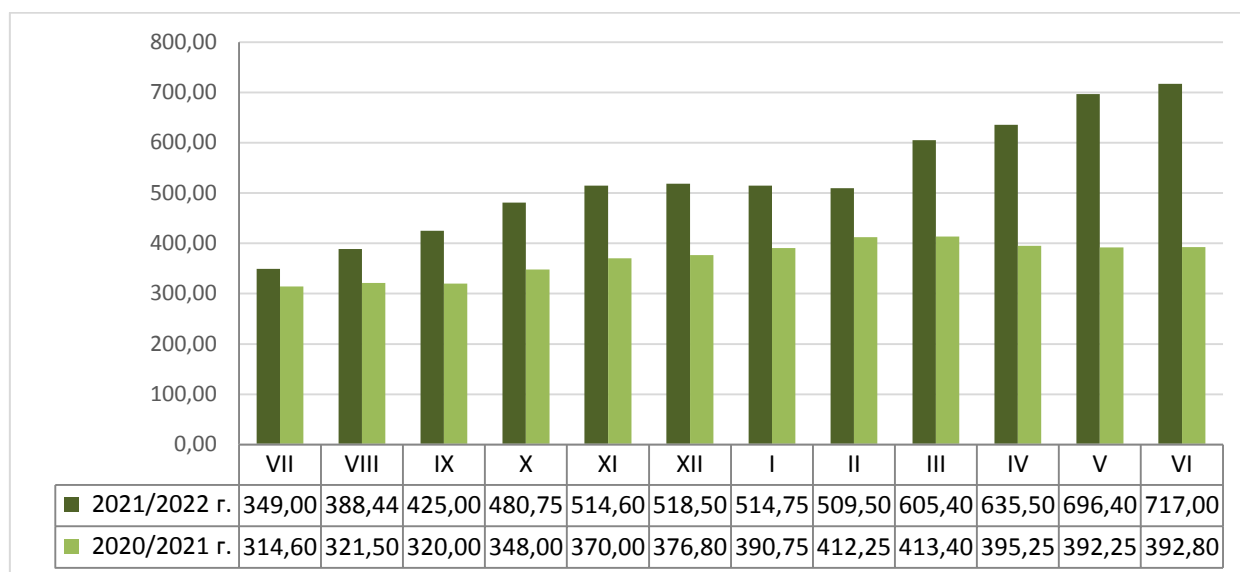
#### Пазарна ситуация при пшеницата

Средната изкупна цена на хлебната пшеница бе на ниво от 717 лв./тон, при 716 лв./тон за предходната седмица и 723 лв./тон към 27.05.2022 г.

Средната цена за месец юни към момента е 717 лв./тон при средна цена от 392,80 лв./тон за същият месец на 2021 г.

Средната цена на фуражната пшеница бе 701 лв./тон, при 702 лв./тон за предишната седмица и ниво от 707 лв./тон към 27.05.2022 г.

Средни месечни изкупни цени на пшеница в страната, маркетингови години  
2020/2021 г. и 2021/2022 г.



Източник: „САПИ“

Понижението продължи при средната цена на френската пшеница доставена на Руан, която бе на ниво от 384,50 евро/тон, при 395,83 евро/тон за предишният период и ниво от 413,33 евро/тон към 27.05.2022 г.

**Европейски фючърсен пазар, €/t пшеница**

Към 10.06.2022 г. обявените фючърсни доставки сравнени спрямо предходната седмица бяха както следва:

ФЮЧЪРС €/ТОН	3.6.2022	10.6.2022	промяна €/тон
пшеница септември 22	378,25	391,75	+13,50
пшеница декември 22	373,25	385,50	+12,25
пшеница март 23	370,50	382,25	+11,75

**Ечемик**

**Предлагане:** Общият ресурс от ечемик, с който страната разполага по предварителна информация за реколта 2021/2022 година към 10 юни е в размер на 686 871 тона, в т.ч - производство в размер на 683 406 тона, внос 1 465 тона и преходен остатък от реколта 2020/2021 г. – 2 000 тона.

**Потребление:** Общото потребление на ечемик към 10.06.2022 г. е в размер на 668 275 тона, от които: вътрешно потребление 258 500 тона и напуснали страната количества – 409 775 тона.

Запасите от ечемик към 10 юни 2022 г. по оперативна информация се оценяват на 18 596 тона.

## Движение на ечемик за периода 02.07.2021 г.– 10.06.2022 г.

<b>I.Предлагане</b>	
1.Начални запаси, тона	2 000
2.Производство,тона	683 406
3.Внос и вътреобщностни доставки,тона	1 465
<b>Общо предлагане,тона</b>	<b>686 871</b>
<b>II. Потребление</b>	
1. Вътрешно потребление, тона	<b>258 500</b>
1.1.За производство на пиво, тона	70 200
1.2. За фураж,тона	163 300
1.3. За семена,тона	25 000
2. Износ и вътреобщностни доставки,тона	<b>409 775</b>
2.1. Вътреобщностни доставки, тона	225 432
2.2. Износ трети страни, тона	184 343
<b>Общо потребление,тона</b>	<b>668 275</b>
<b>III. Запаси, тона</b>	
	<b>18 596</b>

*\*Информацията от НАП "Интрастат" се предоставя до 22 число на следващият месец за предходният. Източници: НСИ, Агенция "Митници", НАП "Интрастат", Дирекции в МЗХГ – „Растениевъдство“, „Животновъдство, „Идентификация на земеделски парцели“, ГД „Земеделие и регионална политика“.*

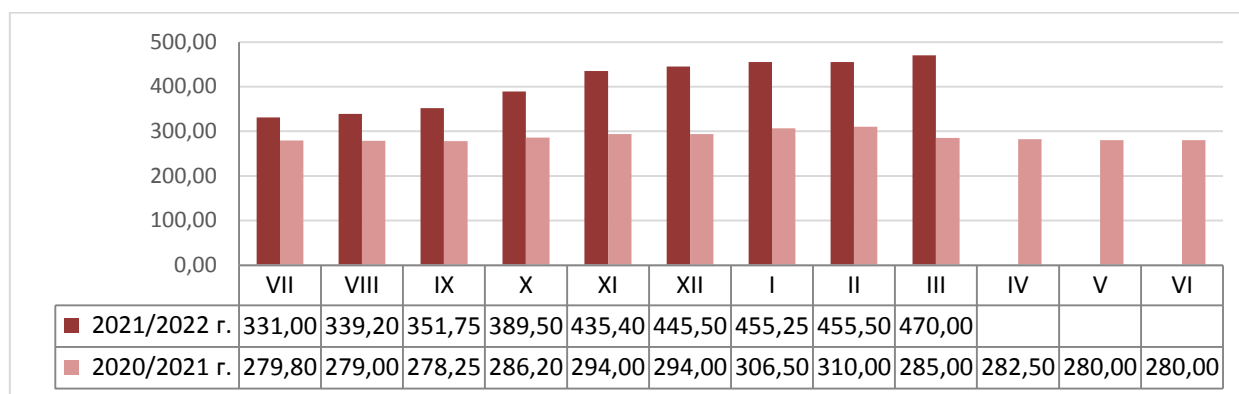
### Пазарна ситуация при ечемика

През изминалата седмица не бе обявена цена за ечемик.

Средната изкупна цена на фуражният ечемик по данни на САПИ към 02.03.2022 г. е на ниво от 470 лв./тон, при 454 лв./тон за предходната седмица.

Средната цена за м. март е 470 лв./тон при ниво от 285,00 лв./тон към същият период на 2021 г.

### Средни месечни изкупни цени на фуражен ечемик в страната, маркетингови години 2020/2021 г. и 2021/2022 г.



Източник: „САПИ“

Намалението продължи при средната цена на Френският фуражен ечемик доставен на Руан - от 361,17 на 346,83 евро/тон и ниво от 382,17 евро/тон към 27.05.2022 г.

## Рапица

**Предлагане:** Общият ресурс от рапично семе с който страната разполага за реколта 2021/2022 г. към 10 юни по предварителна информация е в размер на 425 981 тона, от които производство – 372 116 тона, внос 51 665 тона и преходен остатък от реколта 2020/2021 г. - 2 200 тона.

**Потребление:** Общото потребление към същата дата е в размер на 407 570 тона, от които за вътрешно потребление 136 680 тона и напуснали страната количества – 270 890 тона.

Запасите към 10.06.2022 г. по оперативна информация се оценяват на 18 411 тона.

### **Движение на рапица за периода 02.07.2021 г. – 10.06.2022 г.**

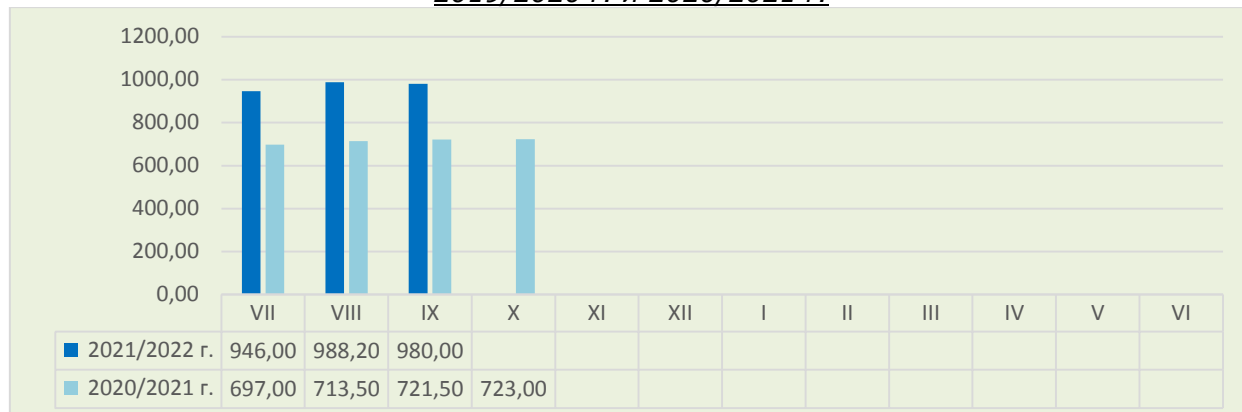
<b>I. Предлагане</b>	
1. Начални запаси, тона	2 200
2. Производство, тона	372 116
3. Внос и вътреобщностни доставки, тона	51 665
<b>Общо предлагане, тона</b>	<b>425 981</b>
<b>II. Потребление</b>	
1. Вътрешно потребление, тона	<b>136 680</b>
1.1. За производство на масло и биодизел, тона	136 680
2. Износ и вътреобщностни доставки, тона	<b>270 890</b>
2.1. Вътреобщностни доставки, тона	270 650
2.2. Износ трети страни, тона	240
<b>Общо потребление, тона</b>	<b>407 570</b>
<b>III. Запаси, тона</b>	
	<b>18 411</b>

*\*Информацията от НАП "Интрастат" се предоставя до 22 число на следващият месец за предходния. Източници: НСИ, Агенция "Митници", НАП "Интрастат", Дирекции в МЗХГ – „Растениевъдство“, „Животновъдство“, „Идентификация на земеделски парцели“, ГД „Земеделие и регионална политика“.*

## Пазарна ситуация при рапицата

За предходната седмица не бе обявена средна изкупна цена на рапицата. Средната цена за м. септември 2022 г. е била на ниво от 980 лв./тон.

### Средни месечни изкупни цени на рапица в страната, маркетингови години 2019/2020 г. и 2020/2021 г.



Източник: „САПИ“

Средната цена на френската рапица ФОБ Мозел продължи с намалението си и бе на ниво от 800,50 евро/тон, при 823,17 евро/тон за предходната седмица и 830,50 евро/тон към 27.05.2022 г.

### **Европейски фючърсен пазар, €/t рапица**

Към 10.06.2022 г. обявените фючърсни доставки сравнени спрямо предходната седмица бяха както следва:

ФЮЧЪРС €/ТОН	3.6.2022	10.6.2022	промяна €/тон
рапица август 22	775,75	785,00	+9,25
рапица ноември 22	770,75	783,75	+13,00
рапица февруари 23	765,50	778,75	+13,25

### **Царевича**

**Предлагане:** Общият ресурс от царевича в страната по предварителна информация за реколтна 2021/2022 г. към 10 юни е в размер на 3 567 028 тона, в т.ч. - производство от 3 376 278 тона, внос 62 683 тона и преходен остатък от реколта 2020/2021 г. – 128 067 тона.

**Потребление:** Общото потребление на царевича към същата дата е 2 475 075 тона, от тях за вътрешно потребление 1 290 800 тона и напуснали количества 1 184 275 тона.

Запасите от царевича към 10.06.2021 г. по оперативна информация се оценяват на 1 091 953 тона.

### **Движение на царевича за периода 27.08.2021 г.– 10.06.2022 г.**

<b>I.Предлагане</b>	
1.Начални запаси, тона	128 067
2.Производство,тона	3 376 278
3.Внос и вътреобщностни доставки,тона	62 683
<b>Общо предлагане,тона</b>	<b>3 567 028</b>
<b>II. Потребление</b>	
1. Вътрешно потребление, тона	<b>1 290 800</b>
1.1.За храна и индустриална употреба , тона	852 950
1.2. За фураж, тона	437 850
1.3. За семена,тона	
2. Износ и вътреобщностни доставки,тона	<b>1 184 275</b>
2.1. Вътреобщностни доставки, тона	591 671
2.2. Износ трети страни, тона	592 604
<b>Общо потребление,тона</b>	<b>2 475 075</b>
<b>III. Запаси, тона</b>	
	<b>1 091 953</b>

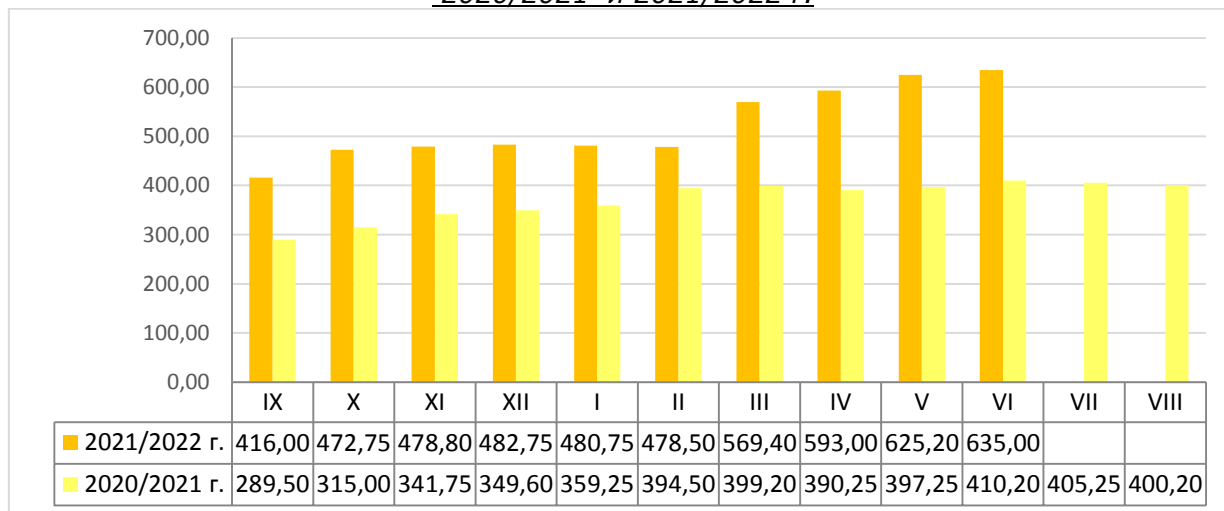
*\*Информацията от НАП "Интрастат" се предоставя до 22 число на следващият месец за предходния. Източници: НСИ, Агенция "Митници", НАП "Интрастат", Дирекции в МЗХГ – „Растениевъдство“, „Животновъдство, „Идентификация на земеделски парцели“, ГД „Земеделие и регионална политика“.*

## **Пазарна ситуация при царевицата**

Средната цена на царевицата бе на ниво от 635 лв./тон, при 630 лв./тон за предходната седмица и 628,00 лв./тон към 27.05.2022 г.

Средната цена за м. юни към момента е на ниво от 635,00 лв./тон при средна цена на царевицата за същият месец на 2021 г. от 410,20 лв./тон.

### **Средни месечни изкупни цени на царевица в страната, маркетингови години 2020/2021 и 2021/2022 г.**



Източник: „САПИ“

Намалението при средната цена на Френската царевица доставена на Бордо продължи, като бе на ниво от 320,83 евро/тон, при 332,17 евро/тон за предходния период и 353,67 евро/тон към 27.05.2022 г.

## **Европейски фючърсен пазар , €/t царевица**

Към 10.06.2022 г. обявените фючърсни доставки спрямо предходната седмица бяха както следва:

ФЮЧЪРС €/ТОН	3.6.2022	10.6.2022	промяна €/тон
царевица август 22	322,50	334,75	+12,25
царевица ноември 22	322,00	333,50	+11,50
царевица март 23	322,00	333,00	+11,00

## **Черен маслодаен слънчоглед**

**Предлагане:** Общия ресурс от маслодаен слънчоглед за реколта 2021/2022 г., по предварителна информация към 10 юни е в размер на 2 974 133 тона, от тях – производство 1 989 068 тона, внос 786 134 тона и преходен остатък от реколта 2020/2021 г. – 198 931 тона.

**Потребление:** Общото потребление на слънчогледово семе към същата дата по оперативна информация е в размер на 1 889 291 тона, от тях 1 737 400 за вътрешно потребление и 151 891 тона напуснали страната.

Запасите от маслодаен слънчоглед към 10.06.2022 г. по оперативна информация се оценяват на 1 084 842 тона.

**Движение на черен маслодаен слънчоглед за периода  
27.08.2021 г.– 10.06.2021 г.**

<b>I. Предлагане</b>	
1. Начални запаси, тона	198 931
2. Производство, тона	1 989 068
3. Внос и вътреобщностни доставки, тона	786 134
<b>Общо предлагане, тона</b>	<b>2 974 133</b>
<b>II. Потребление</b>	
1. Вътрешно потребление, тона	<b>1 737 400</b>
1.1. Употреба за слънчогледово масло, тона	1 252 000
1.2. Преработка в белен, тона	485 400
1.3. За семена, тона	
2. Износ и вътреобщностни доставки, тона	<b>151 891</b>
2.1. Вътреобщностни доставки, тона	109 267
2.2. Износ трети страни, тона	42 624
<b>Общо потребление, тона</b>	<b>1 889 291</b>
<b>III. Запаси, тона</b>	
	<b>1 084 842</b>

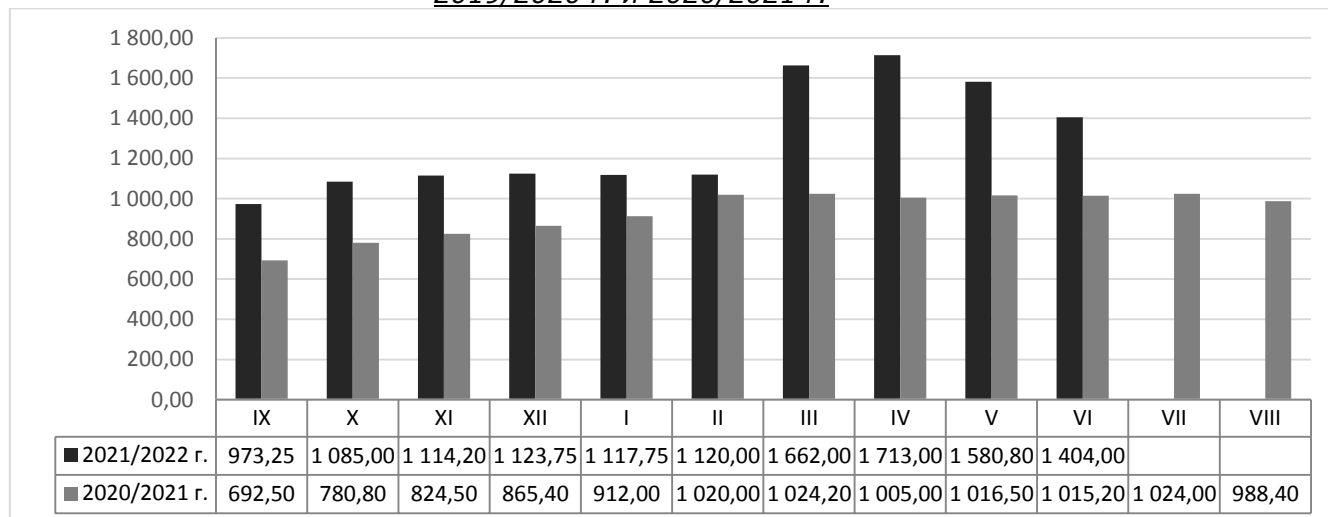
*\* Информацията от НАП "Интрастат" се предоставя до 22 число на следващият месец за предходния.  
Източници: НСИ, Агенция "Митници", НАП "Интрастат", Дирекции в МЗХГ – „Растениевъдство“, „Животновъдство“, „Идентификация на земеделски парцели“, ГД „Земеделие и регионална политика“.*

**Пазарна ситуация при черен маслодаен слънчоглед**

Намаление имаше в средната изкупна цена на черният маслодаен слънчоглед - от 1 514 на 1 404 лв./тон.

Средната цена за м. юни към момента е на ниво от 1 404,00 лв./тон, като за същия месец на 2021 г. е била на ниво от 1 015,20 лв./тон.

**Средни месечни изкупни цени на слънчоглед в страната, маркетингови години  
2019/2020 г. и 2020/2021 г.**



Източник: „САПИ“

Средната цена на френският маслодаен слънчоглед доставен на Сен Назер бе на ниво от 966,67 евро/тон, при 990,00 евро/тон за предходния период и ниво от 983,33 евро/тон към 27.05.2022 г.