



Ситуация на пазара на пилешко месо в България Юни 2022 г.



Производство

4,3%
ръст на
промишленото
производство
през 2021 г.

Птицевъдният сектор в страната остава стабилен, независимо от някои трудности, свързани с нарушения на търсенето поради пандемията от COVID-19, регистрираните огнища на птичи грип в България и повишаващите се цени на фуражите и енергията.

Заклани пилета бройлери и производство на месо в кланиците



Източник: МЗм, отдел "Агростатистика"; *предварителни данни

През 2021 г. промишленото производство на пилешко месо възлиза на 90,7 хил. тона, което представлява увеличение с 4,3% на годишна база. Основен фактор за това са облекчените мерки за ограничаване на разпространението на коронавируса, касаещи общественото хранене и туризма. Предварителните данни за първото тримесечие на 2022 г. сочат ръст на добива на

пилешко месо в кланиците от 11,3% спрямо същия период на миналата година, до 21,2 хил. тона, при близо 7% повече заклани птици.

Внос

↓ 4,8%
спад на
вноса през
2021 г.

През 2021 г. вносът на пилешко месо в България се свива с 4,8% спрямо предходната година.

Традиционно, количествата са внесени почти изцяло от ЕС, като водещи доставчици са Унгария, Румъния, Гърция, Полша и Нидерландия.

Внос на пилешко месо през периода 2020 - февруари 2022 г. (тона)

	2020	2021*	ян. - февр. 2021*	ян. - февр. 2022*	Изм. 2021/2020	Изм. ян. - февр. 2022/2021
ОБЩО, в т. ч.:	93 577	89 113	14 663	13 149	-4,8%	-10,3%
ЕС-27 общо	91 895	88 403	14 559	13 067	-3,8%	-10,2%
Унгария	18 835	21 858	3 259	2 539	16,1%	-22,1%
Румъния	17 674	16 955	3 243	2 375	-4,1%	-26,8%
Нидерландия	8 270	10 240	1 411	2 005	23,8%	42,1%
Гърция	14 049	12 272	1 786	1 816	-12,6%	1,7%
Полша	17 838	10 594	1 980	1 795	-40,6%	-9,3%
Германия	6 256	5 628	1 364	775	-10,0%	-43,2%
Чехия	799	1 716	147	299	114,8%	102,9%
Други	8 175	9 141	1 370	1 463	11,8%	6,8%
Трети страни общо	1 683	711	104	82	-57,8%	-21,5%
Бразилия	580	482	104	82	-17,0%	-21,5%
Обединено кралство	1 103	229	-	-	-79,2%	-

Източник: данни на НСИ, обработени от МЗм; *предварителни данни

Вносът на пилешко месо от трети страни спада с близо 58% на годишна база, реализиран от Бразилия и Обединеното кралство.



Източник: НСИ; * предварителни данни

Тенденцията на понижаване на импорта на пилешко месо продължава и в началото на 2022 г. По предварителни данни, общото внесено количество през първите два месеца на годината е с 10,3% по-малко спрямо същия период на 2021 г. Доставките от ЕС спадат с 10,2%, а тези от трети страни - с 21,5%.

Износ



Общият износ на пилешко месо през 2021 г. е в размер на 21 588 тона - с 2,8% повече на годишна база, насочен главно за държави - членки на ЕС.

Изпращанията за Гърция - най-значимия ни търговски партньор, се увеличават с близо 3% спрямо предходната година. Наблюдава се и чувствително разширяване на реализацията в Германия, Нидерландия, Франция и Кипър. Пратките за Румъния се свиват със 17,4% в сравнение с 2020 г., а тези за Италия са без съществена промяна.

Сред страните извън ЕС, най-значително количество е насочено за Северна Македония.

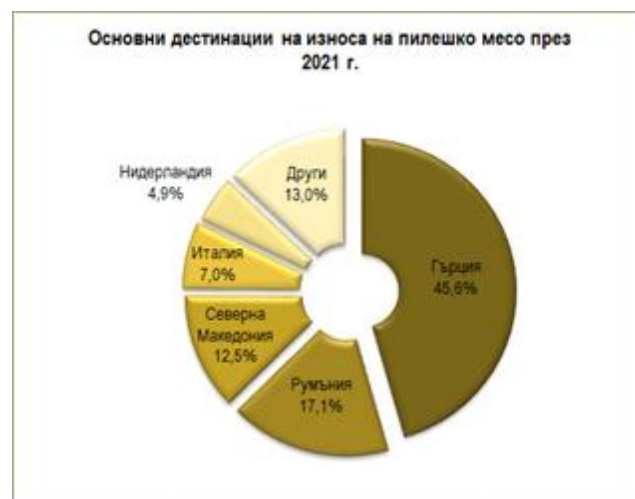
През първите два месеца на 2022 г. износът на пилешко месо бележи ръст от 22,5% на годишна база, вследствие на увеличение на изпращанията за ЕС с 29,1%. Експортът за трети страни е малко под отчетения за същия период на 2021 г. - с 3,8%.

Основни дестинации остават Гърция, Италия, Северна Македония и Румъния.

Износ на пилешко месо през периода 2020 - февруари 2022 г. (тона)


	2020	2021*	ян. - февр. 2021*	ян. - февр. 2022*	Изм. 2021/2020	Изм. ян. - февр. 2022/2021
ОБЩО, в т. ч.:	21 006	21 588	2 963	3 631	2,8%	22,5%
ЕС-27 общо	17 313	18 306	2 375	3 065	5,7%	29,1%
Гърция	9 565	9 835	1 224	1 846	2,8%	50,8%
Италия	1 525	1 514	247	452	-0,7%	82,7%
Румъния	4 460	3 684	500	350	-17,4%	-29,9%
Нидерландия	399	1 067	120	239	167,6%	99,3%
Кипър	1 004	1 153	163	116	14,8%	-28,9%
Германия	64	636	38	45	901,9%	17,6%
Франция	172	230	29	2	33,3%	-92,0%
Други	124	187	54	16	50,6%	-71,1%
Трети страни общо	3 693	3 281	589	566	-11,2%	-3,8%
Северна Македония	2 559	2 691	524	447	5,2%	-14,6%
Косово	384	541	61	78	40,9%	28,7%
Обединено кралство	696	29	4	7	-95,8%	80,6%
Други	55	20	-	34	-62,6%	-

Източник: данни на НСИ, обработени от МЗМ, *предварителни данни



Източник: НСИ (предварителни данни)

Цени

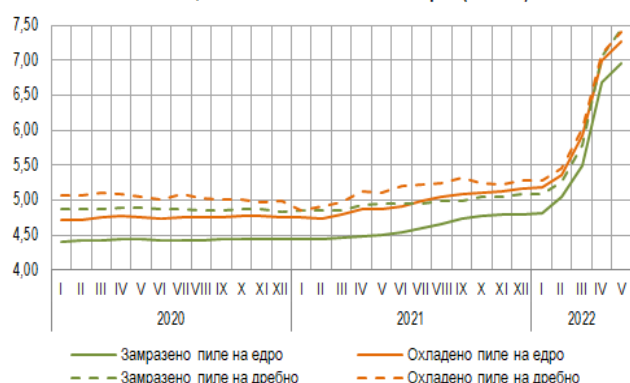


В рамките на 2021 г. се наблюдава постепенно повишение на цените на пилешко месо в страната, по-съществено през втората половина на годината.

Възходящият тренд на цените на пилешкото месо продължава и през 2022 г., под влияние на покачващите се цени на фуражите и енергоносителите. Той се ускорява рязко в

периода след инвазията на Русия в Украйна, довела до сериозно поскъпване на зърнените и маслодайните култури на международните пазари, а оттам и в България.

Месечни цени на пилешко месо в България (лева/кг)



Източник: САПИ

Към 8 юни 2022 г. средните цени на едро на замразено и охладено пиле са респективно с 54,8% и 49,1% по-високи спрямо година по-рано. Годишното поскъпване при предлагането на дребно е сходно - с 51,1% за замразеното пиле и с 45,9% - за охладеното пиле.

Седмични цени на пилешко месо в България (лв./кг)

	08.06.2022	Изменение (%)		
		седм. база	мес. база	год. база
Замразено пиле на едро	7,03	1,0%	0,4%	54,8%
Замразено пиле на дребно	7,48	-0,5%	-0,4%	51,1%
Охладено пиле на едро	7,32	-0,3%	1,1%	49,1%
Охладено пиле на дребно	7,53	0,5%	2,4%	45,9%

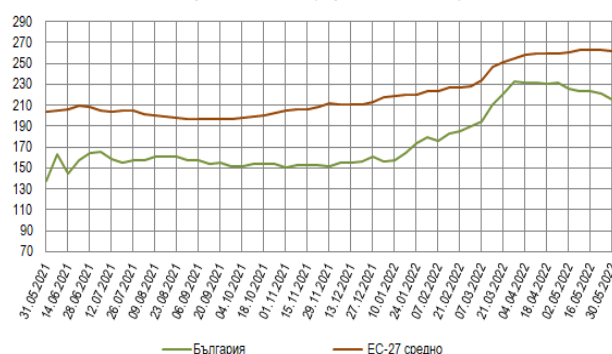
Източник: САПИ

Цените на охладени бройлери в птицекланиците в България следват тенденциите на европейския пазар, но традиционно се движат съществено под средното ниво за ЕС, което е определящо за конкурентоспособността на българския сектор.

Средната продажна цена на охладени бройлери (65%) в българските птицекланици за 2021 г. е 151,56 евро/100 кг без ДДС (2,96 лв./кг) – с 3,3% над отчетената за предходната година и с 24,2% по-ниска спрямо средната за ЕС.

Към 30 май 2022 г. българската цена достига 215,37 евро/100 кг (4,21 лв./кг) – с 57% по-висока на годишна база и с близо 18% под средната за ЕС.

Седмични цени на охладени бройлери (65%) в кланиците в България и средно за ЕС - 27 (евро/100 кг без ДДС)



Източник: ЕК

При среднопретеглената цена на охладени бройлери (65%) за ЕС към 30 май 2022 г. е налице ръст от 28% спрямо година по-рано (до 262,15 евро/100 кг или около 5,13 лв./кг). В почти всички държави – членки (с изключение на Нидерландия) цените са с между 3,2% и 58,1% по-високи на годишна база, като най-значително е увеличението в Словения, следвана от България.