



РЕПУБЛИКА БЪЛГАРИЯ

Министерство на земеделието
Дирекция „Растениевъдство“

ОБЗОР ЗА СЪСТОЯНИЕТО НА ЗЪРНЕНИЯ ПАЗАР И ДВИЖЕНИЕ НА ЗЪРНОТО В СТРАНАТА ЗА ПЕРИОДА 27.05.2022 - 03.06.2022 Г.

Пшеница

Предлагане: По предварителна информация, общият ресурс с който страната разполага към 03 юни за реколта 2021/2022 г. е в размер на 7 260 437 тона, от които произведени количества 7 119 474 тона, внос 49 279 тона и преходен остатък за реколта 2020/2021 г. – 91 684 тона.

Потребление: Към 03.06.2022 г. по оперативна информация общото потребление на пшеница е 6 300 935 тона, от които 1 412 000 тона за вътрешно потребление и 4 888 935 тона напуснали страната количества.

Запасите от пшеница по оперативна информация към 03 юни се оценяват на 959 502 тона.

Движение на пшеница за периода 02.07.2021 г. – 03.06.2022 г.

I. Предлагане	
1. Начални запаси, тона	91 684
2. Производство, тона	7 119 474
3. Внос и вътреобщностни доставки, тона	49 279
Общо предлагане, тона	7 260 437
II. Потребление	
1. Вътрешно потребление, тона	1 412 000
1.1. За човешка консумация, тона	637 750
1.2. За фураж, тона	419 750
1.3. За семена, тона	280 000
1.4. Индустириална употреба, тона	74 500
2. Износ и вътреобщностни доставки, тона	4 888 935
2.1. Вътреобщностни доставки, тона	1 871 639
2.2. Износ трети страни, тона	3 017 296
Общо потребление, тона	6 300 935
III. Запаси, тона	
	959 502

*Информацията от НАП "Интрастат" се предоставя до 22 число на следващият месец за предходния.
Източници: НСИ, Агенция "Митници", НАП "Интрастат", Дирекции в МЗХГ – „Растениевъдство“, „Животновъдство“, „Идентификация на земеделски парцели“, ГД „Земеделие и регионална политика“.

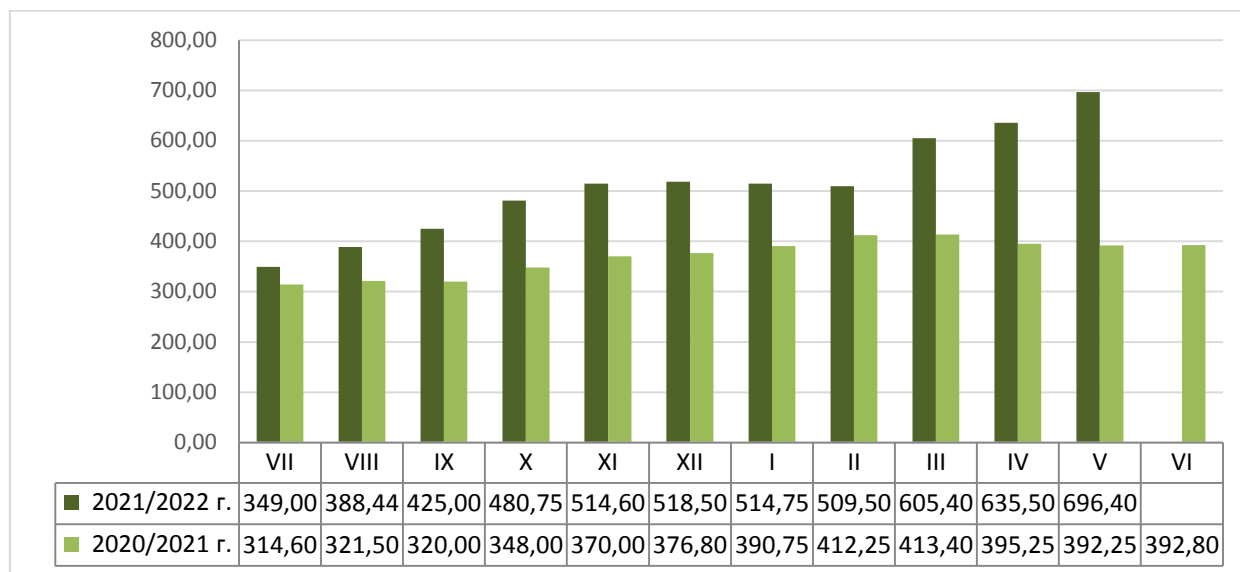
Пазарна ситуация при пшеницата

Средната изкупна цена на хлебната пшеница бе на ниво от 716 лв./тон, при 723 лв./тон за предходната седмица и 721 лв./тон към 20.05.2022 г.

Средната цена за месец май е 696,40 лв./тон при средна цена от 392,25 лв./тон за същият месец на 2021 г.

Средната цена на фуражната пшеница бе 702 лв./тон, при 707 лв./тон за предишната седмица и ниво от 709 лв./тон към 20.05.2022 г.

Средни месечни изкупни цени на пшеница в страната, маркетингови години
2020/2021 г. и 2021/2022 г.



Източник: „САПИ“

Понижението продължи при средната цена на френската пшеница доставена на Руан, която бе на ниво от 395,83 евро/тон, при 413,33 евро/тон за предишният период и ниво от 423,33 евро/тон към 20.05.2022 г.

Европейски фючърсен пазар, €/t пшеница

Към 03.06.2022 г. обявените фючърсни доставки сравнени спрямо предходната седмица бяха както следва:

ФЮЧЪРС €/ТОН	27.5.2022	3.6.2022	промяна €/тон
пшеница септември 22	414,75	378,25	-36,50
пшеница декември 22	407,75	373,25	-34,50
пшеница март 23	403,25	370,50	-32,75

Ечемик

Предлагане: Общият ресурс от ечемик, с който страната разполага по предварителна информация за реколта 2021/2022 година към 27 май е в размер на 686 871 тона, в т.ч - производство в размер на 683 406 тона, внос 1 465 тона и преходен остатък от реколта 2020/2021 г. – 2 000 тона.

Потребление: Общото потребление на ечемик към 03.06.2022 г. е в размер на 662 975 тона, от които: вътрешно потребление 253 200 тона и напуснали страната количества – 409 775 тона.

Запасите от ечемик към 03 юни 2022 г. по оперативна информация се оценяват на 23 896 тона.

Движение на ечемик за периода 02.07.2021 г.– 03.06.2022 г.

I.Предлагане	
1.Начални запаси, тона	2 000
2.Производство,тона	683 406
3.Внос и вътреобщностни доставки,тона	1 465
Общо предлагане,тона	686 871
II. Потребление	
1. Вътрешно потребление, тона	253 200
1.1.За производство на пиво, тона	68 900
1.2. За фураж,тона	159 300
1.3. За семена,тона	25 000
2. Износ и вътреобщностни доставки,тона	409 775
2.1. Вътреобщностни доставки, тона	225 432
2.2. Износ трети страни, тона	184 343
Общо потребление,тона	662 975
III. Запаси, тона	
	23 896

**Информацията от НАП "Интрастат" се предоставя до 22 число на следващият месец за предходният. Източници: НСИ, Агенция "Митници", НАП "Интрастат", Дирекции в МЗХГ – „Растениевъдство“, „Животновъдство, „Идентификация на земеделски парцели“, ГД „Земеделие и регионална политика“.*

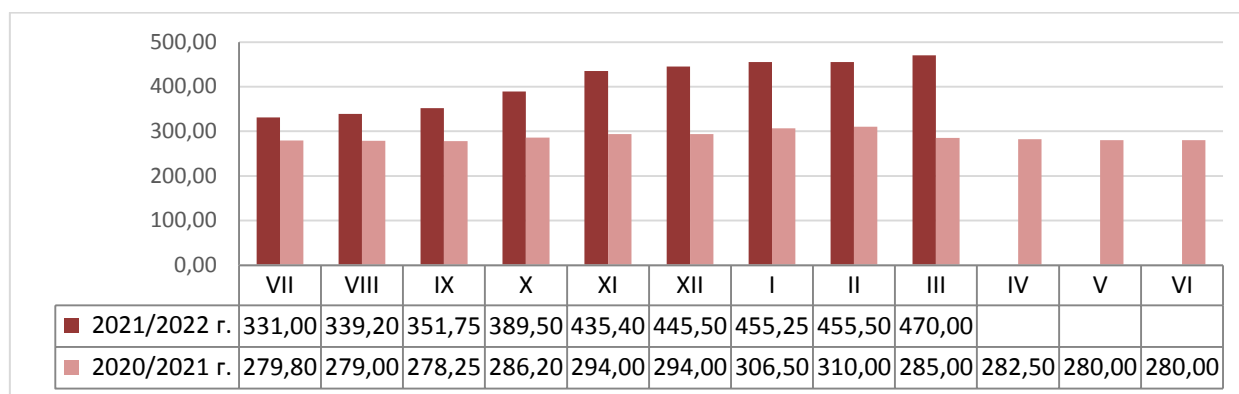
Пазарна ситуация при ечемика

През изминалата седмица не бе обявена цена за ечемик.

Средната изкупна цена на фуражният ечемик по данни на САПИ към 02.03.2022 г. е на ниво от 470 лв./тон, при 454 лв./тон за предходната седмица.

Средната цена за м. март е 470 лв./тон при ниво от 285,00 лв./тон към същият период на 2021 г.

Средни месечни изкупни цени на фуражен ечемик в страната, маркетингови години 2020/2021 г. и 2021/2022 г.



Източник: „САПИ“

Намалението продължи в средната цена на Френският фуражен ечемик доставен на Руан - от 382,17 на 361,17 евро/тон и ниво от 397,67 евро/тон евро/тон към 20.05.2022 г.

Рапица

Предлагане: Общият ресурс от рапично семе с който страната разполага за реколта 2021/2022 г. към 03 юни по предварителна информация е в размер на 425 981 тона, от които производство – 372 116 тона, внос 51 665 тона и преходен остатък от реколта 2020/2021 г. - 2 200 тона.

Потребление: Общото потребление към същата дата е в размер на 404 570 тона, от които за вътрешно потребление 133 680 тона и напуснали страната количества – 270 890 тона.

Запасите към 03.06.2022 г. по оперативна информация се оценяват на 21 411 тона.

Движение на рапица за периода 02.07.2021 г. – 03.06.2022 г.

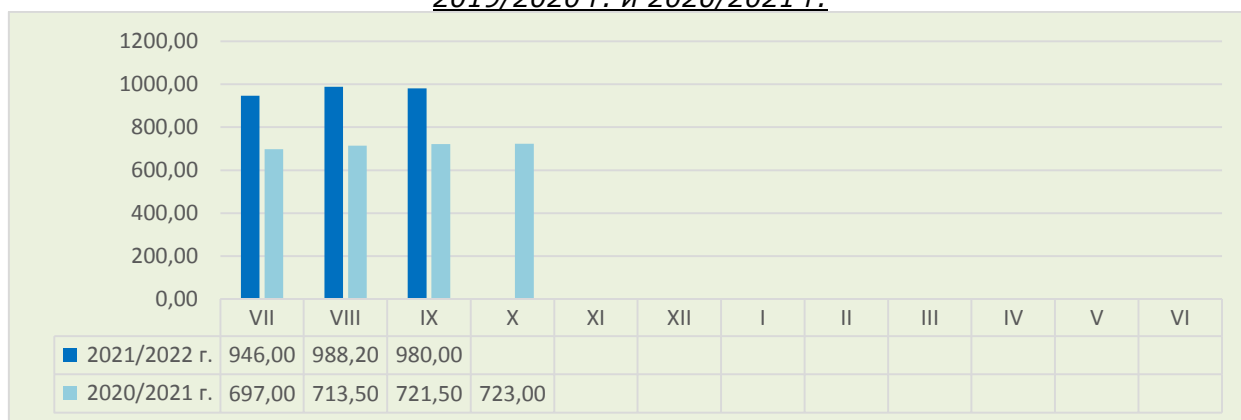
I. Предлагане	
1. Начални запаси, тона	2 200
2. Производство, тона	372 116
3. Внос и вътреобщностни доставки, тона	51 665
Общо предлагане, тона	425 981
II. Потребление	
1. Вътрешно потребление, тона	133 680
1.1. За производство на масло и биодизел, тона	133 680
2. Износ и вътреобщностни доставки, тона	270 890
2.1. Вътреобщностни доставки, тона	270 650
2.2. Износ трети страни, тона	240
Общо потребление, тона	404 570
III. Запаси, тона	
	21 411

**Информацията от НАП "Интрастат" се предоставя до 22 число на следващият месец за предходният.
Източници: НСИ, Агенция "Митници", НАП "Интрастат", Дирекции в МЗХГ – „Растениевъдство“, „Животновъдство“, „Идентификация на земеделски парцели“, ГД „Земеделие и регионална политика“.*

Пазарна ситуация при рапицата

За предходната седмица не бе обявена средна изкупна цена на рапицата. Средната цена за м. септември 2022 г. е била на ниво от 980 лв./тон.

Средни месечни изкупни цени на рапица в страната, маркетингови години 2019/2020 г. и 2020/2021 г.



Източник: „САПИ“

Средната цена на френската рапица ФОБ Мозел продължи с намалението си и бе на ниво от 823,17 евро/тон, при 830,50 евро/тон за предходната седмица и 866,83 евро/тон към 20.05.2022 г.

Европейски фючърсен пазар, €/t рапица

Към 03.06.2022 г. обявените фючърсни доставки сравнени спрямо предходната седмица бяха както следва:

ФЮЧЪРС €/ТОН	27.5.2022	3.6.2022	промяна €/тон
рапица август 22	828,25	775,75	-52,50
рапица ноември 22	821,50	770,75	-50,75
рапица февруари 23	807,00	765,50	-41,50

Царевича

Предлагане: Общият ресурс от царевича в страната по предварителна информация за реколтна 2021/2022 г. към 03 юни е в размер на 3 567 028 тона, в т.ч. - производство от 3 376 278 тона, внос 62 683 тона и преходен остатък от реколта 2020/2021 г. – 128 067 тона.

Потребление: Общото потребление на царевича към същата дата е 2 386 885 тона, от тях за вътрешно потребление 1 258 300 тона и напуснали количества 1 128 585 тона.

Запасите от царевича към 03.06.2021 г. по оперативна информация се оценяват на 1 180 143 тона.

Движение на царевича за периода 27.08.2021 г.– 03.06.2022 г.

I.Предлагане	
1.Начални запаси, тона	128 067
2.Производство,тона	3 376 278
3.Внос и вътреобщностни доставки,тона	62 683
Общо предлагане,тона	3 567 028
II. Потребление	
1. Вътрешно потребление, тона	1 258 300
1.1.За храна и индустриална употреба , тона	830 650
1.2. За фураж, тона	427 650
1.3. За семена,тона	
2. Износ и вътреобщностни доставки,тона	1 128 585
2.1. Вътреобщностни доставки, тона	541 051
2.2. Износ трети страни, тона	587 534
Общо потребление,тона	2 386 885
III. Запаси, тона	
	1 180 143

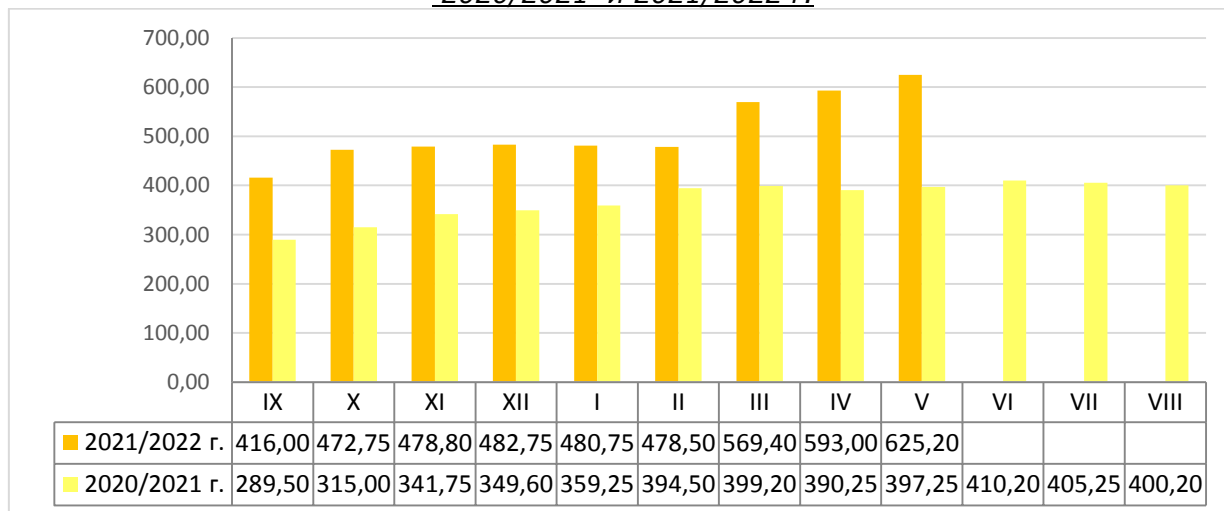
*Информацията от НАП "Интрастат" се предоставя до 22 число на следващият месец за предходния.
Източници: НСИ, Агенция "Митници", НАП "Интрастат", Дирекции в МЗХГ – „Растениевъдство“, „Животновъдство, „Идентификация на земеделски парцели“, ГД „Земеделие и регионална политика“.

Пазарна ситуация при царевицата

Средната цена на царевицата бе на ниво от 630 лв./тон, при 628,00 лв./тон за предходните две седмици.

Средната цена за м. май е на ниво от 625,20 лв./тон при средна цена на царевицата за същият месец на 2021 г. от 397,25 лв./тон.

Средни месечни изкупни цени на царевица в страната, маркетингови години 2020/2021 и 2021/2022 г.



Източник: „САПИ“

Намалението при средната цена на Френската царевица доставена на Бордо продължи, като бе на ниво от 332,17 евро/тон, при 353,67 евро/тон за предходният период и 363,67 евро/тон към 20.05.2022 г.

Европейски фючърсен пазар , €/t царевица

Към 03.06.2022 г. обявените фючърсни доставки спрямо предходната седмица бяха както следва:

ФЮЧЪРС €/ТОН	27.5.2022	3.6.2022	промяна €/тон
царевица юни 22	352,25	326,50	-25,75
царевица август 22	361,25	322,50	-38,75
царевица ноември 22	357,50	322,00	-35,50

Черен маслодаен слънчоглед

Предлагане: Общия ресурс от маслодаен слънчоглед за реколта 2021/2022 г., по предварителна информация към 03 юни е в размер на 2 908 633 тона, от тях – производство 1 989 068 тона, внос 720 634 тона и преходен остатък от реколта 2020/2021 г. – 198 931 тона.

Потребление: Общото потребление на слънчогледово семе към същата дата по оперативна информация е в размер на 1 822 791 тона, от тях 1 670 900 за вътрешно потребление и 151 891 тона напуснали страната.

Запасите от маслодаен слънчоглед към 03.06.2022 г. по оперативна информация се оценяват на 1 085 842 тона.

**Движение на черен маслодаен слънчоглед за периода
27.08.2021 г.– 03.06.2021 г.**

I. Предлагане	
1. Начални запаси, тона	198 931
2. Производство, тона	1 989 068
3. Внос и вътреобщностни доставки, тона	720 634
Общо предлагане, тона	2 908 633
II. Потребление	
1. Вътрешно потребление, тона	1 670 900
1.1. Употреба за слънчогледово масло, тона	1 206 700
1.2. Преработка в белен, тона	464 200
1.3. За семена, тона	
2. Износ и вътреобщностни доставки, тона	151 891
2.1. Вътреобщностни доставки, тона	109 267
2.2. Износ трети страни, тона	42 624
Общо потребление, тона	1 822 791
III. Запаси, тона	
	1 085 842

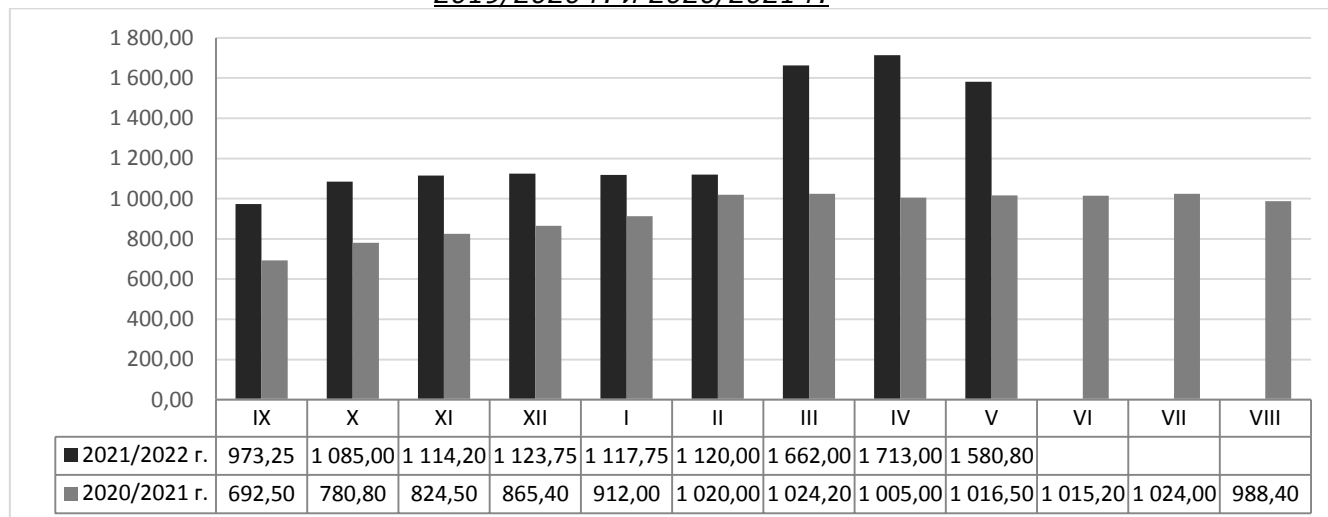
** Информацията от НАП "Интрастат" се предоставя до 22 число на следващият месец за предходния.
Източници: НСИ, Агенция "Митници", НАП "Интрастат", Дирекции в МЗХГ – „Растениевъдство“, „Животновъдство“, „Идентификация на земеделски парцели“, ГД „Земеделие и регионална политика“.*

Пазарна ситуация при черен маслодаен слънчоглед

Средната изкупна цена на черният маслодаен слънчоглед остана на ниво от 1 514 лв./тон.

Средната цена за м. май е на ниво от 1 580,80 лв./тон, като за същия месец на 2021 г. е била на ниво от 1 016,50 лв./тон.

**Средни месечни изкупни цени на слънчоглед в страната, маркетингови години
2019/2020 г. и 2020/2021 г.**



Източник: „САПИ“

Средната цена на френският маслодаен слънчоглед доставен на Сен Назер бе на ниво от 990,00 евро/тон, при 983,33 евро/тон за предишната седмица и ниво от 1 006,67 евро/тон към 20.05.2022 г.