



## Международен обзор на пазарите на зърнени и маслодайни култури, май 2022 г.

### Производство, предлагане и потребление на основните зърнени култури

За месец май 2022 г., анализаторите на „Стратиджи грейнс“ очакват в страните от ЕС27 намаление на нивата на производство спрямо предходния месец за пшеницата, ечемика и царевичата. За месеца очакваните количества произведена продукция се разпределят, както следва: за мека и твърда пшеница - 133,80 млн. тона, намаление с 0,70 млн. тона на нивата спрямо март; ечемик - 51,70 млн. тона, намаление с 0,20 млн. тона на производството на месечна база; царевича - 66,70 млн. тона, намаление с 0,40 млн. тона на произведените количества спрямо предходния месец.

Прогнозата за продукцията от основните зърнени култури - пшеница, ечемик и царевича за ЕС27 за маркетинговата 2022/2023 г. е да понижи стойностите си с 2,65% или с 7,70 млн. тона спрямо 2021/2022 маркетингова година - 282,50 млн. тона за 2022/2023 г. и 290,20 млн. тона 2021/2022 г. Производството на мека и твърда пшеница се прогнозира да намалее с 3,04% (-4,20 млн. тона) - 138,00 млн. тона 2021/2022 г. и 133,80 млн. тона 2022/2023 г.; за ечемика се очаква намаление на производството с 0,58% (-0,30 млн. тона) - 52,00 млн. тона 2021/2022 г. и 51,70 млн. тона 2022/2023 г.; при царевичата за зърно прогнозата е за намаление с 3,59% (-3,75 млн. тона) - от 69,30 млн. тона 2021/2022 г. на 66,70 млн. тона 2022/2023 г.

Засетите площи с основни зърнени култури на територията на ЕС27 се прогнозира да достигнат до общо 41,07 млн. ха - намаление с 0,25 млн. ха за 2022/2023 година, спрямо 2021/2022 година - 41,32 млн. ха.

Запасите от зърнени култури на територията на ЕС27 се увеличават с 0,20 млн. тона и възлизат на 22,50 млн. тона за май месец, при 22,30 млн. тона предходния месец.

По отношение на световното производство за основните зърнени култури (пшеница, царевича и ечемик), за 2022/2023 година от „Стратиджи грейнс“ прогнозира производство, възлизащо на 2 021,40 млн. тона. На месечна база се отчита намаление от 12,00 млн. тона. (2 021,00 млн. тона май и 2 033,00 млн. тона месец април). На годишна база, производството на основни зърнени култури в световен аспект отчита намаление от 22,20 млн. тона (2 021,00 млн. тона за 2022/2023 и 2 043,20 млн. тона за 2021/2022 година).

Крайните световни запаси от пшеница, царевича и ечемик търпят намаление от 4,04 млн. тона на месечна база и се прогнозира на 509,06 млн. тона (513,10 млн. тона през април месец).

В основните световни производствени райони се очаква засетите площи с основните зърнени култури за маркетинговата 2022/2023 година да се намалят с 4,57 млн. ха на годишна база до 463,64 млн. ха, при 468,21 млн. ха за маркетинговата 2021/2022 година.

### Пшеница

Прогнозата на Американския департамент по селско стопанство (USDA) за 2022/23 е в размер на 774,83 млн. тона, по отношение на очакваното глобално производство на пшеница. Това е намаление от 4,00 млн. тона (-0,51%) спрямо 2021/22 (778,83 млн. тона), като увеличение на реколтата се очаква в САЩ (+2,26 млн. тона, или +5,05%), Канада (+11,35 млн. тона, или +52,41%), Русия (+4,84 млн. тона, или +6,44%), Великобритания (+0,40 млн. тона, или +2,95%) и Турция (+1,50 млн. тона, или +9,37%), а намаление в ЕС (-1,92 млн. тона, или -1,39%), Украйна (-11,50 млн. тона, или -34,86%), Индия (-1,09 млн. тона, или -0,99%), Китай (-1,95 млн. тона, или -1,42%), Аржентина (-2,15 млн. тона, или -9,71%), Австралия (-6,30 млн. тона, или -17,36%) и Ирак (-0,50 млн. тона, или -14,29%). Очакваните крайни световни запаси от пшеница са със занижена оценка през 2022/23 с 12,70 млн. тона и са 267,02 млн. тона (279,72 млн. тона за 2021/22).

**Оценки за реколтата от пшеница за по-важните производствени региони в света, млн. тона, според оценката на USDA**

Регион	2019/20	2020/21	2021/22	2022/23 прогноза Май
В света	763,86	775,82	778,83	↓ 774,83
ЕС	154,78	125,94	138,42	↓ 136,50
САЩ	52,26	49,69	44,79	↑ 47,05
Канада	32,35	35,18	21,65	↑ 33,00
Русия	73,61	85,35	75,16	↑ 80,00
Украйна	29,17	25,42	33,00	↓ 21,50
Индия	103,60	107,86	109,59	↓ 108,50
Китай	133,59	134,25	136,95	↓ 135,00
Аржентина	19,50	17,63	22,15	↓ 20,00
Австралия	15,20	33,00	36,30	↓ 30,00
Великобритания	15,60	9,66	14,00	↑ 14,40
Ирак	4,80	4,64	3,50	↓ 3,00
Турция	17,50	18,25	16,00	↑ 17,50

Източник: USDA, Reports „World Agricultural Supply and Demand Estimates“, May 2022.

### **Ечемик**

Прогнозата на USDA за 2022/23 за световното производство на ечемик е 148,97 млн. тона и показва увеличение с 3,94 млн. тона, +2,72%, (145,03 млн. тона през 2021/22). Общото увеличение в световното производство на ечемик се дължи главно на увеличените добиви в реколтите на ЕС (+0,53 млн. тона, или 1,02%), САЩ (+1,38 млн. тона, или 53,83%), Канада (+3,55 млн. тона, или 51,12%), Русия (+2,00 млн. тона, или 11,40%) и Турция (+2,50 млн. тона, или 55,56%). Намаление на производството се прогнозира в Украйна (-3,92 млн. тона, или 39,53%), Великобритания (-0,11 млн. тона, или 1,59%) и Австралия (-2,20 млн. тона, или 16,06%). Световните запаси отчитат увеличение на месечна база с 0,40 млн. тона и са прогнозирани на нива от 16,89 млн. тона май месец (16,49 млн. тона април).

За световното производство на ечемик в анализите на „Стратиджи Грейнс“ през този месец се очаква увеличение в производството на годишна и намаление на месечна база. За месец май, прогнозните количества за производство на ечемик в света са за 146,00 млн. тона (148,10 млн. тона предходния месец), намаление с 2,10 млн. тона. Спрямо стопанската 2021/2022 година (145,20 млн. тона) увеличението в производството на ечемик е 0,80 млн. тона.

В основните световни производствени райони се очаква засетите площи с ечемик да намалее до 47,83 млн. ха за маркетинговата 2022/2023 година, при 49,04 млн. ха за маркетинговата 2021/2022 година, или с 1,17 млн. ха.

**Оценки за реколтата от ечемик за по-важните производствени региони в света, млн. тона, според оценката на USDA**

Регион	2019/20	2020/21	2021/22	2022/23 прогноза Май
В света	156,30	159,74	145,03	↑ 148,97
ЕС	62,97	55,28	51,97	↑ 52,50
САЩ	3,69	3,60	2,56	↑ 3,94
Канада	10,38	10,74	6,95	↑ 10,50
Русия	19,94	20,63	17,51	↑ 19,50
Украйна	9,53	7,95	9,92	↓ 6,00
Великобритания	8,05	8,12	6,96	↓ 6,85
Австралия	10,13	13,10	13,70	↓ 11,50
Турция	7,43	8,10	4,50	↑ 7,00

Източник: USDA, Reports „World Agricultural Supply and Demand Estimates“, May 2022.

**Царевица**

USDA предвиждат световната продукция от царевица за реколтната 2022/23 г. да се намали с 34,90 млн. тона, -2,87% (1215,62 млн. тона 2021/22 при 1 180,72 млн. тона 2022/2023).

Увеличение се предвижда в Канада с 0,02 млн. тона, +0,11%, Аржентина с 2,00 млн. тона, +3,77%, Бразилия с 10,00 млн. тона, +8,62%, Русия с 0,28 млн. тона, +1,81%, и Индонезия с 0,20 млн. тона, +1,57%. Намаление се очаква в САЩ с 16,64 млн. тона, -4,33%, ЕС с 2,25 млн. тона, -3,19%, Украйна с 22,63 млн. тона, -53,71%, Китай с 1,55 млн. тона, -0,57%, Индия с 1,00 млн. тона, -3,08% и Пакистан с 0,60 млн. тона, -6,32%. Увеличават се прогнозираните крайни световни запаси от царевица, като те са с оценка да достигнат нива от 305,13 млн. тона през 2022/23, при равнище от 309,39 млн. тона за 2021/22 – намаление с 4,26 млн. тона.

**Оценка за реколтата от царевица за по-важните производствени региони в света, млн. тона, според оценката на USDA**

Регион	2019/20	2020/21	2021/22	2022/23 прогноза Май
В света	1 119,68	1 125,88	1 215,62	↓ 1 180,72
САЩ	345,89	360,25	383,94	↓ 367,30
Канада	13,38	13,56	13,98	↑ 14,00
Аржентина	50,00	47,00	53,00	↑ 55,00
Бразилия	101,00	89,50	116,00	↑ 126,00
ЕС	66,63	63,98	70,50	↓ 68,25
Украйна	35,89	30,30	42,13	↓ 19,50
Китай	260,77	260,67	272,55	↓ 271,00
Русия	14,28	13,87	15,23	↑ 15,50
Индонезия	12,00	11,80	12,70	↑ 12,90
Индия	28,64	30,25	32,50	↓ 31,50
Пакистан	7,88	8,94	9,50	↓ 8,90

Източник: USDA, Reports „World Agricultural Supply and Demand Estimates“, May 2022.

## **Маслодайни култури**

В месечната си прогноза анализаторите от USDA очакват глобалната реколта от **всички маслодайни семена** да се увеличи с 8,42% или с 50,28 млн. тона на годишна база през 2022/2023 година до размер от 647,15 млн. тона при 596,87 млн. тона през 2021/2022 г., което се дължи на завишените реколти в Бразилия, Аржентина, Китай, ЕС и др. Намаление се прогнозира в Украйна и Великобритания.









Световните запаси от маслодайни семена за 2022/23 се прогнозира на 119,06 млн. тона, стойности с 15,90 млн. тона по-високи от 2021/22 (103,16 млн. тона).

Производството на **соя** в глобален план се очаква да достигне 394,69 млн. тона през 2022/23, при 349,37 млн. тона 2021/22, което е увеличение с 12,97%, или с 45,32 млн. тона. Обработваемите площи се прогнозира да нараснат с 4,75 млн. ха през 2022/23 година. От 130,18 млн. ха 2021/2022 година да достигнат до 134,93 млн. ха 2022/23 г.

При **рапицата**, за 2022/23 се наблюдава увеличение на производството с 9,14 млн. тона или 12,84% на годишна база. Произведените прогнозни количества за 2021/22 са 71,18 млн. тона, а за 2022/23 - 80,32 млн. тона.

При реколтата от **слънчоглед**, по данни на USDA в световен мащаб за 2022/23 се наблюдава намаление на нивата на производство спрямо 2021/22 с 6,66 млн. тона, 11,60%. Незначително увеличение на годишна база се очаква в ЕС с 0,07 млн. тона, 0,65%, Аржентина с 0,85 млн. тона, 25,37%, САЩ с 0,20 млн. тона, 22,83%, Индия с 0,01 млн. тона, 2,63% и Турция с 0,10 млн. тона, 5,71%. Намаление на производството спрямо предходната година се очаква в Русия - от 15,57 млн. тона на 14,50 млн. тона (-1,07 млн. тона, -6,88%) и Украйна - от 17,50 млн. тона на 11,00 млн. тона (-6,50 млн. тона, -37,14%), което е по-значително от увеличението на световното производство. Световните реколтирани площи от слънчоглед се прогнозира да се намалят с 2,33 млн. ха, от 28,85 млн. ха 2021/22 г. на 26,52 млн. ха 2022/23 г.

### **Оценка за реколтата от слънчоглед в света, млн. тона**

<b>Регион</b>	<b>2019/20</b>	<b>2020/21</b>	<b>2021/22</b>	<b>2022/23 прогноза Май</b>
<b>В света</b>	<b>50,59</b>	<b>49,27</b>	<b>57,38</b>	 <b>50,72</b>
<b>ЕС</b>	<b>9,50</b>	<b>8,85</b>	<b>10,43</b>	 <b>10,50</b>
<b>Русия</b>	<b>12,71</b>	<b>13,27</b>	<b>15,57</b>	 <b>14,50</b>
<b>Украйна</b>	<b>15,00</b>	<b>14,10</b>	<b>17,50</b>	 <b>11,00</b>
<b>Аржентина</b>	<b>3,24</b>	<b>3,43</b>	<b>3,35</b>	 <b>4,20</b>
<b>САЩ</b>	<b>0,96</b>	<b>1,35</b>	<b>0,86</b>	 <b>1,06</b>
<b>Индия</b>	<b>0,14</b>	<b>0,19</b>	<b>0,19</b>	 <b>0,20</b>
<b>Турция</b>	<b>1,75</b>	<b>1,56</b>	<b>1,75</b>	 <b>1,85</b>

Източник: USDA, Reports „Oilseeds: World markets and trade“, May 2022.

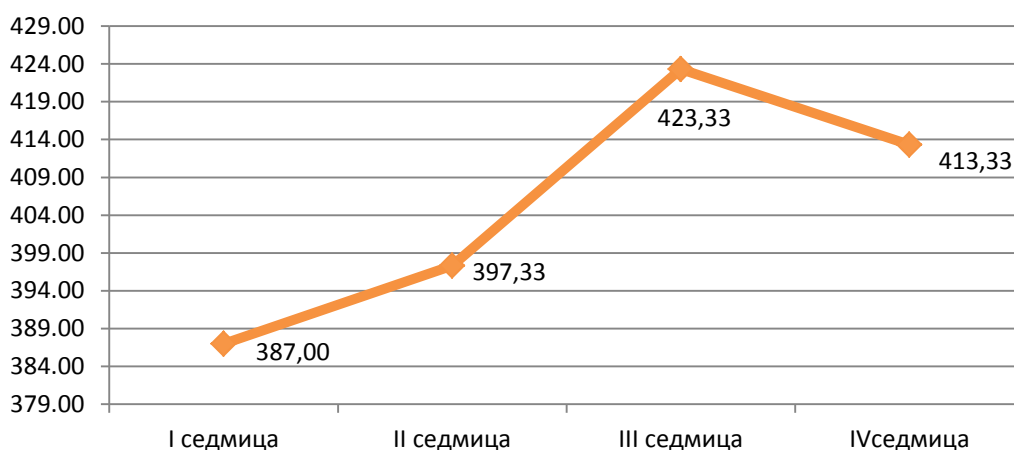
## Търговия и цени

### Физически пазар

Средната FOB цена на **пшеницата** на пристанище Руан за месец май от настоящата година е 405,25 €/тон - увеличение с 18,10 €/тон на месечна база (387,15 €/тон средна цена за април месец). FOB цената този месец е с увеличение от 26,00 €/тон (от 387,33 €/тон до 413,33 €/тон).

При **пшеницата** с произход Украйна и Русия, със съдържание на протеини от 12,5% няма данни за търговия и цени. Търговската дейност на местния черноморски пазар е преустановена, движението на кораби е спряно, логистиката към пристанищата е нарушена.

#### **Движение на средната месечна FOB цена на пшеница – Руан €/тон, май 2022 г.**

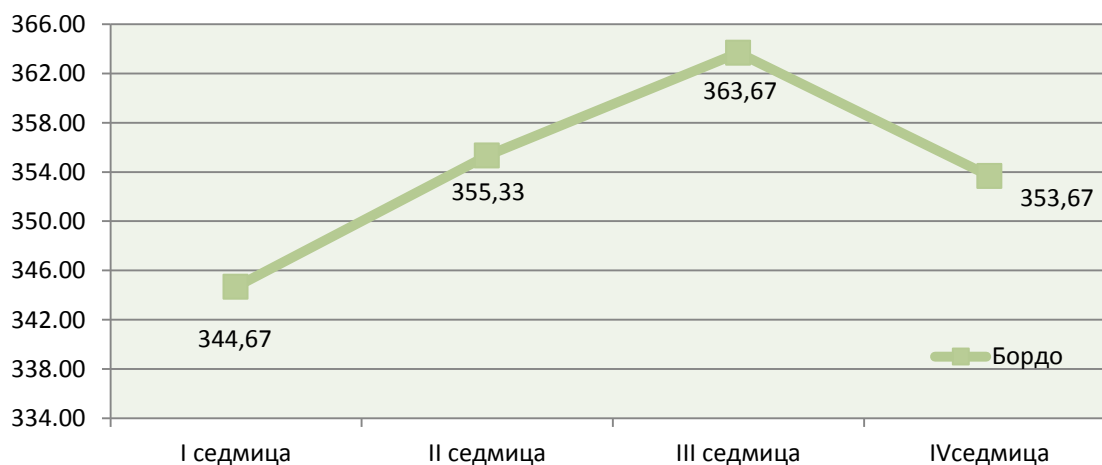


Източник: [www.Agritel](http://www.Agritel)

FOB цената на **ечемика** на пристанище Руан е с увеличение (+24,50 €/тон) през месец май (от 371,17 €/тон в началото на месеца до 395,67 €/тон в края). Средната месечна стойност се намалява на месечна база с 1,92 пункта и е 379,27 €/тон при 381,19 €/тон през април месец. **За украинския фуражен ечемик** няма данни за търговия и цени.

В ценовите равнища на **царевицата** на пристанището в Бордо, през месеца се отчита възходяща тенденция (+9,00 €/тон), а средната цена за периода е 354,34 €/тон и показва увеличение от 14,05 €/тон - нива от 340,29 €/тон през април.

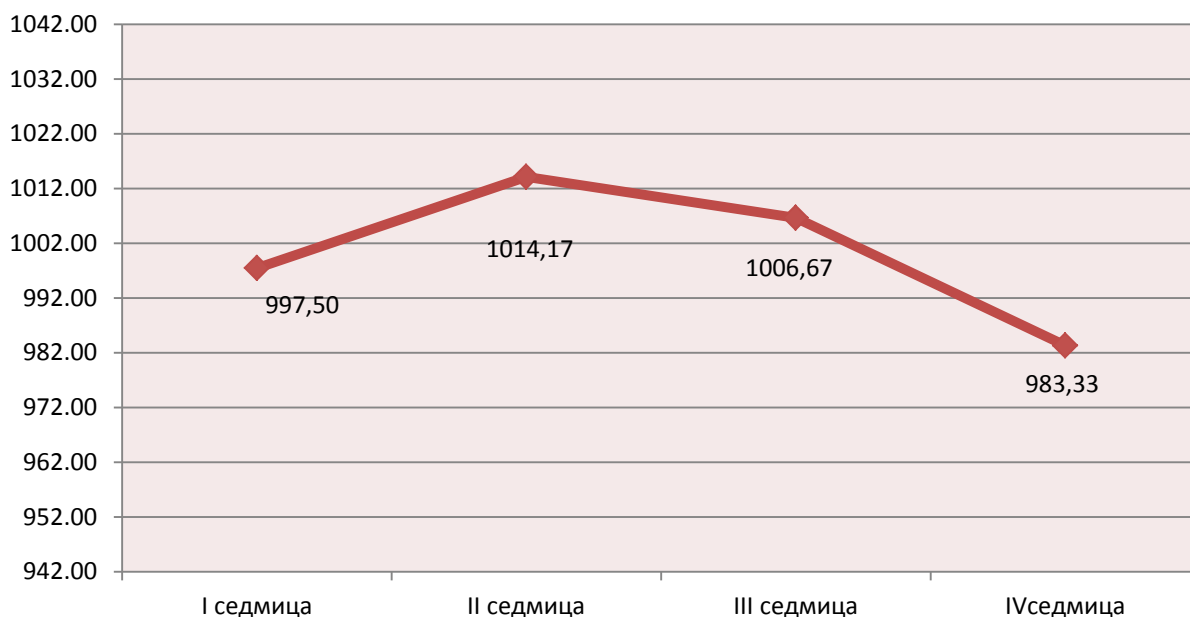
#### **Движение на средната месечна FOB цена на царевица Бордо, €/тон, май 2022 г.**



Източник: [www.Agritel](http://www.Agritel)

Цената на **маслодайния слънчоглед** през месеца на пристанище Сен Назер е с низходящи (-14,17 €/тон) ценови нива (от 997,50 €/тон до 983,33 €/тон), а средната цена за месеца е 1000,42 €/тон.

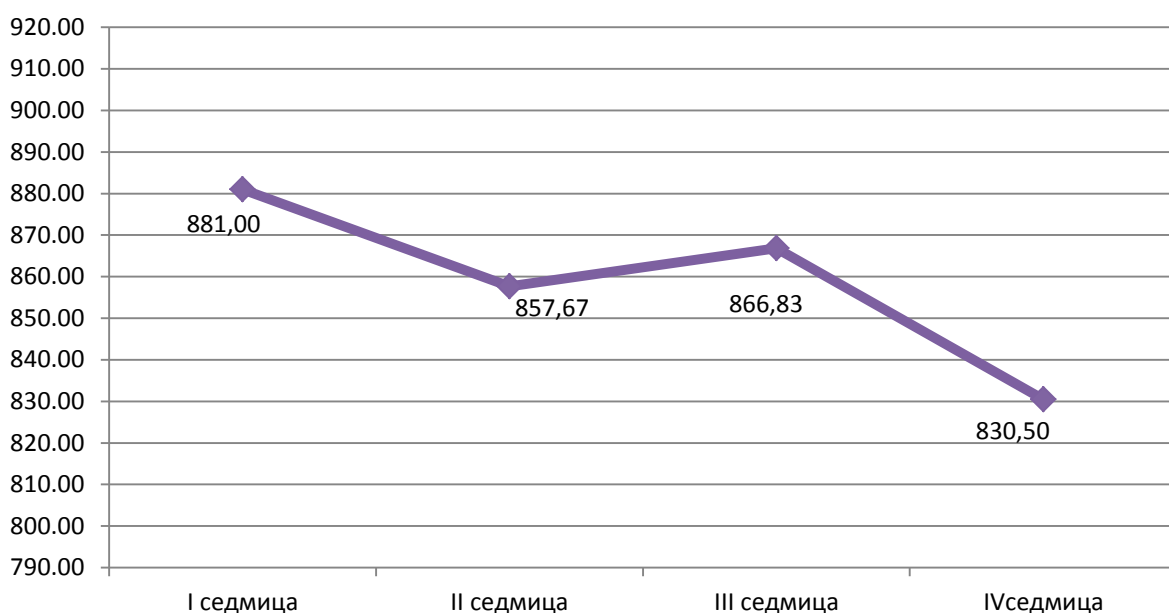
**Движение на средната месечна FOB цена на слънчоглед Сен Назер €/тон, май 2022 г.**



Източник: [www.Agritel](http://www.Agritel)

Средната цена за месец май за **рапицата** на пристанище Мозел е 859,00 €/тон, при 1011,36 €/тон през април, което е намаление със 152,36 €/тон на месечна база. В рамките на месеца, цената на рапицата е с намаление от 50,50 €/тон.

**Движение на средната месечна FOB цена на рапица – Мозел €/тон, май 2022 г.**



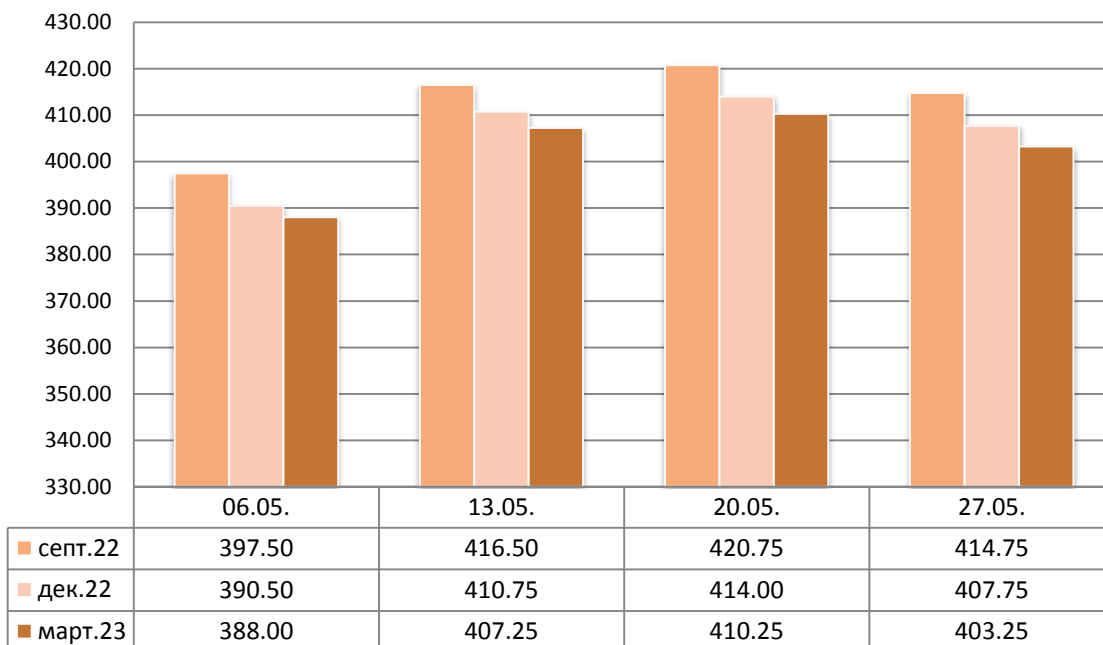
Източник: [www.Agritel](http://www.Agritel)

## Фючърсен пазар

На фючърския пазар при пшеницата за доставка септември 2022 г. се наблюдава увеличение на котировките със 17,25 €/тон. (от 397,50 €/тон в началото на месеца до 414,75 €/тон в края). Най-ниски нива се отчетоха през първата седмица – 397,50 €/тон, а най-високи през третата седмица – 420,75 €/тон. Средната фючърсна цена за месец септември е 412,38 €/тон.

### Пшеница EURONEXT, ПАРИЖ €/t, май 2022

#### Пшеница

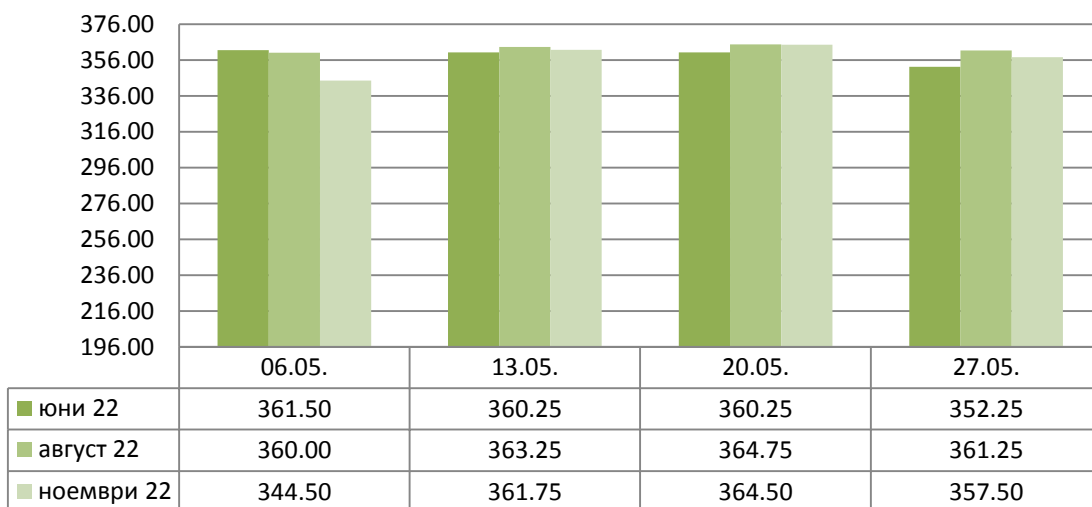


Източник: [www.Agritel](http://www.Agritel)

На европейският фючърсен пазар за доставка юни 2022 г., царевицата стартира с цена от 361,00 €/тон. В края на разглеждания период достига до нива на търговия от 352,25 €/тон – намаление на котировките с 8,75 пункта. Средната фючърсна цена за месец юни е 358,56 €/тон.

### Царевица EURONEXT, ПАРИЖ €/t, май 2022

#### Царевица

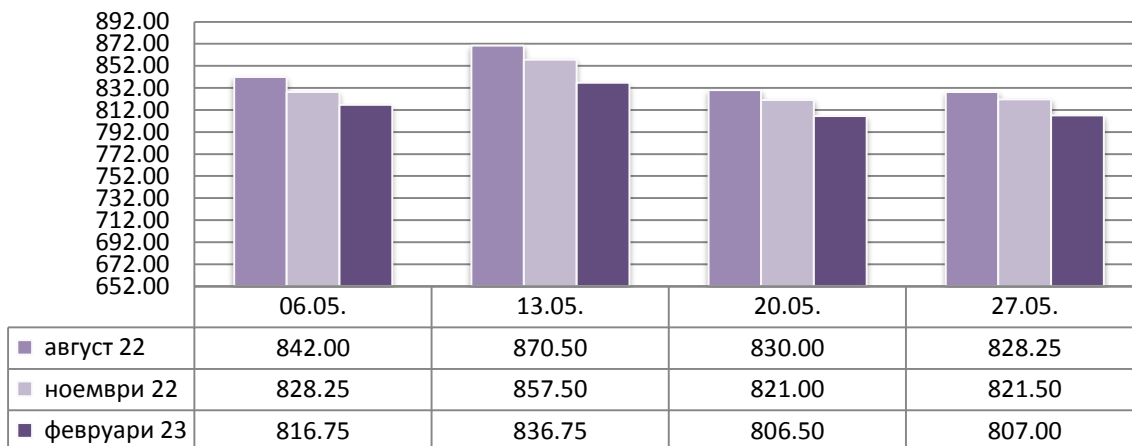


Източник: [www.Agritel](http://www.Agritel)

Средната фючърсна цени за месец август 2022 г. за рапицата е 842,69 €/тон, за месец ноември 2022 г. – 832,06 €/тон, респективно през месец февруари 2023 г. – 816,75 €/тон.

### Рапица EURONEXT, ПАРИЖ €/t, май 2022

#### Рапица



Източник: [www.Agritel](http://www.Agritel)

### Международни търгове

През месец май 2022 г. бяха проведени следните по-важни търгове:

ИЗБРАНИ СТРАНИ С ПО-ГОЛЕМИ ТЪРГОВЕ	КУЛТУРА	КОЛИЧЕСТВО /ТОН/	ЦЕНА ДОЛАР/ТОН C&F	ПРОИЗХОД	СРОК НА ДОСТАВКА
Тунис	мека пшеница	100 000	455,50	Произволен произход	10.05-20.07.2022г.
Тунис	ечемик	75 000	432,80	Произволен произход	25.05-15.06.2022г.
Турция	царевица	175 000	401,60	Произволен произход	01.06-30.06.2022г.

Източник: Zarnoborsa, Май 2022

- Площите с пролетен ечемик в Украйна достигат 926,000 хектара, което е с 35% по-малко от предходната година според данни на украинската зърнена асоциация. Общо площите с ечемик достигат 1,85 млн. хектара (-20%).

- С пролетна пшеница в Украйна са засети 188,600 хектара (98,2%), царевица 4,293 млн. хектара (78,4%). Със слънчоглед са засети 4,111 млн. хектара (63,1%).

- През периода 1–9 май от Украйна са изнесени 232,600 тона царевица, 8,680 тона пшеница, 2,570 тона ечемик, 60,680 тона слънчоглед, 21,710 тона соя, 3,620 тона слънчогледово масло.

- Индикативните цени на украинската пшеница нова реколта нарастват през изминалата седмица до 325–350 USD/тон FOB за протеин 12,5% и 320 – 345 USD/тон FOB за протеин 11,5%. При тези цени стойността на мелничарската пшеница в България ще бъде 560–580 лв./тон.

- Европейският парламент е одобрил безмитен внос на целия спектър от украинска земеделска продукция за срок от една година.



- Според данни на Европейската комисия през седмицата 9–15 май от ЕС са изнесени 129,800 тона пшеница (272,500 седмица по-рано). От Полша експортът е бил 32,500 тона, Румъния 31,500 тона, Литва 30,000 тона и Франция 20,700 тона.

- Предвид сухото време във Франция анализатори очакват спад на пшеничната реколта с 30 – 40% спрямо 2021.

- Властите в Сърбия са взели решение за отмяна на забраната за износ на брашно. Остава забраната върху износа на царевица и слънчогледово масло.

- Индия ще разреши внос на 4 млн. тона соево масло и слънчогледово масло без мито със срок за доставки до 31.03.2024.

- Кения започва внос на 540,000 тона бяла царевица през следващите три месеца.

- Индонезия отменя забраната за износ на палмово масло, която ще влезе в сила от 23.05.2022 г.