



РЕПУБЛИКА БЪЛГАРИЯ

Министерство на земеделието
Дирекция „Растениевъдство“

ОБЗОР ЗА СЪСТОЯНИЕТО НА ЗЪРНЕНИЯ ПАЗАР И ДВИЖЕНИЕ НА ЗЪРНТОТО В СТРАНАТА ЗА ПЕРИОДА 20.05.2022 - 27.05.2022 Г.

Пшеница

Предлагане: По предварителна информация, общият ресурс с който страната разполага към 27 май за реколта 2021/2022 г. е в размер на 7 260 437 тона, от които произведени количества 7 119 474 тона, внос 49 279 тона и преходен остатък за реколта 2020/2021 г. – 91 684 тона.

Потребление: Към 27.05.2022 г. по оперативна информация общото потребление на пшеница е 6 125 557 тона, от които 1 385 500 тона за вътрешно потребление и 4 740 057 тона напуснали страната количества.

Запасите от пшеница по оперативна информация към 27 май се оценяват на 1 134 880 тона.

Движение на пшеница за периода 02.07.2021 г. – 27.05.2022 г.

I. Предлагане	
1. Начални запаси, тона	91 684
2. Производство, тона	7 119 474
3. Внос и вътреобщностни доставки, тона	49 279
Общо предлагане, тона	7 260 437
II. Потребление	
1. Вътрешно потребление, тона	1 385 500
1.1. За човешка консумация, тона	624 750
1.2. За фураж, тона	409 750
1.3. За семена, тона	280 000
1.4. Индустриална употреба, тона	71 000
2. Износ и вътреобщностни доставки, тона	4 740 057
2.1. Вътреобщностни доставки, тона	1 832 681
2.2. Износ трети страни, тона	2 907 376
Общо потребление, тона	6 125 557
III. Запаси, тона	
	1 134 880

*Информацията от НАП "Интрастат" се предоставя до 22 число на следващият месец за предходния.
Източници: НСИ, Агенция "Митници", НАП "Интрастат", Дирекции в МЗХГ – „Растениевъдство“, „Животновъдство“, „Идентификация на земеделски парцели“, ГД „Земеделие и регионална политика“.

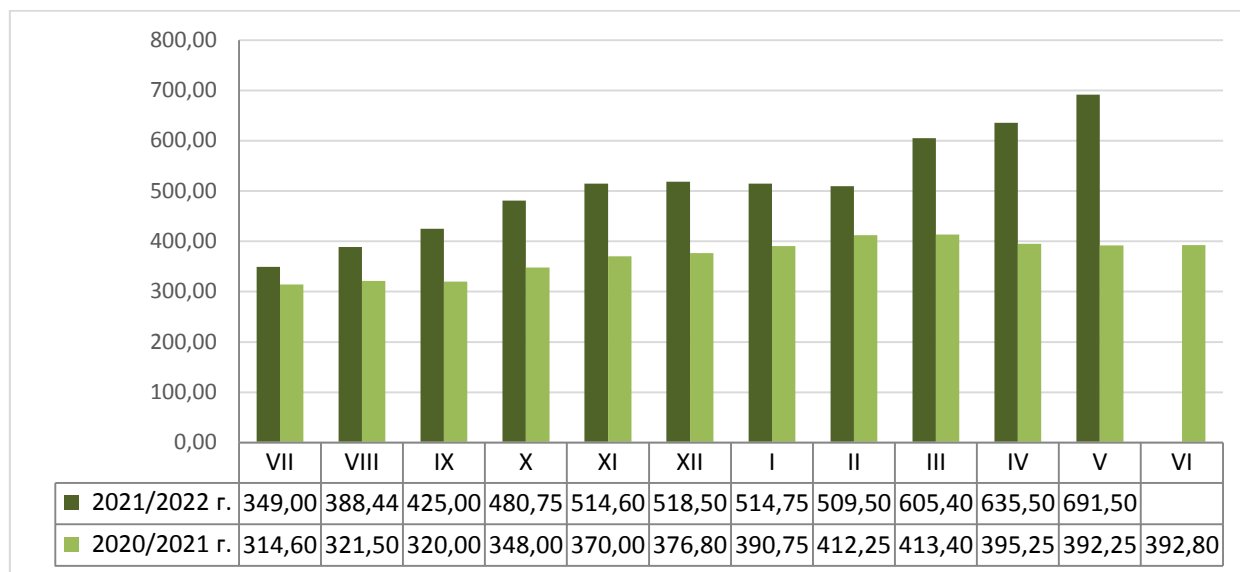
Пазарна ситуация при пшеницата

Средната изкупна цена на хлебната пшеница бе на ниво от 723 лв./тон, при 721 лв./тон за предходната седмица.

Средната цена за месец май към момента е 691,50 лв./тон при средна цена от 392,25 лв./тон за същият месец на 2021 г.

Средната цена на фуражната пшеница бе 709 лв./тон, при 707 лв./тон за предишната седмица.

Средни месечни изкупни цени на пшеница в страната, маркетингови години
2020/2021 г. и 2021/2022 г.



Източник: „САПИ“

Средната цена на френската пшеница доставена на Руан имаше понижение и бе на ниво от 413,33, при 423,33 евро/тон за предишният период и ниво от 397,33 евро/тон 13.05.2022 г.

Европейски фючърсен пазар, €/t пшеница

Към 27.05.2022 г. обявените фючърсни доставки сравнени спрямо предходната седмица бяха както следва:

ФЮЧЪРС €/ТОН	20.5.2022	27.5.2022	промяна €/тон
пшеница септември 22	420,75	414,75	-6,00
пшеница декември 22	414,00	407,75	-6,25
пшеница март 23	410,25	403,25	-7,00

Ечемик

Предлагане: Общият ресурс от ечемик, с който страната разполага по предварителна информация за реколта 2021/2022 година към 27 май е в размер на 686 871 тона, в т.ч - производство в размер на 683 406 тона, внос 1 465 тона и преходен остатък от реколта 2020/2021 г. – 2 000 тона.

Потребление: Общото потребление на ечемик към 27.05.2022 г. е в размер на 658 075 тона, от които: вътрешно потребление 248 300 тона и напуснали страната количества – 409 775 тона.

Запасите от ечемик към 27 май 2022 г. по оперативна информация се оценяват на 28 796 тона.

Движение на ечемик за периода 02.07.2021 г.– 27.05.2022 г.

I.Предлагане	
1.Начални запаси, тона	2 000
2.Производство,тона	683 406
3.Внос и вътреобщностни доставки,тона	1 465
Общо предлагане,тона	686 871
II. Потребление	
1. Вътрешно потребление, тона	248 300
1.1.За производство на пиво, тона	67 400
1.2. За фураж,тона	155 900
1.3. За семена,тона	25 000
2. Износ и вътреобщностни доставки,тона	409 775
2.1. Вътреобщностни доставки, тона	225 432
2.2. Износ трети страни, тона	184 343
Общо потребление,тона	658 075
III. Запаси, тона	
	28 796

*Информацията от НАП "Интрастат" се предоставя до 22 число на следващият месец за предходния.
Източници: НСИ, Агенция "Митници", НАП "Интрастат", Дирекции в МЗХГ – „Растениевъдство“, „Животновъдство, „Идентификация на земеделски парцели“, ГД „Земеделие и регионална политика“.

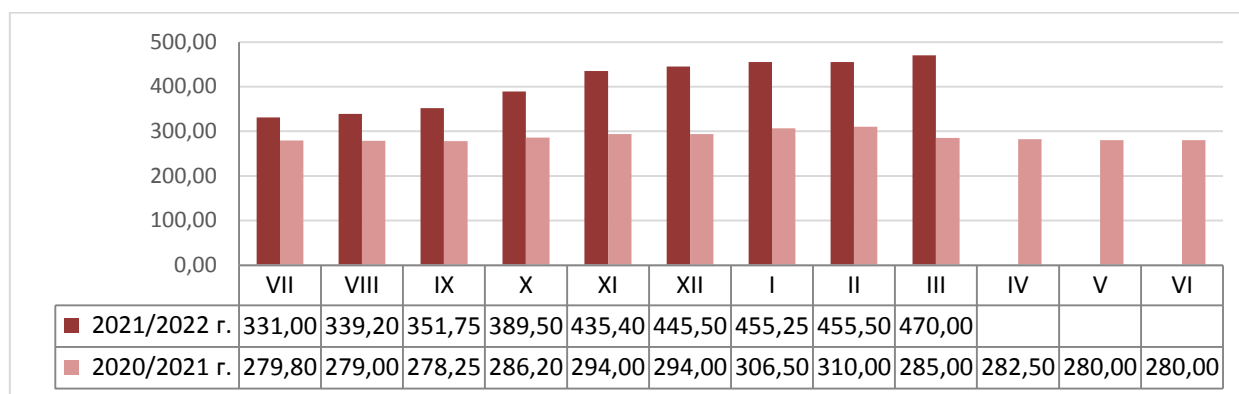
Пазарна ситуация при ечемика

През изминалата седмица не бе обявена цена за ечемик.

Средната изкупна цена на фуражният ечемик по данни на САПИ към 02.03.2022 г. е на ниво от 470 лв./тон, при 454 лв./тон за предходната седмица.

Средната цена за м. март е 470 лв./тон при ниво от 285,00 лв./тон към същият период на 2021 г.

Средни месечни изкупни цени на фуражен ечемик в страната, маркетингови години 2020/2021 г. и 2021/2022 г.



Източник: „САПИ“

Намаление имаше в средната цена на Френският фуражен ечемик доставен на Руан от 397,67 на 382,17 евро/тон и ниво от 371,17 евро/тон евро/тон към 13.05.2022 г.

Рапица

Предлагане: Общият ресурс от рапично семе с който страната разполага за реколта 2021/2022 г. към 27 май по предварителна информация е в размер на 425 981 тона, от които производство – 372 116 тона, внос 51 665 тона и преходен остатък от реколта 2020/2021 г. - 2 200 тона.

Потребление: Общото потребление към същата дата е в размер на 398 070 тона, от които за вътрешно потребление 127 180 тона и напуснали страната количества – 270 890 тона.

Запасите към 27.05.2022 г. по оперативна информация се оценяват на 27 911 тона.

Движение на рапица за периода 02.07.2021 г. – 27.05.2022 г.

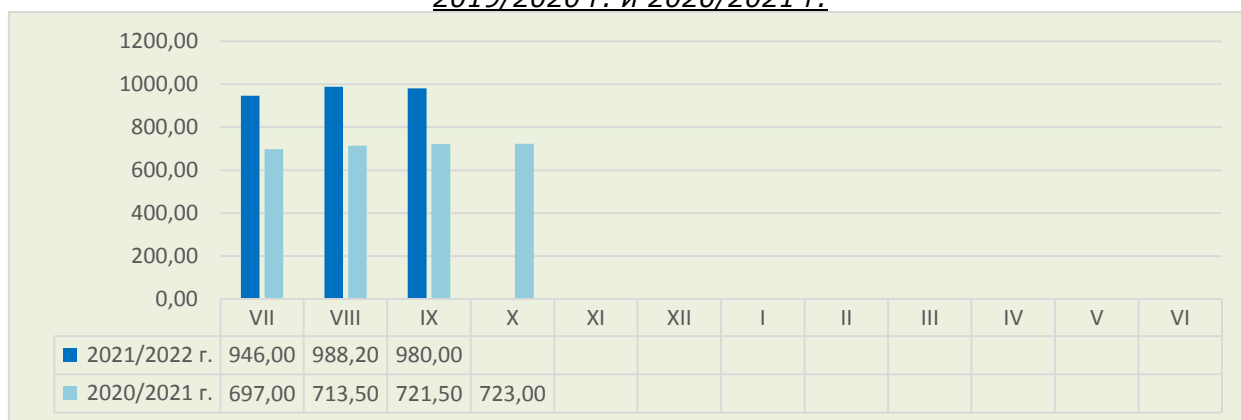
I. Предлагане	
1. Начални запаси, тона	2 200
2. Производство, тона	372 116
3. Внос и вътреобщностни доставки, тона	51 665
Общо предлагане, тона	425 981
II. Потребление	
1. Вътрешно потребление, тона	127 180
1.1. За производство на масло и биодизел, тона	127 180
2. Износ и вътреобщностни доставки, тона	270 890
2.1. Вътреобщностни доставки, тона	270 650
2.2. Износ трети страни, тона	240
Общо потребление, тона	398 070
III. Запаси, тона	
	27 911

**Информацията от НАП "Интрастат" се предоставя до 22 число на следващият месец за предходният.
Източници: НСИ, Агенция "Митници", НАП "Интрастат", Дирекции в МЗХГ – „Растениевъдство“, „Животновъдство“, „Идентификация на земеделски парцели“, ГД „Земеделие и регионална политика“.*

Пазарна ситуация при рапицата

За предходната седмица не бе обявена средна изкупна цена на рапицата. Средната цена за м. септември 2022 г. е била на ниво от 980 лв./тон.

Средни месечни изкупни цени на рапица в страната, маркетингови години 2019/2020 г. и 2020/2021 г.



Източник: „САПИ“

Средната цена на френската рапица ФОБ Мозел бе на ниво от 830,50 евро/тон, при 866,83 евро/тон за предходната седмица и 857,67 евро/тон 13.05.2022 г.

Европейски фючърсен пазар, €/t рапица

Към 27.05.2022 г. обявените фючърсни доставки сравнени спрямо предходната седмица бяха както следва:

ФЮЧЪРС €/ТОН	20.5.2022	27.5.2022	промяна €/тон
рапица август 22	830,00	828,25	-1,75
рапица ноември 22	821,00	821,50	+0,50
рапица февруари 23	806,50	807,00	+0,50

Царевича

Предлагане: Общият ресурс от царевича в страната по предварителна информация за реколтна 2021/2022 г. към 27 май е в размер на 3 567 028 тона, в т.ч. - производство от 3 376 278 тона, внос 62 683 тона и преходен остатък от реколта 2020/2021 г. – 128 067 тона.

Потребление: Общото потребление на царевича към същата дата е 2 340 413 тона, от тях за вътрешно потребление 1 218 200 тона и напуснали количества 1 122 213 тона.

Запасите от царевича към 27.05.2021 г. по оперативна информация се оценяват на 1 226 615 тона.

Движение на царевича за периода 27.08.2021 г.– 27.05.2022 г.

I.Предлагане	
1.Начални запаси, тона	128 067
2.Производство,тона	3 376 278
3.Внос и вътреобщностни доставки,тона	62 683
Общо предлагане,тона	3 567 028
II. Потребление	
1. Вътрешно потребление, тона	1 218 200
1.1.За храна и индустриална употреба , тона	806 150
1.2. За фураж, тона	412 050
1.3. За семена,тона	
2. Износ и вътреобщностни доставки,тона	1 122 213
2.1. Вътреобщностни доставки, тона	534 679
2.2. Износ трети страни, тона	587 534
Общо потребление,тона	2 340 413
III. Запаси, тона	
	1 226 615

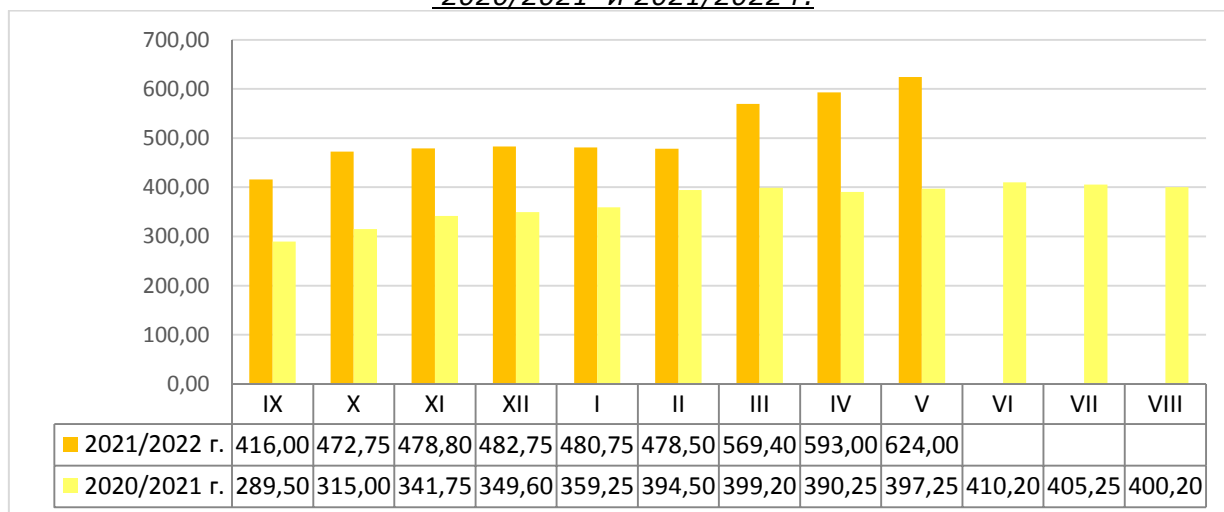
**Информацията от НАП "Интрастат" се предоставя до 22 число на следващият месец за предходният. Източници: НСИ, Агенция "Митници", НАП "Интрастат", Дирекции в МЗХГ – „Растениевъдство“, „Животновъдство, „Идентификация на земеделски парцели“, ГД „Земеделие и регионална политика“.*

Пазарна ситуация при царевичата

Средната цена на царевичата запази нивото си от 628,00 лв./тон, при 621,00 лв./тон към 13.05.2022 г.

Средната цена за м. май към момента е на ниво от 624,00 лв./тон при средна цена на царевицата за същият месец на 2021 г. от 397,25 лв./тон.

Средни месечни изкупни цени на царевица в страната, маркетингови години 2020/2021 и 2021/2022 г.



Източник: „САПИ“

Намаление имаше при средната цена на Френската царевица доставена на Бордо, която бе на ниво от 353,67 евро/тон, при 363,67 евро/тон за предходният период и 355,33 евро/тон към 13.05.2022 г.

Европейски фючърсен пазар , €/t царевица

Към 27.05.2022 г. обявените фючърсни доставки спрямо предходната седмица бяха както следва:

ФЮЧЪРС €/ТОН	20.5.2022	27.5.2022	промяна €/тон
царевица юни 22	360,25	352,25	-8,00
царевица август 22	364,75	361,25	-3,50
царевица ноември 22	364,50	357,50	-7,00

Черен маслодаен слънчоглед

Предлагане: Общия ресурс от маслодаен слънчоглед за реколта 2021/2022 г., по предварителна информация към 27 май е в размер на 2 833 133 тона, от тях – производство 1 989 068 тона, внос 645 134 тона и преходен остатък от реколта 2020/2021 г. – 198 931 тона.

Потребление: Общото потребление на слънчогледово семе към същата дата по оперативна информация е в размер на 1 762 791 тона, от тях 1 610 900 за вътрешно потребление и 151 891 тона напуснали страната.

Запасите от маслодаен слънчоглед към 27.05.2022 г. по оперативна информация се оценяват на 1 070 342 тона.

**Движение на черен маслодаен слънчоглед за периода
27.08.2021 г.– 27.05.2021 г.**

I. Предлагане	
1. Начални запаси, тона	198 931
2. Производство, тона	1 989 068
3. Внос и вътреобщностни доставки, тона	645 134
Общо предлагане, тона	2 833 133
II. Потребление	
1. Вътрешно потребление, тона	1 610 900
1.1. Употреба за слънчогледово масло, тона	1 166 700
1.2. Преработка в белен, тона	444 200
1.3. За семена, тона	
2. Износ и вътреобщностни доставки, тона	151 891
2.1. Вътреобщностни доставки, тона	109 267
2.2. Износ трети страни, тона	42 624
Общо потребление, тона	1 762 791
III. Запаси, тона	
	1 070 342

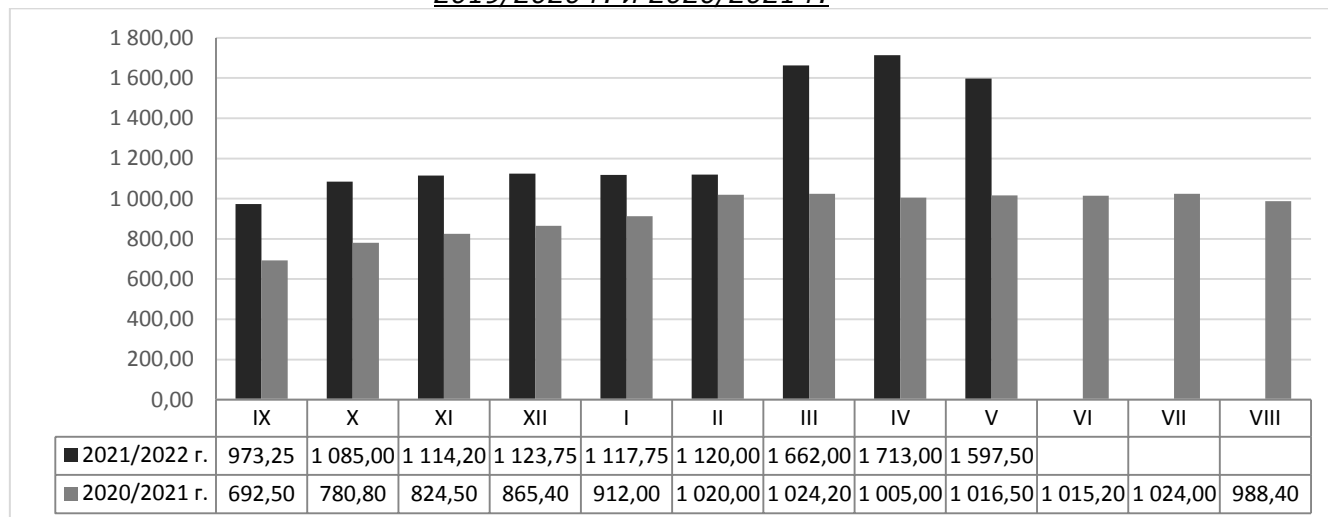
** Информацията от НАП "Интрастат" се предоставя до 22 число на следващият месец за предходния.
Източници: НСИ, Агенция "Митници", НАП "Интрастат", Дирекции в МЗХГ – „Растениевъдство“, „Животновъдство“, „Идентификация на земеделски парцели“, ГД „Земеделие и регионална политика“.*

Пазарна ситуация при черен маслодаен слънчоглед

Намалението при средната изкупна цена на черният маслодаен слънчоглед продължи - от 1 570 на 1 514 лв./тон и ниво от 1 651 на лв./тон към 13.05.2022 г.

Средната цена за м. май към момента е на ниво от 1 597,50 лв./тон, като за същия месец на 2021 г. е била на ниво от 1 016,50 лв./тон.

**Средни месечни изкупни цени на слънчоглед в страната, маркетингови години
2019/2020 г. и 2020/2021 г.**



Източник: „САПИ“

Намалението в средната цена на френският маслодаен слънчоглед доставен на Сен Назер продължи, като бе на ниво от 983,33 евро/тон, при 1 006,67 евро/тон за предишната седмица и ниво от 1 014,17 евро/тон към 13.05.2022 г.