



## РЕПУБЛИКА БЪЛГАРИЯ

Министерство на земеделието  
Дирекция „Растениевъдство“

### ОБЗОР ЗА СЪСТОЯНИЕТО НА ЗЪРНЕНИЯ ПАЗАР И ДВИЖЕНИЕ НА ЗЪРНТОТО В СТРАНАТА ЗА ПЕРИОДА 13.05.2022 - 20.05.2022 Г.

#### Пшеница

**Предлагане:** По предварителна информация, общият ресурс с който страната разполага към 20 май за реколта 2021/2022 г. е в размер на 7 260 437 тона, от които произведени количества 7 119 474 тона, внос 49 279 тона и преходен остатък за реколта 2020/2021 г. – 91 684 тона.

**Потребление:** Към 20.05.2022 г. по оперативна информация общото потребление на пшеница е 6 015 216 тона, от които 1 363 600 тона за вътрешно потребление и 4 651 616 тона напуснали страната количества.

Запасите от пшеница по оперативна информация към 20 май се оценяват на 1 245 221 тона.

#### **Движение на пшеница за периода 02.07.2021 г. – 20.05.2022 г.**

<b>I. Предлагане</b>	
1. Начални запаси, тона	91 684
2. Производство, тона	7 119 474
3. Внос и вътреобщностни доставки, тона	49 279
<b>Общо предлагане, тона</b>	<b>7 260 437</b>
<b>II. Потребление</b>	
1. Вътрешно потребление, тона	<b>1 363 600</b>
1.1. За човешка консумация, тона	611 950
1.2. За фураж, тона	400 650
1.3. За семена, тона	280 000
1.4. Индустриална употреба, тона	71 000
2. Износ и вътреобщностни доставки, тона	<b>4 651 616</b>
2.1. Вътреобщностни доставки, тона	1 832 681
2.2. Износ трети страни, тона	2 818 935
<b>Общо потребление, тона</b>	<b>6 015 216</b>
<b>III. Запаси, тона</b>	
	<b>1 245 221</b>

\*Информацията от НАП "Интрастат" се предоставя до 22 число на следващият месец за предходния.  
Източници: НСИ, Агенция "Митници", НАП "Интрастат", Дирекции в МЗХГ – „Растениевъдство“, „Животновъдство“, „Идентификация на земеделски парцели“, ГД „Земеделие и регионална политика“.

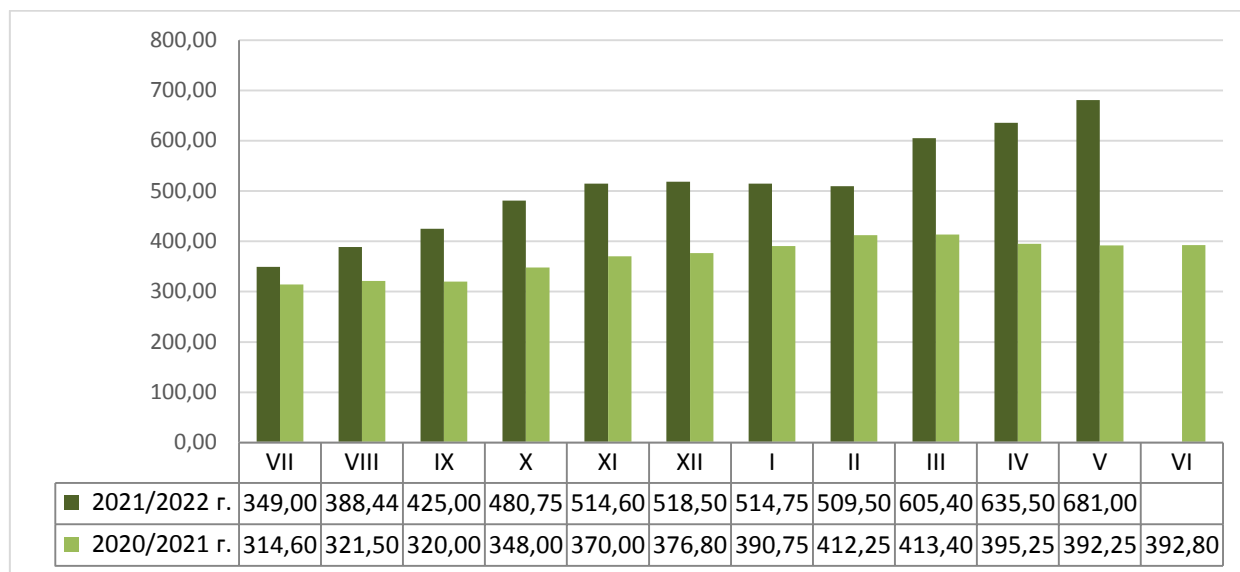
#### Пазарна ситуация при пшеницата

Повишение имаше в средната изкупна цена на хлебната пшеница от 661 на 721 лв./тон.

Средната цена за месец май към момента е 681,00 лв./тон при средна цена от 392,25 лв./тон за същият месец на 2021 г.

Увеличение имаше и в средната цена на фуражната пшеница – от 650 на 707 лв./тон.

Средни месечни изкупни цени на пшеница в страната, маркетингови години  
2020/2021 г. и 2021/2022 г.



Източник: „САПИ“

Средната цена на френската пшеница доставена на Руан имаше повишение и бе на ниво от 423,33 евро/тон, при 397,33 евро/тон за предишният период и 387,00 евро/тон към 06.05.2022 г.

**Европейски фючърсен пазар, €/t пшеница**

Към 20.05.2022 г. обявените фючърсни доставки сравнени спрямо предходната седмица бяха както следва:

ФЮЧЪРС €/ТОН	13.5.2022	20.5.2022	промяна €/тон
пшеница септември 22	416,50	420,75	+4,25
пшеница декември 22	410,75	414,00	+3,25
пшеница март 23	407,25	410,25	+3,00

**Ечемик**

**Предлагане:** Общият ресурс от ечемик, с който страната разполага по предварителна информация за реколта 2021/2022 година към 20 май е в размер на 686 871 тона, в т.ч - производство в размер на 683 406 тона, внос 1 465 тона и преходен остатък от реколта 2020/2021 г. – 2 000 тона.

**Потребление:** Общото потребление на ечемик към 20.05.2022 г. е в размер на 651 633 тона, от които: вътрешно потребление 243 500 тона и напуснали страната количества – 408 133 тона.

Запасите от ечемик към 20 май 2022 г. по оперативна информация се оценяват на 35 238 тона.

### Движение на ечемик за периода 02.07.2021 г.– 20.05.2022 г.

<b>I.Предлагане</b>	
1.Начални запаси, тона	2 000
2.Производство,тона	683 406
3.Внос и вътреобщностни доставки,тона	1 465
<b>Общо предлагане,тона</b>	<b>686 871</b>
<b>II. Потребление</b>	
1. Вътрешно потребление, тона	<b>243 500</b>
1.1.За производство на пиво, тона	66 400
1.2. За фураж,тона	152 100
1.3. За семена,тона	25 000
2. Износ и вътреобщностни доставки,тона	<b>408 133</b>
2.1. Вътреобщностни доставки, тона	225 432
2.2. Износ трети страни, тона	182 701
<b>Общо потребление,тона</b>	<b>651 633</b>
<b>III. Запаси, тона</b>	
	<b>35 238</b>

\*Информацията от НАП "Интрастат" се предоставя до 22 число на следващият месец за предходният.  
Източници: НСИ, Агенция "Митници", НАП "Интрастат", Дирекции в МЗХГ – „Растениевъдство“, „Животновъдство, „Идентификация на земеделски парцели“, ГД „Земеделие и регионална политика“.

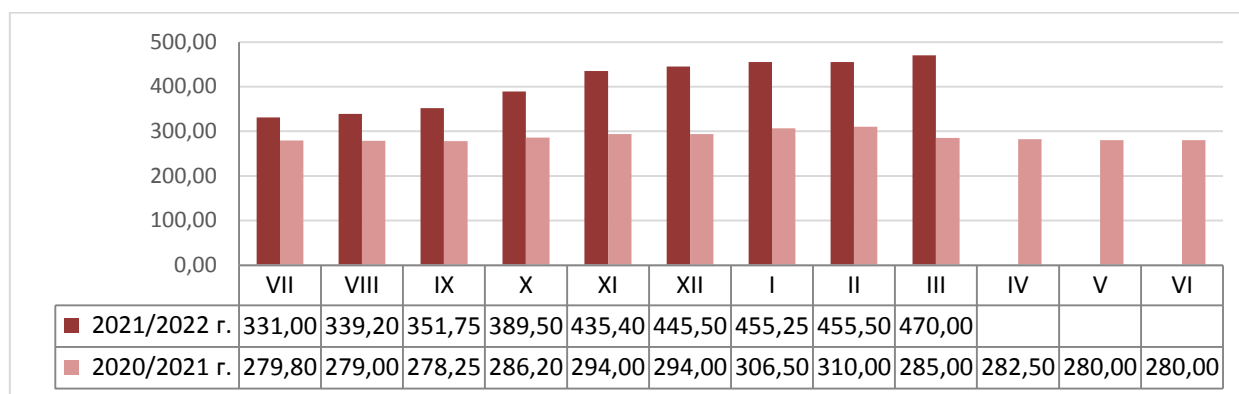
### Пазарна ситуация при ечемика

През изминалата седмица не бе обявена цена за ечемик.

Средната изкупна цена на фуражният ечемик по данни на САПИ към 02.03.2022 г. е на ниво от 470 лв./тон, при 454 лв./тон за предходната седмица.

Средната цена за м. март е 470 лв./тон при ниво от 285,00 лв./тон към същият период на 2021 г.

### Средни месечни изкупни цени на фуражен ечемик в страната, маркетингови години 2020/2021 г. и 2021/2022 г.



Източник: „САПИ“

Увеличение имаше в средната цена на Френският фуражен ечемик доставен на Руан - от 371,17 на 397,67 евро/тон и ниво от 368,17 евро/тон към 06.05.2022 г.

## Рапица

**Предлагане:** Общият ресурс от рапично семе с който страната разполага за реколта 2021/2022 г. към 20 май по предварителна информация е в размер на 425 981 тона, от които производство – 372 116 тона, внос 51 665 тона и преходен остатък от реколта 2020/2021 г. - 2 200 тона.

**Потребление:** Общото потребление към същата дата е в размер на 396 870 тона, от които за вътрешно потребление 125 980 тона и напуснали страната количества – 270 890 тона.

Запасите към 20.05.2022 г. по оперативна информация се оценяват на 29 111 тона.

### Движение на рапица за периода 02.07.2021 г. – 20.05.2022 г.

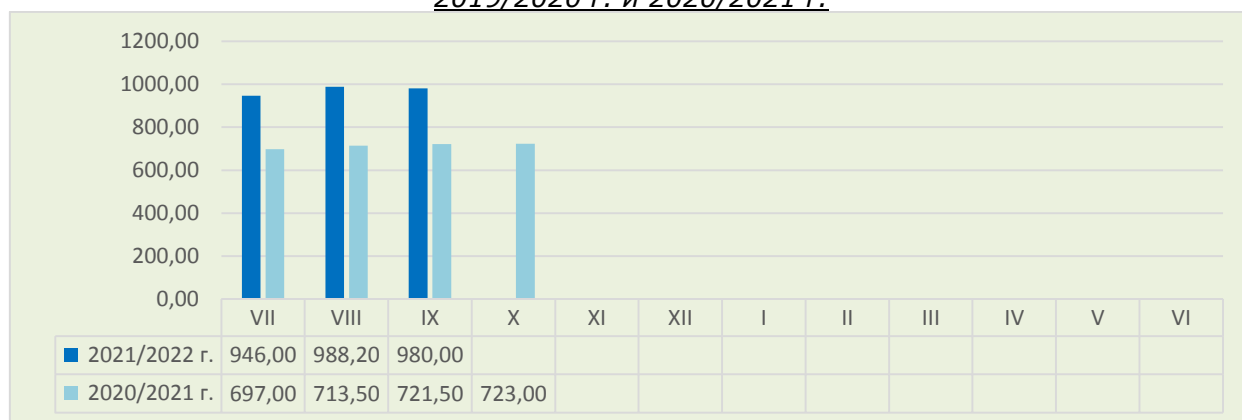
<b>I.Предлагане</b>	
1.Начални запаси, тона	2 200
2.Производство,тона	372 116
3.Внос и вътреобщностни доставки,тона	51 665
<b>Общо предлагане,тона</b>	<b>425 981</b>
<b>II. Потребление</b>	
1. Вътрешно потребление, тона	<b>125 980</b>
1.1.За производство на масло и биодизел, тона	125 980
2. Износ и вътреобщностни доставки,тона	<b>270 890</b>
2.1. Вътреобщностни доставки, тона	270 650
2.2. Износ трети страни, тона	240
<b>Общо потребление,тона</b>	<b>396 870</b>
<b>III. Запаси, тона</b>	
	<b>29 111</b>

*\*Информацията от НАП "Интрастат" се предоставя до 22 число на следващият месец за предходният.  
Източници: НСИ, Агенция "Митници", НАП "Интрастат", Дирекции в МЗХГ – „Растениевъдство“, „Животновъдство“, „Идентификация на земеделски парцели“, ГД „Земеделие и регионална политика“.*

## Пазарна ситуация при рапицата

За предходната седмица не бе обявена средна изкупна цена на рапицата. Средната цена за м. септември 2022 г. е била на ниво от 980 лв./тон.

### Средни месечни изкупни цени на рапица в страната, маркетингови години 2019/2020 г. и 2020/2021 г.



Източник: „САПИ“

Средната цена на френската рапица ФОб Мозел бе на ниво от 866,83 евро/тон, при 857,67 евро/тон за предишната седмица и ниво от 881,00 евро/тон към 06.05.2022 г.

## Европейски фючърсен пазар, €/t рапица

Към 20.05.2022 г. обявените фючърсни доставки сравнени спрямо предходната седмица бяха както следва:

ФЮЧЪРС €/ТОН	13.5.2022	20.5.2022	промяна €/тон
рапица август 22	870,50	830,00	-40,50
рапица ноември 22	857,50	821,00	-36,50
рапица февруари 23	836,75	806,50	-30,25

### Царевица

**Предлагане:** Общият ресурс от царевица в страната по предварителна информация за реколтна 2021/2022 г. към 20 май е в размер на 3 567 028 тона, в т.ч. - производство от 3 376 278 тона, внос 62 683 тона и преходен остатък от реколта 2020/2021 г. – 128 067 тона.

**Потребление:** Общото потребление на царевица към същата дата е 2 294 811 тона, от тях за вътрешно потребление 1 182 800 тона и напуснали количества 1 112 011 тона.

Запасите от царевица към 20.05.2021 г. по оперативна информация се оценяват на 1 272 217 тона.

### **Движение на царевица за периода 27.08.2021 г.– 20.05.2022 г.**

<b>I. Предлагане</b>	
1. Начални запаси, тона	128 067
2. Производство, тона	3 376 278
3. Внос и вътреобщностни доставки, тона	62 683
<b>Общо предлагане, тона</b>	<b>3 567 028</b>
<b>II. Потребление</b>	
1. Вътрешно потребление, тона	<b>1 182 800</b>
1.1. За храна и индустриална употреба, тона	782 950
1.2. За фураж, тона	399 850
1.3. За семена, тона	
2. Износ и вътреобщностни доставки, тона	<b>1 112 011</b>
2.1. Вътреобщностни доставки, тона	531 875
2.2. Износ трети страни, тона	580 136
<b>Общо потребление, тона</b>	<b>2 294 811</b>
<b>III. Запаси, тона</b>	
	<b>1 272 217</b>

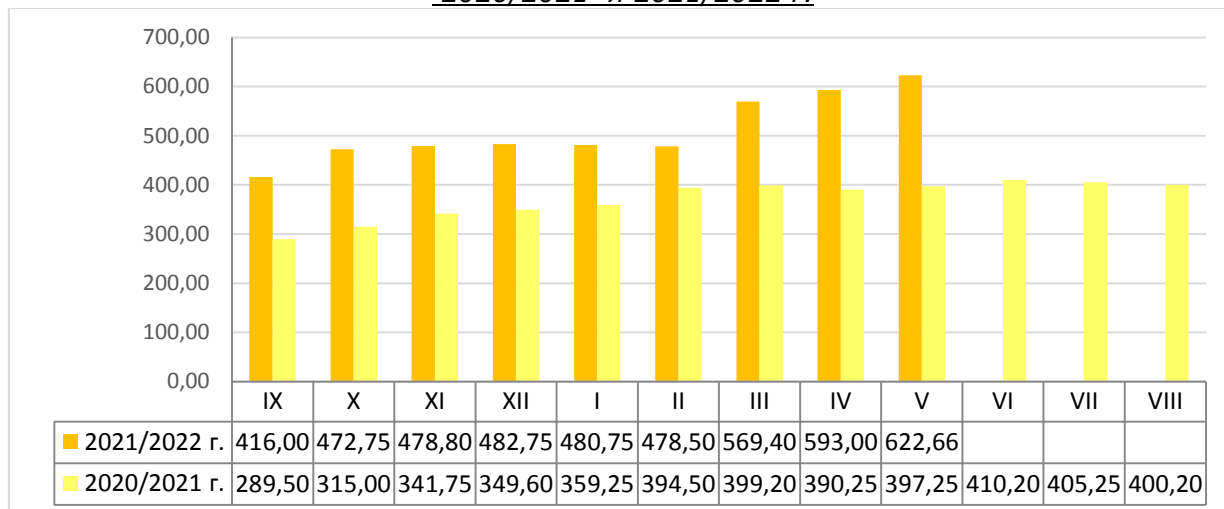
\*Информацията от НАП "Интрастат" се предоставя до 22 число на следващият месец за предходния.  
Източници: НСИ, Агенция "Митници", НАП "Интрастат", Дирекции в МЗХГ – „Растениевъдство“, „Животновъдство, „Идентификация на земеделски парцели“, ГД „Земеделие и регионална политика“.

## **Пазарна ситуация при царевицата**

Повишението продължи при средната цена на царевицата, която бе на ниво от 628,00 лв./тон, при 621,00 лв./тон за предишната седмица и 619,00 лв./тон към 06.05.2022 г.

Средната цена за м. май към момента е на ниво от 622,66 лв./тон при средна цена на царевицата за същият месец на 2021 г. от 397,25 лв./тон.

### **Средни месечни изкупни цени на царевица в страната, маркетингови години 2020/2021 и 2021/2022 г.**



Източник: „САПИ“

Повишението продължи при средната цена на Френската царевица доставена на Бордо, която бе на ниво от 363,67 евро/тон, при 355,33 евро/тон за предходният период и 344,67 евро/тон към 06.05.2022 г.

## **Европейски фючърсен пазар , €/t царевица**

Към 20.05.2022 г. обявените фючърсни доставки спрямо предходната седмица бяха както следва:

ФЮЧЪРС €/ТОН	13.5.2022	20.5.2022	промяна €/тон
царевица юни 22	360,25	360,25	0,00
царевица август 22	363,25	364,75	+1,50
царевица ноември 22	361,75	364,50	+2,75

## **Черен маслодаен слънчоглед**

**Предлагане:** Общия ресурс от маслодаен слънчоглед за реколта 2021/2022 г., по предварителна информация към 20 май е в размер на 2 773 133 тона, от тях – производство 1 989 068 тона, внос 585 134 тона и преходен остатък от реколта 2020/2021 г. – 198 931 тона.

**Потребление:** Общото потребление на слънчогледово семе към същата дата по оперативна информация е в размер на 1 710 691 тона, от тях 1 558 800 за вътрешно потребление и 151 891 тона напуснали страната.

Запасите от маслодаен слънчоглед към 20.05.2022 г. по оперативна информация се оценяват на 1 062 442 тона.

**Движение на черен маслодаен слънчоглед за периода  
27.08.2021 г.– 20.05.2021 г.**

<b>I. Предлагање</b>	
1. Начални запаси, тона	198 931
2. Производство, тона	1 989 068
3. Внос и вътреобщностни доставки, тона	585 134
<b>Общо предлагане, тона</b>	<b>2 773 133</b>
<b>II. Потребление</b>	
1. Вътрешно потребление, тона	<b>1 558 800</b>
1.1. Употреба за слънчогледово масло, тона	1 128 100
1.2. Преработка в белен, тона	430 700
1.3. За семена, тона	
2. Износ и вътреобщностни доставки, тона	<b>151 891</b>
2.1. Вътреобщностни доставки, тона	109 267
2.2. Износ трети страни, тона	42 624
<b>Общо потребление, тона</b>	<b>1 710 691</b>
<b>III. Запаси, тона</b>	
	<b>1 062 442</b>

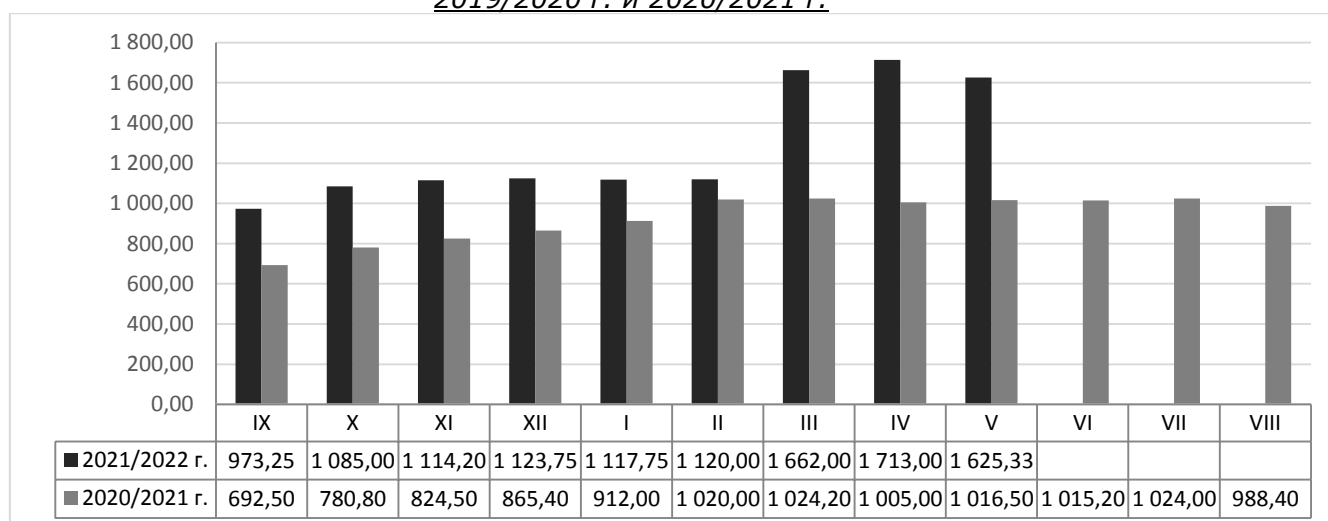
\* Информацията от НАП "Интрастат" се предоставя до 22 число на следващият месец за предходния.  
Източници: НСИ, Агенция "Митници", НАП "Интрастат", Дирекции в МЗХГ – „Растениевъдство“, „Животновъдство“, „Идентификация на земеделски парцели“, ГД „Земеделие и регионална политика“.

**Пазарна ситуация при черен маслодаен слънчоглед**

Намаление имаше в средната изкупна цена на черният маслодаен слънчоглед от 1 651 на 1 570 лв./тон и ниво от 1 655 лв./тон към 06.05.2022 г.

Средната цена за м. май към момента е на ниво от 1 625,33 лв./тон, като за същия месец на 2021 г. е била на ниво от 1 016,50 лв./тон.

**Средни месечни изкупни цени на слънчоглед в страната, маркетингови години  
2019/2020 г. и 2020/2021 г.**



Източник: „САПИ“

Средната цена на френският маслодаен слънчоглед доставен на Сен Назер бе на ниво от 1 006,67 евро/тон, при 1 014,17 евро/тон за предишната седмица и ниво от 997,50 евро/тон към 06.05.2022 г.