



РЕПУБЛИКА БЪЛГАРИЯ

Министерство на земеделието
Дирекция „Растениевъдство“

ОБЗОР ЗА СЪСТОЯНИЕТО НА ЗЪРНЕНИЯ ПАЗАР И ДВИЖЕНИЕ НА ЗЪРНТОТО В СТРАНАТА ЗА ПЕРИОДА 06.05.2022 - 13.05.2022 Г.

Пшеница

Предлагане: По предварителна информация, общият ресурс с който страната разполага към 13 май за реколта 2021/2022 г. е в размер на 7 260 437 тона, от които произведени количества 7 119 474 тона, внос 49 279 тона и преходен остатък за реколта 2020/2021 г. – 91 684 тона.

Потребление: Към 13.05.2022 г. по оперативна информация общото потребление на пшеница е 5 902 006 тона, от които 1 340 800 тона за вътрешно потребление и 4 561 206 тона напуснали страната количества.

Запасите от пшеница по оперативна информация към 13 май се оценяват на 1 358 431 тона.

Движение на пшеница за периода 02.07.2021 г. – 13.05.2022 г.

I. Предлагане	
1. Начални запаси, тона	91 684
2. Производство, тона	7 119 474
3. Внос и вътреобщностни доставки, тона	49 279
Общо предлагане, тона	7 260 437
II. Потребление	
1. Вътрешно потребление, тона	1 340 800
1.1. За човешка консумация, тона	599 450
1.2. За фураж, тона	391 750
1.3. За семена, тона	280 000
1.4. Индустриална употреба, тона	69 600
2. Износ и вътреобщностни доставки, тона	4 561 206
2.1. Вътреобщностни доставки, тона	1 830 131
2.2. Износ трети страни, тона	2 731 075
Общо потребление, тона	5 902 006
III. Запаси, тона	
	1 358 431

*Информацията от НАП "Интрастат" се предоставя до 22 число на следващият месец за предходния.
Източници: НСИ, Агенция "Митници", НАП "Интрастат", Дирекции в МЗХГ – „Растениевъдство“, „Животновъдство“, „Идентификация на земеделски парцели“, ГД „Земеделие и регионална политика“.

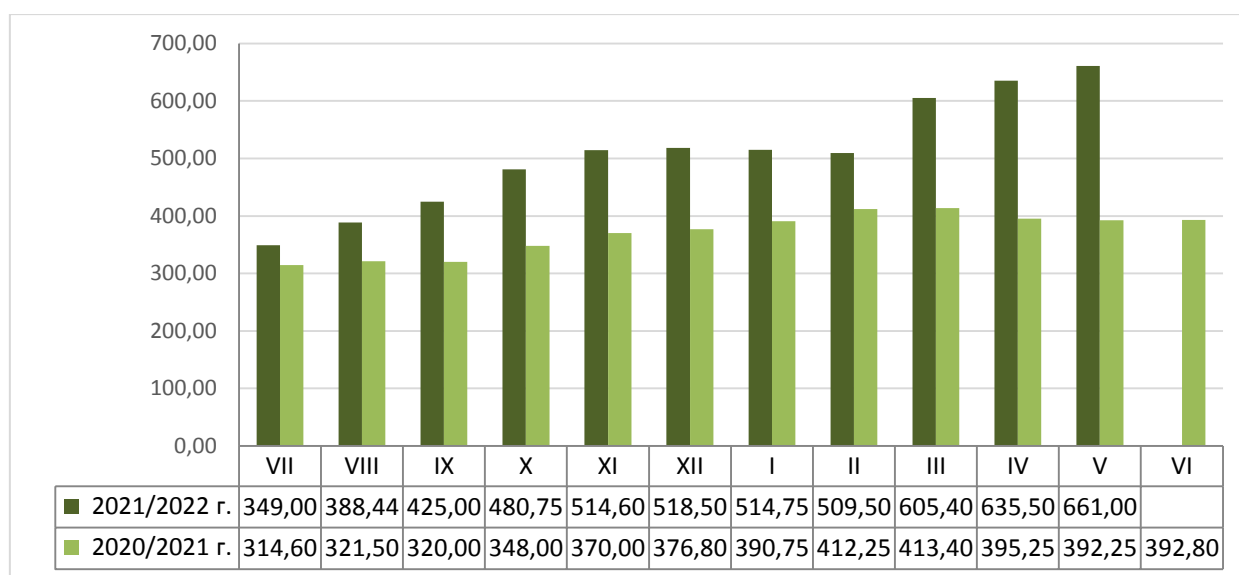
Пазарна ситуация при пшеницата

Средната изкупна цена на хлебната пшеница по данни на САПИ запази нивото си от 661 лв./тон, при 644 лв./тон към 29.04.2022 г.

Средната цена за месец май към момента е 661,00 лв./тон при средна цена от 392,25 лв./тон за същият месец на 2021 г.

Увеличение имаше в средната цена на фуражната пшеница, която бе на ниво от 650 лв./тон, при 638 лв./тон за предходната седмица и ниво от 626 лв./тон към 29.04.2022 г.

Средни месечни изкупни цени на пшеница в страната, маркетингови години
2020/2021 г. и 2021/2022 г.



Източник: „САПИ“

Средната цена на френската пшеница доставена на Руан бе на ниво от 397,33 евро/тон, при 387,00 евро/тон средна цена за предходната седмица и ниво от 401,83 евро/тон към 29.04.2022 г.

Европейски фючърсен пазар, €/t пшеница

Към 13.05.2022 г. обявените фючърсни доставки сравнени спрямо предходната седмица бяха както следва:

ФЮЧЪРС €/ТОН	6.5.2022	13.5.2022	промяна €/тон
пшеница септември 22	397,50	416,50	+19,00
пшеница декември 22	390,50	410,75	+20,25
пшеница март 23	388,00	407,25	+19,25

Ечемик

Предлагане: Общият ресурс от ечемик, с който страната разполага по предварителна информация за реколта 2021/2022 година към 13 май е в размер на 686 871 тона, в т.ч - производство в размер на 683 406 тона, внос 1 465 тона и преходен остатък от реколта 2020/2021 г. – 2 000 тона.

Потребление: Общото потребление на ечемик към 13.05.2022 г. е в размер на 646 533 тона, от които: вътрешно потребление 238 400 тона и напуснали страната количества – 408 133 тона.

Запасите от ечемик към 13 май 2022 г. по оперативна информация се оценяват на 40 338 тона.

Движение на ечемик за периода 02.07.2021 г.– 13.05.2022 г.

I.Предлагане	
1.Начални запаси, тона	2 000
2.Производство,тона	683 406
3.Внос и вътреобщностни доставки,тона	1 465
Общо предлагане,тона	686 871
II. Потребление	
1. Вътрешно потребление, тона	238 400
1.1.За производство на пиво, тона	65 300
1.2. За фураж,тона	148 100
1.3. За семена,тона	25 000
2. Износ и вътреобщностни доставки,тона	408 133
2.1. Вътреобщностни доставки, тона	225 432
2.2. Износ трети страни, тона	182 701
Общо потребление,тона	646 533
III. Запаси, тона	
	40 338

**Информацията от НАП "Интрастат" се предоставя до 22 число на следващият месец за предходния.
Източници: НСИ, Агенция "Митници", НАП "Интрастат", Дирекции в МЗХГ – „Растениевъдство“, „Животновъдство, „Идентификация на земеделски парцели“, ГД „Земеделие и регионална политика“.*

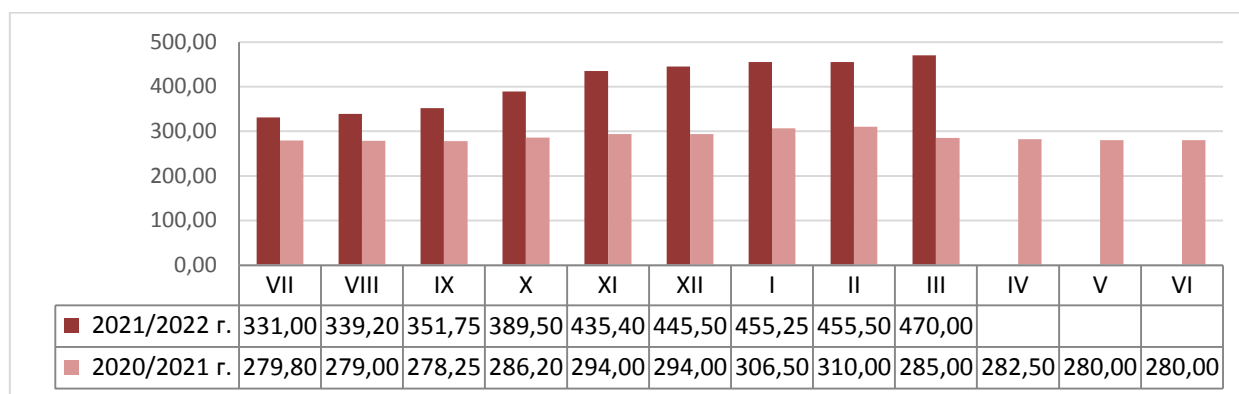
Пазарна ситуация при ечемика

През изминалата седмица не бе обявена цена за ечемик.

Средната изкупна цена на фуражният ечемик по данни на САПИ към 02.03.2022 г. е на ниво от 470 лв./тон, при 454 лв./тон за предходната седмица.

Средната цена за м. март е 470 лв./тон при ниво от 285,00 лв./тон към същият период на 2021 г.

Средни месечни изкупни цени на фуражен ечемик в страната, маркетингови години 2020/2021 г. и 2021/2022 г.



Източник: „САПИ“

Средната цена на Френският фуражен ечемик доставен на Руан бе на ниво от 371,17 евро/тон, при 368,17 евро/тон за предходната седмица и ниво от 395,83 евро/тон към 29.04.2022 г.

Рапица

Предлагане: Общият ресурс от рапично семе с който страната разполага за реколта 2021/2022 г. към 13 май по предварителна информация е в размер на 425 981 тона, от които производство – 372 116 тона, внос 51 665 тона и преходен остатък от реколта 2020/2021 г. - 2 200 тона.

Потребление: Общото потребление към същата дата е в размер на 394 870 тона, от които за вътрешно потребление 123 980 тона и напуснали страната количества – 270 890 тона.

Запасите към 13.05.2022 г. по оперативна информация се оценяват на 31 111 тона.

Движение на рапица за периода 02.07.2021 г. – 13.05.2022 г.

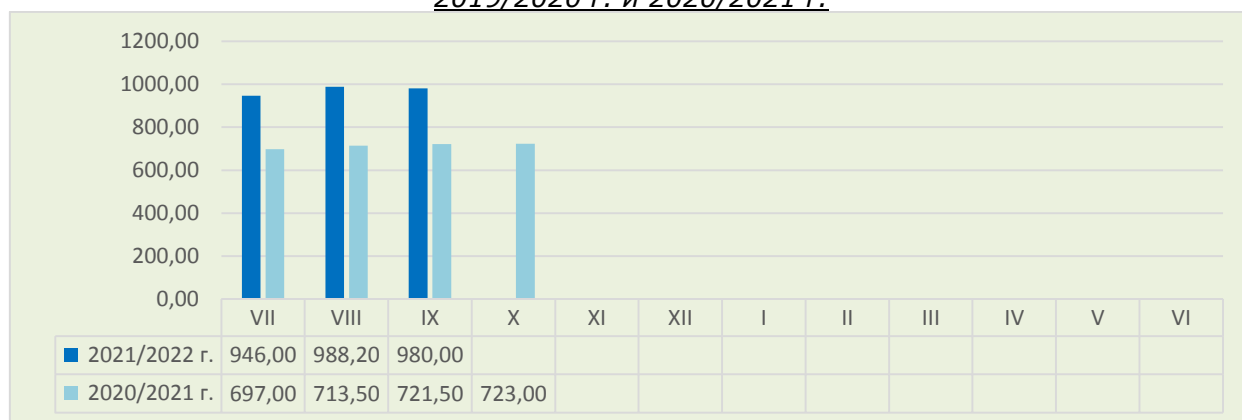
I. Предлагане	
1. Начални запаси, тона	2 200
2. Производство, тона	372 116
3. Внос и вътреобщностни доставки, тона	51 665
Общо предлагане, тона	425 981
II. Потребление	
1. Вътрешно потребление, тона	123 980
1.1. За производство на масло и биодизел, тона	123 980
2. Износ и вътреобщностни доставки, тона	270 890
2.1. Вътреобщностни доставки, тона	270 650
2.2. Износ трети страни, тона	240
Общо потребление, тона	394 870
III. Запаси, тона	
	31 111

**Информацията от НАП "Интрастат" се предоставя до 22 число на следващият месец за предходният. Източници: НСИ, Агенция "Митници", НАП "Интрастат", Дирекции в МЗХГ – „Растениевъдство“, „Животновъдство“, „Идентификация на земеделски парцели“, ГД „Земеделие и регионална политика“.*

Пазарна ситуация при рапицата

За предходната седмица не бе обявена средна изкупна цена на рапицата. Средната цена за м. септември 2022 г. е била на ниво от 980 лв./тон.

Средни месечни изкупни цени на рапица в страната, маркетингови години 2019/2020 г. и 2020/2021 г.



Източник: „САПИ“

Намалението при средната цена на френската рапица ФОБ Мозел продължи и бе на ниво от 857,67 евро/тон, при 881,00 евро/тон за предходния период и 1066,50 евро/тон към 29.04.2022 г.

Европейски фючърсен пазар, €/t рапица

Към 13.05.2022 г. обявените фючърсни доставки сравнени спрямо предходната седмица бяха както следва:

ФЮЧЪРС €/ТОН	6.5.2022	13.5.2022	промяна €/тон
рапица август 22	842,00	870,50	+28,50
рапица ноември 22	828,25	857,50	+29,25
рапица февруари 23	816,75	836,75	+20,00

Царевица

Предлагане: Общият ресурс от царевица в страната по предварителна информация за реколтна 2021/2022 г. към 13 май е в размер на 3 567 028 тона, в т.ч. - производство от 3 376 278 тона, внос 62 683 тона и преходен остатък от реколта 2020/2021 г. – 128 067 тона.

Потребление: Общото потребление на царевица към същата дата е 2 257 083 тона, от тях за вътрешно потребление 1 148 800 тона и напуснали количества 1 108 283 тона.

Запасите от царевица към 13.05.2021 г. по оперативна информация се оценяват на 1 309 945 тона.

Движение на царевица за периода 27.08.2021 г.– 13.05.2022 г.

I. Предлагане	
1. Начални запаси, тона	128 067
2. Производство, тона	3 376 278
3. Внос и вътреобщностни доставки, тона	62 683
Общо предлагане, тона	3 567 028
II. Потребление	
1. Вътрешно потребление, тона	1 148 800
1.1. За храна и индустриална употреба, тона	760 950
1.2. За фураж, тона	387 850
1.3. За семена, тона	
2. Износ и вътреобщностни доставки, тона	1 108 283
2.1. Вътреобщностни доставки, тона	528 147
2.2. Износ трети страни, тона	580 136
Общо потребление, тона	2 257 083
III. Запаси, тона	1 309 945

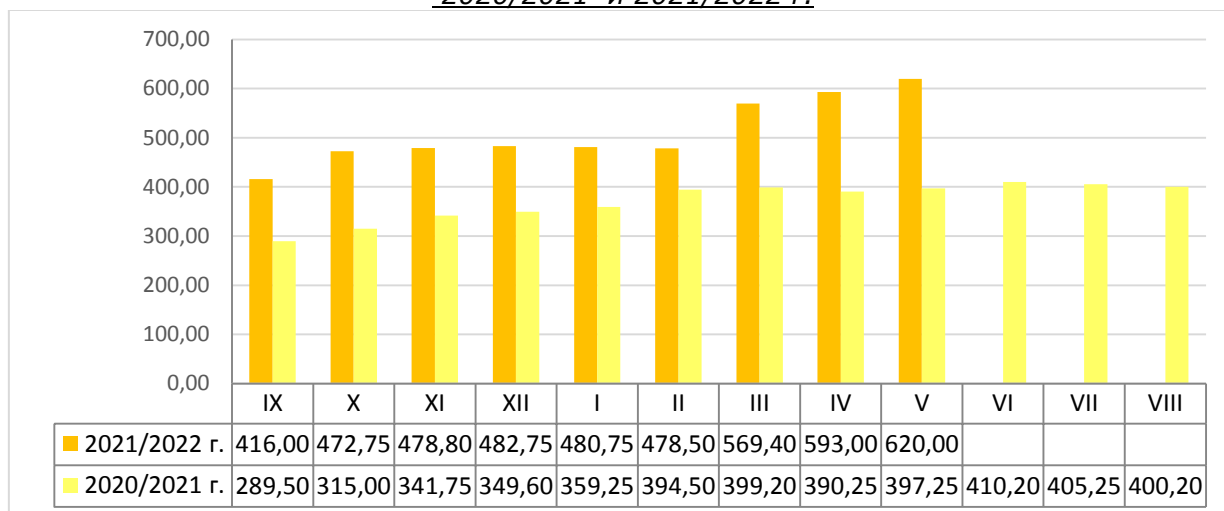
*Информацията от НАП "Интрастат" се предоставя до 22 число на следващият месец за предходния.
Източници: НСИ, Агенция "Митници", НАП "Интрастат", Дирекции в МЗХГ – „Растениевъдство“, „Животновъдство“, „Идентификация на земеделски парцели“, ГД „Земеделие и регионална политика“.

Пазарна ситуация при царевицата

Повишението продължи при средната цена на царевицата, която бе на ниво от 621,00 лв./тон, при 619,00 лв./тон за предишната седмица и 596,00 лв./тон към 29.04.2022 г.

Средната цена за м. май към момента е на ниво от 620,00 лв./тон при средна цена на царевицата за същият месец на 2021 г. от 397,25 лв./тон.

Средни месечни изкупни цени на царевица в страната, маркетингови години 2020/2021 и 2021/2022 г.



Източник: „САПИ“

Повишението продължи при средната цена на Френската царевица доставена на Бордо, която бе на ниво от 355,33 евро/тон, при 344,67 евро/тон за предходният период и 340,67 евро/тон към 29.04.2022 г.

Европейски фючърсен пазар , €/t царевица

Към 13.05.2022 г. обявените фючърсни доставки спрямо предходната седмица бяха както следва:

ФЮЧЪРС €/ТОН	6.5.2022	13.5.2022	промяна €/тон
царевица юни 22	361,50	360,25	-1,25
царевица август 22	360,00	363,25	3,25
царевица ноември 22	344,50	361,75	17,25

Черен масладен слънчоглед

Предлагане: Общия ресурс от масладен слънчоглед за реколта 2021/2022 г., по предварителна информация към 13 май е в размер на 2 735 273 тона, от тях – производство 1 989 068 тона, внос 547 274 тона и преходен остатък от реколта 2020/2021 г. – 198 931 тона.

Потребление: Общото потребление на слънчогледово семе към същата дата по оперативна информация е в размер на 1 663 491 тона, от тях 1 511 600 за вътрешно потребление и 151 891 тона напуснали страната.

Запасите от маслодаен слънчоглед към 13.05.2022 г. по оперативна информация се оценяват на 1 071 782 тона.

**Движение на черен маслодаен слънчоглед за периода
27.08.2021 г.– 13.05.2021 г.**

I. Предлагање	
1. Начални запаси, тона	198 931
2. Производство, тона	1 989 068
3. Внос и вътреобщностни доставки, тона	547 274
Общо предлагање, тона	2 735 273
II. Потребление	
1. Вътрешно потребление, тона	1 511 600
1.1. Употреба за слънчогледово масло, тона	1 092 900
1.2. Преработка в белен, тона	418 700
1.3. За семена, тона	
2. Износ и вътреобщностни доставки, тона	151 891
2.1. Вътреобщностни доставки, тона	109 267
2.2. Износ трети страни, тона	42 624
Общо потребление, тона	1 663 491
III. Запаси, тона	
	1 071 782

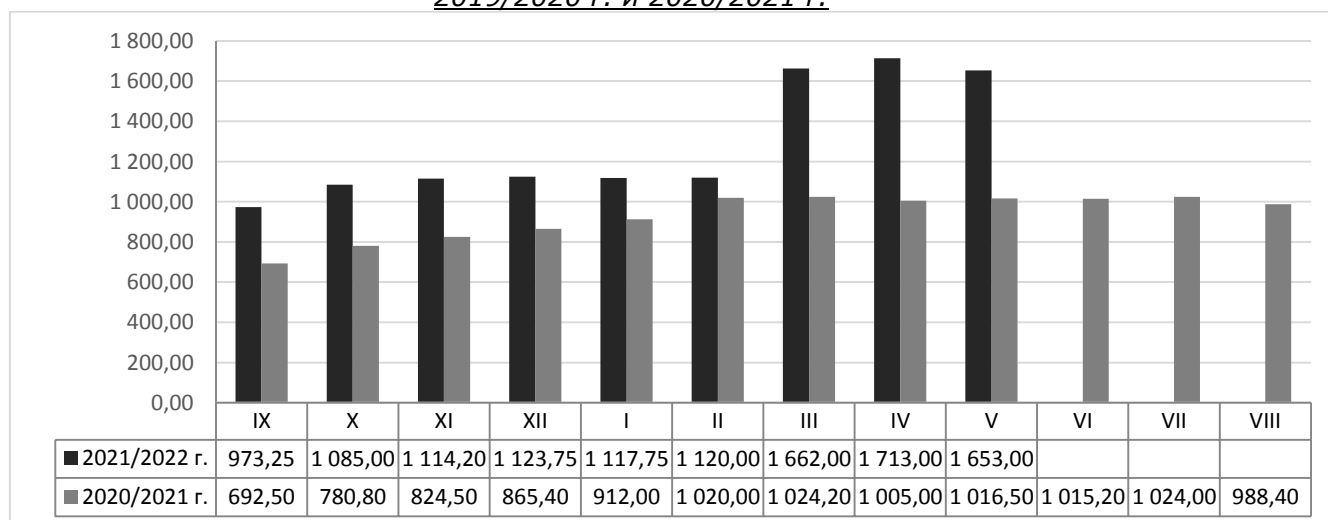
** Информацията от НАП "Интрастат" се предоставя до 22 число на следващият месец за предходния.
Източници: НСИ, Агенция "Митници", НАП "Интрастат", Дирекции в МЗХГ – „Растениевъдство“, „Животновъдство“, „Идентификация на земеделски парцели“, ГД „Земеделие и регионална политика“.*

Пазарна ситуация при черен маслодаен слънчоглед

Средната изкупна цена на черният маслодаен слънчоглед по данни на САПИ бе на ниво от 1 651 лв./тон, при ниво от 1 655 лв./тон за предишната седмица и ниво от 1 672 лв./тон към 29.04.2022 г.

Средната цена за м. май към момента е на ниво от 1 653 лв./тон, като за същия месец на 2021 г. е била на ниво от 1 016,50 лв./тон.

**Средни месечни изкупни цени на слънчоглед в страната, маркетингови години
2019/2020 г. и 2020/2021 г.**



Източник: „САПИ“

Средната цена на френският маслодаен слънчоглед доставен на Сен Назер бе на ниво от 1 014,17 евро/тон, при 997,50 евро/тон за предходната седмица и ниво от 1 008,33 евро/тон към 29.04.2022 г.