



РЕПУБЛИКА БЪЛГАРИЯ

Министерство на земеделието
Дирекция „Растениевъдство“

ОПЕРАТИВЕН ЗЪРНЕН БАЛАНС ЗА НАЛИЧНИТЕ КОЛИЧЕСТВА ЗЪРНО В СТРАНАТА КЪМ 30.04.2022 г.

Обобщените данни са на база осъществения мониторинг за движението на зърното в и извън страната, оперативната информация за производство и потребление и събраната информация от подадените декларации за количеството налично зърно съхранявано в обектите за съхранение.

Предлагане: Общия ресурс от зърнени и маслодайни култури с които страната разполага към 30 април 2022 година от културите – пшеница, ечемик, рапица, ръж, овес, тритикале, сорго, царевица, черен маслодаен слънчоглед и оризова арпа по оперативна информация е в размер на 14 835 288 тона, в това число:

- Произведени количества – 13 747 616 тона;
- Начални запаси – 431 932 тона;
- Внос и вътрешнообщностни доставки – 655 740 тона.

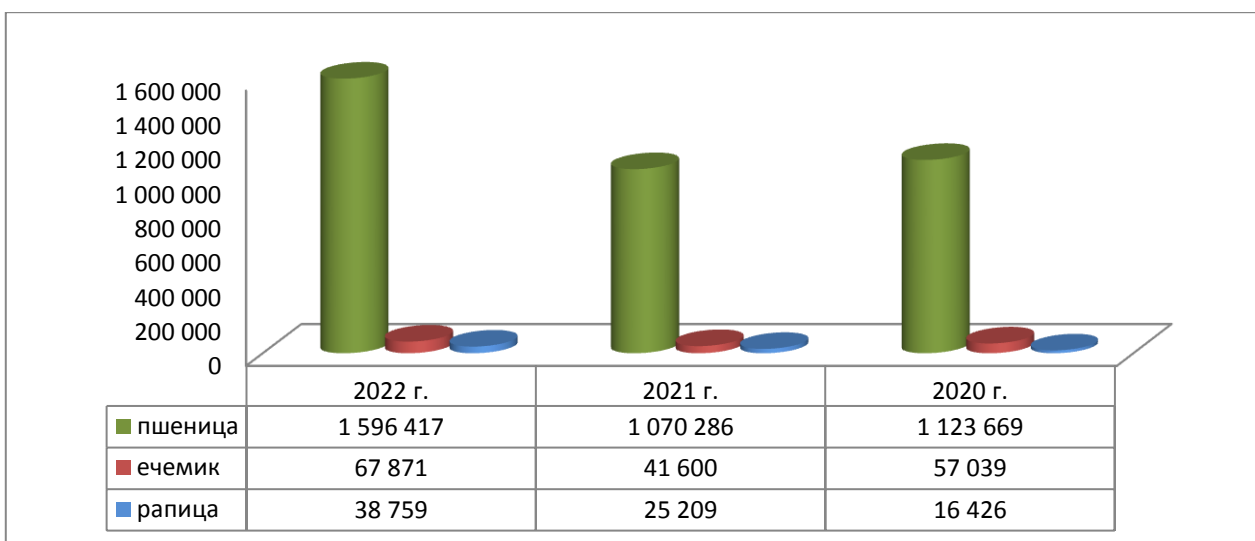
Потребление: Общото потребление на зърно към 30.04.2022 г. е в размер на 10 637 952 тона, от които:

- напуснали количества – 6 363 272 тона,
- потребено в страната – 4 274 680 тона /човешка консумация, индустриална употреба, фураж и семена/.

Наличните зърнени запаси към 30 април 2022 година се оценяват на 4 197 336 тона.

По подадените декларации в ОД „Земеделие“, съхраняваното количество зърно в обектите за съхранение - пшеница, ечемик, рапица, ръж, овес, тритикале, сорго, царевица, слънчоглед, оризова арпа и соя към 30.04.2022 г. е в размер на 2 767 822 тона, в т.ч. ръж – 2 714 тона, овес – 2 545 тона, тритикале – 3 274 тона, оризова арпа – 41 488 тона, соя – 199 тона.

Зърнени запаси в страната по оперативен баланс - пшеница, ечемик и рапица към 30 април - 2020,2021,2022 г./тон



Пшеница



Оперативен баланс към 30.04.2022 г.

I. Предлагање	
1. Начални запаси, тона	91 684
2. Производство, тона	7 159 748
3. Внос и вътреобщностни доставки, тона	46 779
Общо предлагање, тона	7 298 211
II. Потребление	
1. Вътрешно потребление, тона	1 297 250
1.1. За човешка консумация, тона	574 650
1.2. За фураж, тона	375 450
1.3. За семена, тона	280 000
1.4. Индуриална употреба, тона	67 150
2. Износ и вътреобщностни доставки, тона	4 404 544
2.1. Вътреобщностни доставки, тона	1 805 019
2.2. Износ трети страни, тона	2 599 525
Общо потребление, тона	5 701 794
III. Запаси, тона	
	1 596 417

Информацията от НАП "Интрастат" се предоставя до 22 число на следващият месец за предходния.

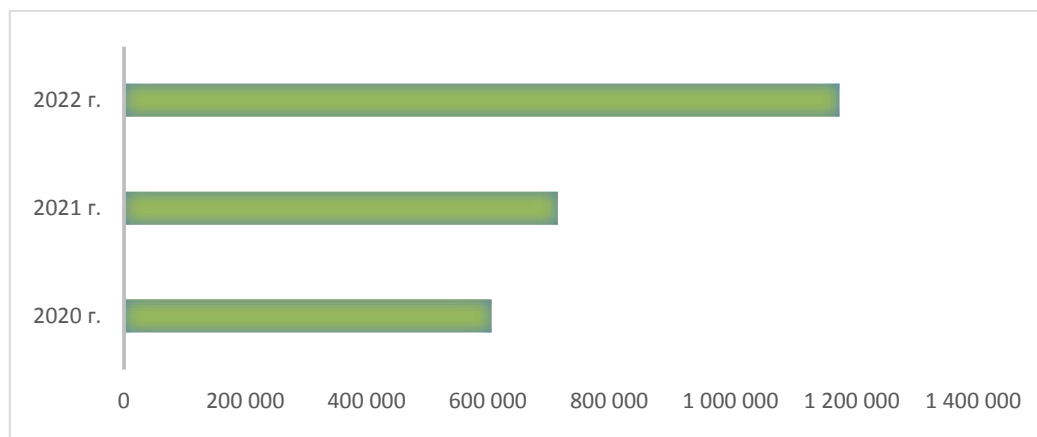
Източници: НСИ, Агенция "Митници", НАП "Интрастат", Дирекции в МЗХГ - Главна дирекция „Земеделие и регионална политика“, „Животновъдство“, „Директни плащания и идентификация на земеделски парцели“

Предлагање: Общият ресурс с който страната разполага към 30 април за реколта 2021/2022 г. е в размер на 7 298 211 тона, от които, произведени количества 7 159 748 тона, 46 779 тона влезли в страната и преходен остатък от реколтна 2020/2021 г. – 91 684 тона.

Потребление: Към 30.04.2022 г. общото потребление на пшеница е 5 701 794 тона, от тях за потребление в страната 1 297 250 тона и напуснали количества в размер на 4 404 544 тона.

Запасите от пшеница по оперативна информация към 30 април се оценяват на 1 596 417 тона.

Декларирани количества пшеница в ОСЗ към 30 април 2020,2021,2022 г./тон



Ечемик



Оперативен баланс към 30.04.2022 г.

I. Предлагане	
1. Начални запаси, тона	2 000
2. Производство, тона	698 761
3. Внос и вътреобщностни доставки, тона	865
Общо предлагане, тона	701 626
II. Потребление	
1. Вътрешно потребление, тона	230 300
1.1. За производство на пиво, тона	63 150
1.2. За фураж, тона	142 150
1.3. За семена, тона	25 000
2. Износ и вътреобщностни доставки, тона	403 455
2.1. Вътреобщностни доставки, тона	220 754
2.2. Износ трети страни, тона	182 701
Общо потребление, тона	633 755
III. Запаси, тона	
	67 871

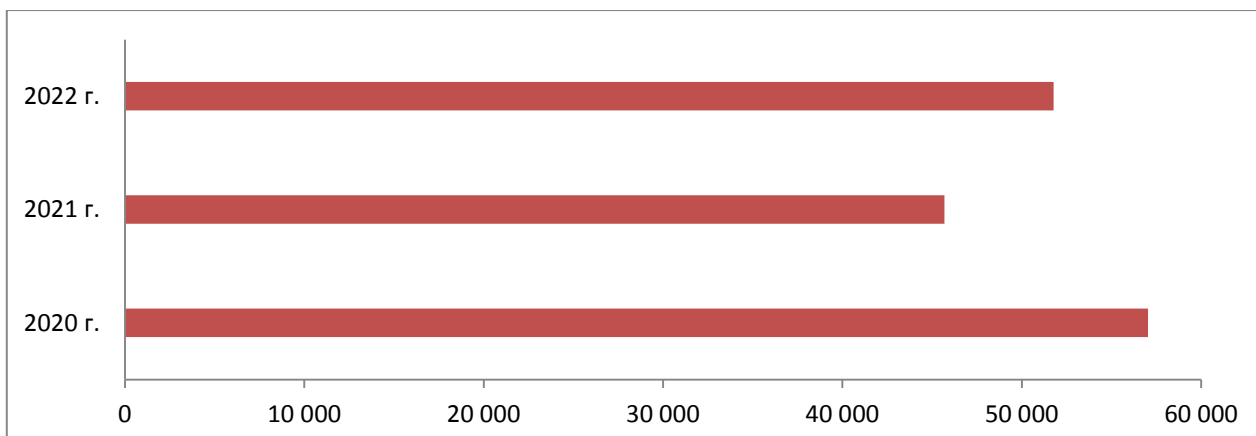
*Информацията от НАП "Интрастат" се предоставя до 22 число на следващият месец за предходният.
Източници: НСИ, Агенция "Митници", НАП "Интрастат", Дирекции в МЗХГ - Главна дирекция „Земеделие и регионална политика“, „Животновъдство“, „Директни плащания и идентификация на земеделски парцели“

Предлагане: Общият ресурс от ечемик с който страната разполага за реколтна 2021/2022 година към 30 април е в размер на 701 626 тона, в т.ч - производство в размер на 698 761 тона, влезли количества 865 тона и преходен остатък от реколта 2020/2021 г. – 2 000 тона.

Потребление: Общото потребление на ечемик към 30 април е в размер на 633 755 тона, от които: вътрешно потребление 230 300 тона и напуснали страната количества 403 455 тона.

Запасите от ечемик към 30.04.2022 г. по оперативна информация се оценяват на 67 871 тона.

Декларирани количества ечемик в ОСЗ към 30 април - 2020,2021,2022 г./тон



Рапица



Оперативен баланс към 30.04.2022 г.

I.Предлагане	
1.Начални запаси, тона	2 200
2.Производство,тона	376 364
3.Внос и вътреобщностни доставки,тона	51 015
Общо предлагане,тона	429 579
II. Потребление	
1. Вътрешно потребление, тона	120 130
1.1.За производство на масло и биодизел, тона	120 130
2. Износ и вътреобщностни доставки,тона	270 690
2.1. Вътреобщностни доставки, тона	242 986
2.2. Износ трети страни, тона	27 704
Общо потребление,тона	390 820
III. Запаси, тона	
	38 759

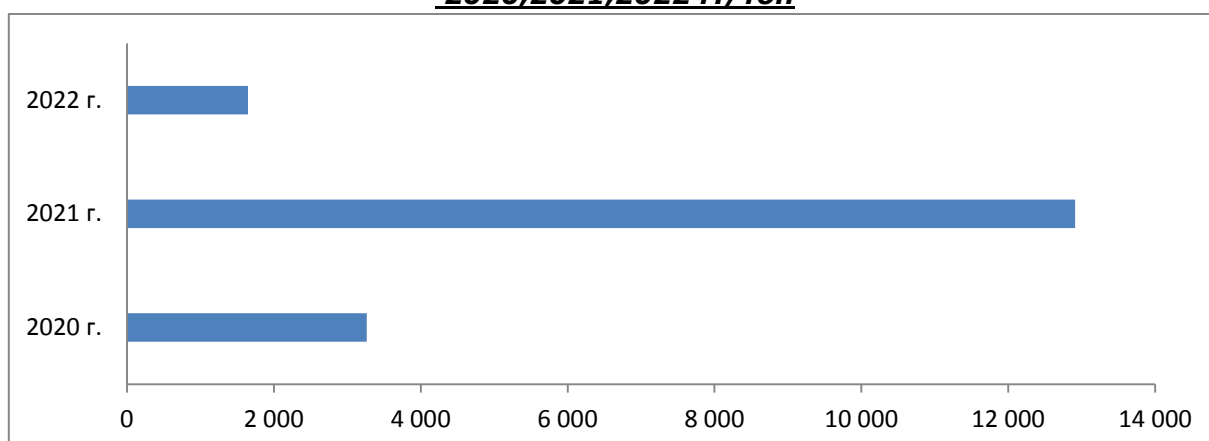
*Информацията от НАП "Интрастат" се предоставя до 22 число на следващият месец за предходния.
Източници: НСИ, Агенция "Митници", НАП "Интрастат", Дирекции в МЗХГ - Главна дирекция „Земеделие и регионална политика“, „Животновъдство“, „Директни плащания и идентификация на земеделски парцели“

Предлагане: Общият ресурс от рапично семе с който страната разполага за реколтна 2021/2022 г. към 30 април е в размер на 429 579 тона, от които – производство 376 364 тона, влезли количества 51 015 тона и преходен остатък от 2 200 тона.

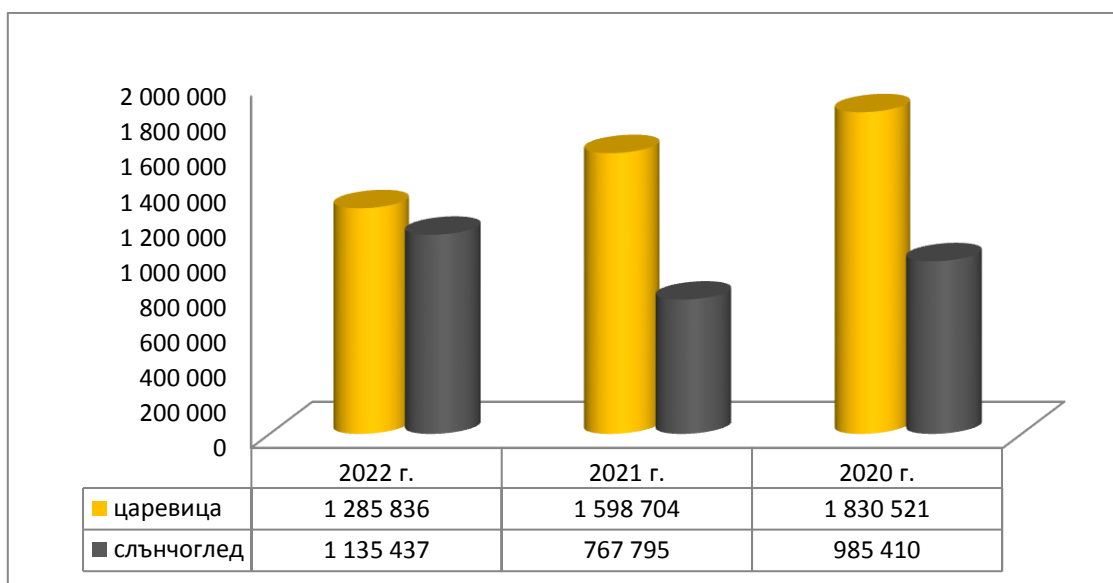
Потребление: Общото потребление към същата дата е в размер на 390 820 тона, от които 120 130 тона за вътрешно потребление и 270 690 тона напуснали страната.

Запасите към 30.04.2022 г. по оперативна информация се оценяват на 38 759 тона.

Декларираните количества рапица в ОСЗ към дата 30 април 2020,2021,2022 г./тон



Зърнени запаси в страната по оперативен баланс - царевица и слънчоглед към 30 април - 2020,2021,2022 г./тон



Царевица



Оперативен баланс към 30.04.2022 г.

I.Предлагане	
1.Начални запаси, тона	128 067
2.Производство,тона	3 294 978
3.Внос и вътреобщностни доставки,тона	52 183
Общо предлагане,тона	3 475 228
II. Потребление	
1. Вътрешно потребление, тона	1 087 900
1.1.За храна и индустриална употреба , тона	720 450
1.2. За фураж, тона	367 450
1.3. За семена,тона	
2. Износ и вътреобщностни доставки,тона	1 101 492
2.1. Вътреобщностни доставки, тона	521 356
2.2. Износ трети страни, тона	580 136
Общо потребление,тона	2 189 392
III. Запаси, тона	
	1 285 836

*Информацията от НАП "Интрастат" се предоставя до 22 число на следващият месец за предходния.
Източници: НСИ, Агенция "Митници", НАП "Интрастат", Дирекции в МЗХГ - Главна дирекция „Земеделие и регионална политика“, „Животновъдство“, „Директни плащания и идентификация на земеделски парцели“

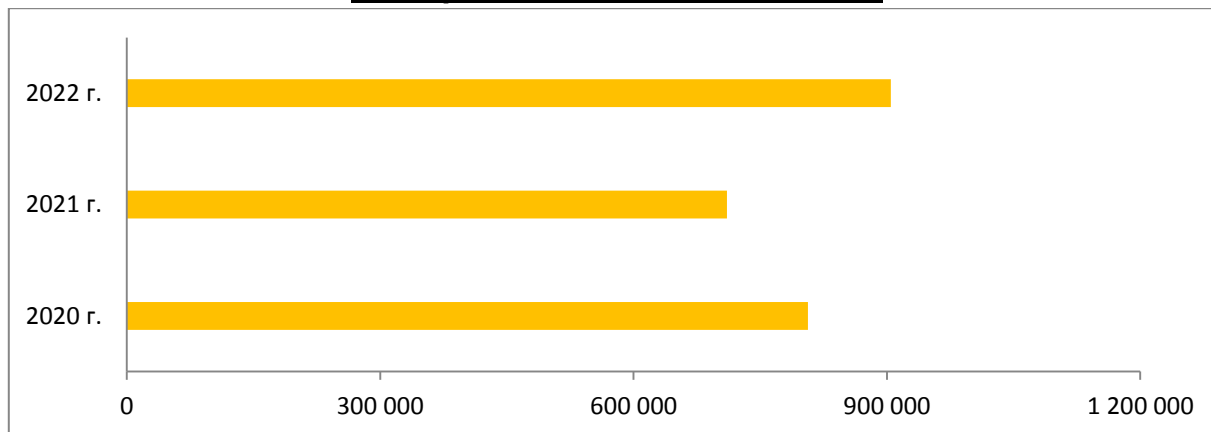
Предлагане: Общият ресурс от царевица в страната по оперативна информация за реколтна 2021/2022 г. към 30 април е в размер на 3 475 228 тона, в т.ч. - производство от

3 294 978 тона, влезли количества 52 183 тона и преходен остатък от реколта 2020/2021 г. – 128 067 тона.

Потребление: Общото потребление на царевица към същата дата е 2 189 392 тона, от тях за вътрешно потребление 1 087 900 тона и напуснали количества – 1 101 492 тона.

Запасите от царевица към 30.04.2022 г. по оперативна информация се оценяват на 1 285 836 тона.

Декларирани количества царевица в ОСЗ към дата
30 април - 2020,2021,2022 г./тон



Черен маслодаен слънчоглед



Оперативен баланс към 30.04.2022 г.

<i>I. Предлагане</i>	
1. Начални запаси, тона	198 931
2. Производство, тона	1 997 294
3. Внос и вътреобщностни доставки, тона	488 603
Общо предлагане, тона	2 684 828
<i>II. Потребление</i>	
1. Вътрешно потребление, тона	1 397 500
1.1. Употреба за слънчогледово масло, тона	1 019 600
1.2. Преработка в белен, тона	377 900
1.3. За семена, тона	
2. Износ и вътреобщностни доставки, тона	151 891
2.1. Вътреобщностни доставки, тона	109 267
2.2. Износ трети страни, тона	42 624
Общо потребление, тона	1 549 391
<i>III. Запаси, тона</i>	
	1 135 437

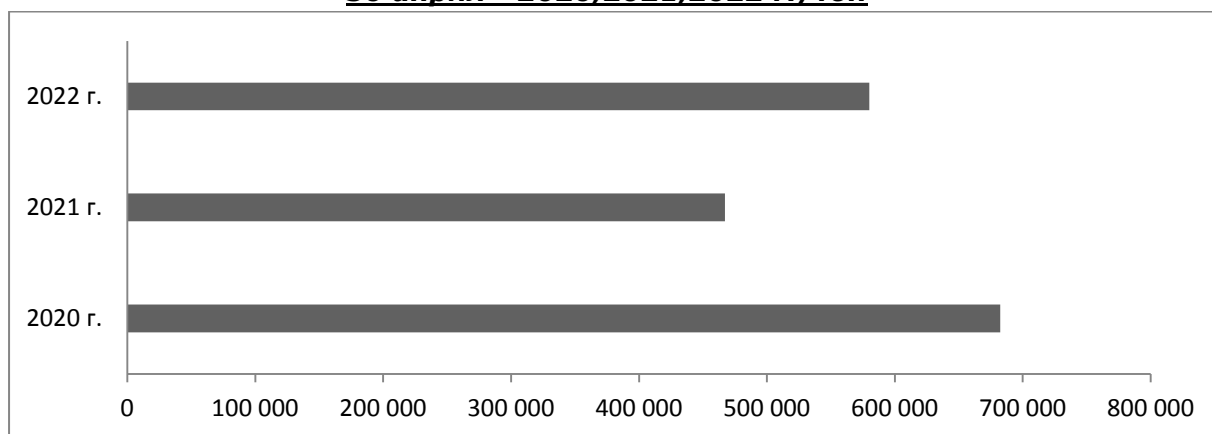
*Информацията от НАП "Интрастат" се предоставя до 22 число на следващият месец за предходният.
Източници: НСИ, Агенция "Митници", НАП "Интрастат", Дирекции в МЗХГ - Главна дирекция „Земеделие и регионална политика“, „Животновъдство“, „Директни плащания и идентификация на земеделски парцели“

Предлагане: Общия ресурс от маслодаен слънчоглед за реколтната 2021/2022 г., към 30 април по оперативна информация е в размер на 2 684 828 тона, от тях – производство 1 997 294, внос 488 603 тона и преходен остатък от реколта 2020/2021 г. – 198 931 тона.

Потребление: Общото потребление на слънчогледово семе към същата дата по оперативна информация е в размер на 1 549 391 тона, от които 151 891 тона са напуснали страната и 1 397 500 тона са за вътрешно потребление (преработка).

Запасите от маслодаен слънчоглед към 30 април по оперативна информация се оценяват на 1 135 437 тона.

Декларирани количества слънчоглед в ОСЗ към дата
30 април - 2020,2021,2022 г./тон



Декларирани наличности от зърно по области /тон/, към 30.04.2022 г.

ОБЛАСТ	ОБИКНОВЕНА ПШЕНИЦА	ЕЧЕМИК	ЦАРЕВИЦА	СЛЪНЧОГЛЕД	РАПИЦА	РЪЖ	ОВЕС	ТРИТИКАЛЕ	ОРИЗОВА АРПА	СОЯ
БЛАГОЕВГРАД	3 004	1 746	3 643	95	0	24	7	683	0	10
БУРГАС	409 548	4 149	72 368	24 828	37	1 050	0	33	0	2
ВАРНА	125 889	576	46 453	78 087	0	15	41	0	0	0
В. ТЪРНОВО	31 596	1 826	109 594	67 236	11	20	219	0	0	30
ВИДИН	23 331	28	11 705	24 603	0	30	87	0	0	7
ВРАЦА	69 649	169	44 981	26 815	5	0	1 293	15	0	0
ГАБРОВО	1 644	0	1 222	779	0	0	10	0	0	0
ДОБРИЧ	93 914	6 533	143 870	65 434	301	77	9	50	0	65
КЪРДЖАЛИ	350	0	0	0	0	0	0	0	0	0
КЮСТЕНДИЛ	8 245	109	198	0	0	2	18	22	0	0
ЛОВЕЧ	7 840	493	9 451	3 825	0	322	30	0	0	0
МОНТАНА	22 477	786	57 914	21 375	5	0	50	152	0	1
ПАЗАРДЖИК	5 832	2 708	11 017	10 066	9	17	198	10	15 001	1
ПЕРНИК	903	13	26	24	0	0	2	0	0	0
ПЛЕВЕН	39 454	3 242	50 343	12 354	0	0	135	0	0	37
ПЛОВДИВ	67 369	3 706	10 861	18 406	0	830	5	1 525	25 247	10
РАЗГРАД	45 070	2 235	95 556	13 321	329	7	49	0	0	0
РУСЕ	22 227	1 191	40 759	22 050	44	0	85	0	0	35
СИЛИСТРА	8 940	887	17 210	26 294	0	0	0	0	0	0
СЛИВЕН	4 472	877	21 237	1 163	0	0	0	281	0	0
СМОЛЯН	245	100	385	0	0	26	0	0	0	0
СОФИЯ ГРАД	29 046	0	0	413	0	0	0	0	0	0
СОФИЯ ОБЛАСТ	7 891	0	32 444	311	0	160	0	0	0	1
СТАРА ЗАГОРА	14 332	2 630	3 105	7 379	0	0	0	0	1 185	0
ТЪРГОВИЩЕ	51 990	2 417	89 763	117 539	16	91	42	92	0	0
ХАСКОВО	36 280	6 726	6 740	5 401	10	0	18	0	55	0
ШУМЕН	28 736	7 087	20 701	5 335	3	7	176	396	0	0
ЯМБОЛ	19 078	1 548	3 173	26 967	879	36	71	15	0	0