



РЕПУБЛИКА БЪЛГАРИЯ

Министерство на земеделието
Дирекция „Растениевъдство“

ОБЗОР ЗА СЪСТОЯНИЕТО НА ЗЪРНЕНИЯ ПАЗАР И ДВИЖЕНИЕ НА ЗЪРНОТО В СТРАНАТА ЗА ПЕРИОДА 29.04.2022 - 06.05.2022 Г.

Пшеница

Предлагане: По предварителна информация, общият ресурс с който страната разполага към 06 май за реколта 2021/2022 г. е в размер на 7 298 211 тона, от които произведени количества 7 159 748 тона, внос 46 779 тона и преходен остатък за реколта 2020/2021 г. – 91 684 тона.

Потребление: Към 06.05.2022 г. по оперативна информация общото потребление на пшеница е 5 814 156 тона, от които 1 316 000 тона за вътрешно потребление и 4 498 156 тона напуснали страната количества.

Запасите от пшеница по оперативна информация към 06 май се оценяват на 1 484 055 тона.

Движение на пшеница за периода 02.07.2021 г. – 06.05.2022 г.

I. Предлагане	
1. Начални запаси, тона	91 684
2. Производство, тона	7 159 748
3. Внос и вътреобщностни доставки, тона	46 779
Общо предлагане, тона	7 298 211
II. Потребление	
1. Вътрешно потребление, тона	1 316 000
1.1. За човешка консумация, тона	585 750
1.2. За фураж, тона	382 250
1.3. За семена, тона	280 000
1.4. Индуриална употреба, тона	68 000
2. Износ и вътреобщностни доставки, тона	4 498 156
2.1. Вътреобщностни доставки, тона	1 830 131
2.2. Износ трети страни, тона	2 668 025
Общо потребление, тона	5 814 156
III. Запаси, тона	
	1 484 055

*Информацията от НАП "Интрастат" се предоставя до 22 число на следващият месец за предходния.
Източници: НСИ, Агенция "Митници", НАП "Интрастат", Дирекции в МЗХГ – „Растениевъдство“, „Животновъдство“, „Идентификация на земеделски парцели“, ГД „Земеделие и регионална политика“.

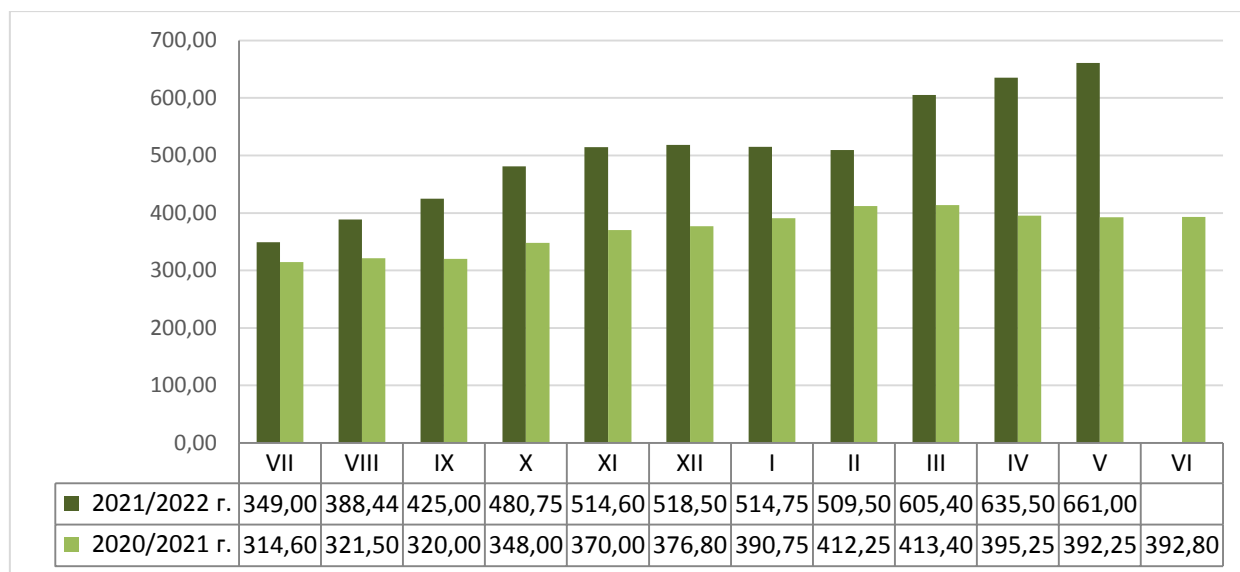
Пазарна ситуация при пшеницата

Средната изкупна цена на хлебната пшеница към 04.05.2022 г. по данни на САПИ е на ниво от 661 лв./тон, при 644 лв./тон за предходната седмица и 643 лв./тон към 22.04.2022 г.

Средната цена за месец май към момента е 661,00 лв./тон при средна цена от 392,25 лв./тон за същият месец на 2021 г.

Средната цена на фуражната пшеница бе на ниво от 638 лв./тон, при 626 лв./тон за предходната седмица и ниво от 624 лв./тон към 22.04.2022 г.

Средни месечни изкупни цени на пшеница в страната, маркетингови години
2020/2021 г. и 2021/2022 г.



Източник: „САПИ“

Понижение имаше в средната цена на френската пшеница доставена на Руан, която бе на ниво от 387,00 евро/тон, при 401,83 евро/тон средна цена за предходната седмица и ниво от 395,60 евро/тон към 22.04.2022 г.

Европейски фючърсен пазар, €/t пшеница

Към 06.05.2022 г. обявените фючърсни доставки сравнени спрямо предходната седмица бяха както следва:

ФЮЧЪРС €/ТОН	29.4.2022	6.5.2022	промяна €/тон
пшеница септември 22	380,00	397,50	+17,50
пшеница декември 22	374,25	390,50	+16,25
пшеница март 23	371,00	388,00	+17,00

Ечемик

Предлагане: Общият ресурс от ечемик, с който страната разполага по предварителна информация за реколта 2021/2022 година към 06 май е в размер на 701 626 тона, в т.ч - производство в размер на 698 761 тона, внос 865 тона и преходен остатък от реколта 2020/2021 г. – 2 000 тона.

Потребление: Общото потребление на ечемик към 06.05.2022 г. е в размер на 637 355 тона, от които: вътрешно потребление 233 900 тона и напуснали страната количества – 403 455 тона.

Запасите от ечемик към 06 май 2022 г. по оперативна информация се оценяват на 64 271 тона.

Движение на ечемик за периода 02.07.2021 г.– 06.05.2022 г.

I.Предлагане	
1.Начални запаси, тона	2 000
2.Производство,тона	698 761
3.Внос и вътреобщностни доставки,тона	865
Общо предлагане,тона	701 626
II. Потребление	
1. Вътрешно потребление, тона	233 900
1.1.За производство на пиво, тона	64 100
1.2. За фураж,тона	144 800
1.3. За семена,тона	25 000
2. Износ и вътреобщностни доставки,тона	403 455
2.1. Вътреобщностни доставки, тона	220 754
2.2. Износ трети страни, тона	182 701
Общо потребление,тона	637 355
III. Запаси, тона	
	64 271

**Информацията от НАП "Интрастат" се предоставя до 22 число на следващият месец за предходния.
Източници: НСИ, Агенция "Митници", НАП "Интрастат", Дирекции в МЗХГ – „Растениевъдство“, „Животновъдство, „Идентификация на земеделски парцели“, ГД „Земеделие и регионална политика“.*

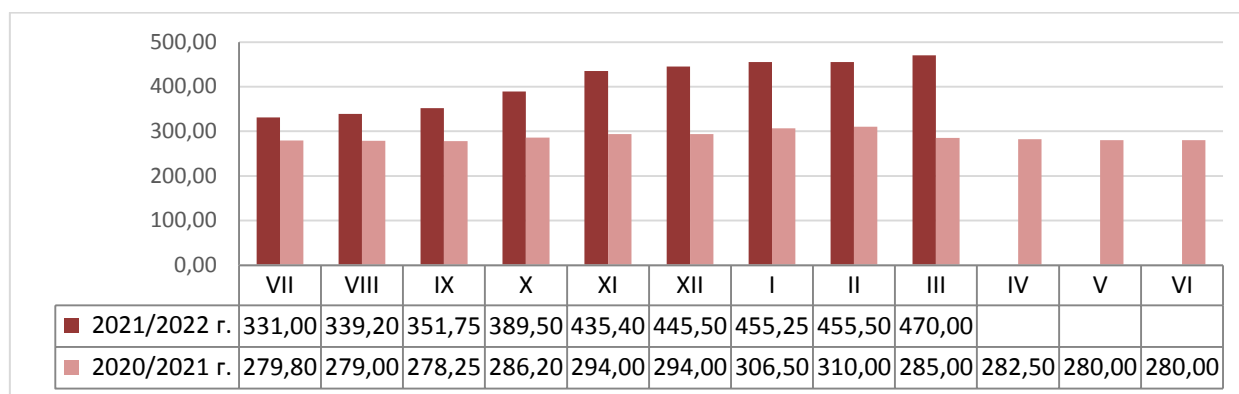
Пазарна ситуация при ечемика

През изминалата седмица не бе обявена цена за ечемик.

Средната изкупна цена на фуражният ечемик по данни на САПИ към 02.03.2022 г. е на ниво от 470 лв./тон, при 454 лв./тон за предходната седмица.

Средната цена за м. март е 470 лв./тон при ниво от 285,00 лв./тон към същият период на 2021 г.

Средни месечни изкупни цени на фуражен ечемик в страната, маркетингови години 2020/2021 г. и 2021/2022 г.



Източник: „САПИ“

Намаление имаше в средната цена на Френският фуражен ечемик доставен на Руан, която бе на ниво от 368,17 евро/тон, при 395,83 евро/тон за предходната седмица и ниво от 389,60 евро/тон към 22.04.2022 г.

Рапица

Предлагане: Общият ресурс от рапично семе с който страната разполага за реколта 2021/2022 г. към 06 май по предварителна информация е в размер на 429 579 тона, от които производство – 376 364 тона, внос 51 015 тона и преходен остатък от реколта 2020/2021 г. - 2 200 тона.

Потребление: Общото потребление към същата дата е в размер на 393 170 тона, от които за вътрешно потребление 122 480 тона и напуснали страната количества – 270 690 тона.

Запасите към 06.05.2022 г. по оперативна информация се оценяват на 36 409 тона.

Движение на рапица за периода 02.07.2021 г. – 06.05.2022 г.

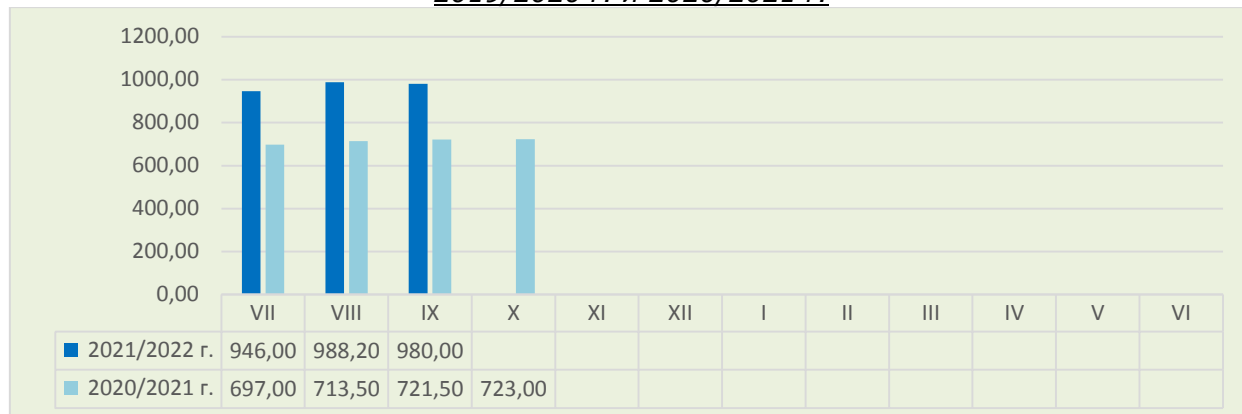
I. Предлагане	
1. Начални запаси, тона	2 200
2. Производство, тона	376 364
3. Внос и вътреобщностни доставки, тона	51 015
Общо предлагане, тона	429 579
II. Потребление	
1. Вътрешно потребление, тона	122 480
1.1. За производство на масло и биодизел, тона	122 480
2. Износ и вътреобщностни доставки, тона	270 690
2.1. Вътреобщностни доставки, тона	242 986
2.2. Износ трети страни, тона	27 704
Общо потребление, тона	393 170
III. Запаси, тона	
	36 409

**Информацията от НАП "Интрастат" се предоставя до 22 число на следващият месец за предходния. Източници: НСИ, Агенция "Митници", НАП "Интрастат", Дирекции в МЗХГ – „Растениевъдство“, „Животновъдство“, „Идентификация на земеделски парцели“, ГД „Земеделие и регионална политика“.*

Пазарна ситуация при рапицата

За предходната седмица не бе обявена средна изкупна цена на рапицата. Средната цена за м. септември 2022 г. е била на ниво от 980 лв./тон.

Средни месечни изкупни цени на рапица в страната, маркетингови години 2019/2020 г. и 2020/2021 г.



Източник: „САПИ“

Намаление имаше при средната цена на френската рапица ФОБ Мозел, която бе на ниво от 881,00 евро/тон, при 1066,50 евро/тон за предходният период и 1036,80 евро/тон към 22.04.2022 г.

Европейски фючърсен пазар, €/t рапица

Към 06.05.2022 г. обявените фючърсни доставки сравнени спрямо предходната седмица бяха както следва:

ФЮЧЪРС €/ТОН	29.4.2022	6.5.2022	промяна €/тон
рапица август 22	860,25	842,00	-18,25
рапица ноември 22	842,75	828,25	-14,50
рапица февруари 23	830,25	816,75	-13,50

Царевица

Предлагане: Общият ресурс от царевица в страната по предварителна информация за реколтна 2021/2022 г. към 06 май е в размер на 3 475 228 тона, в т.ч. - производство от 3 294 978 тона, внос 52 183 тона и преходен остатък от реколта 2020/2021 г. – 128 067 тона.

Потребление: Общото потребление на царевица към същата дата е 2 225 583 тона, от тях за вътрешно потребление 1 117 300 тона и напуснали количества 1 108 283 тона.

Запасите от царевица към 06.05.2021 г. по оперативна информация се оценяват на 1 249 645 тона.

Движение на царевица за периода 27.08.2021 г.– 06.05.2022 г.

I.Предлагане	
1.Начални запаси, тона	128 067
2.Производство,тона	3 294 978
3.Внос и вътреобщностни доставки,тона	52 183
Общо предлагане,тона	3 475 228
II. Потребление	
1. Вътрешно потребление, тона	1 117 300
1.1.За храна и индустриална употреба , тона	739 650
1.2. За фураж, тона	377 650
1.3. За семена,тона	
2. Износ и вътреобщностни доставки,тона	1 108 283
2.1. Вътреобщностни доставки, тона	528 147
2.2. Износ трети страни, тона	580 136
Общо потребление,тона	2 225 583
III. Запаси, тона	1 249 645

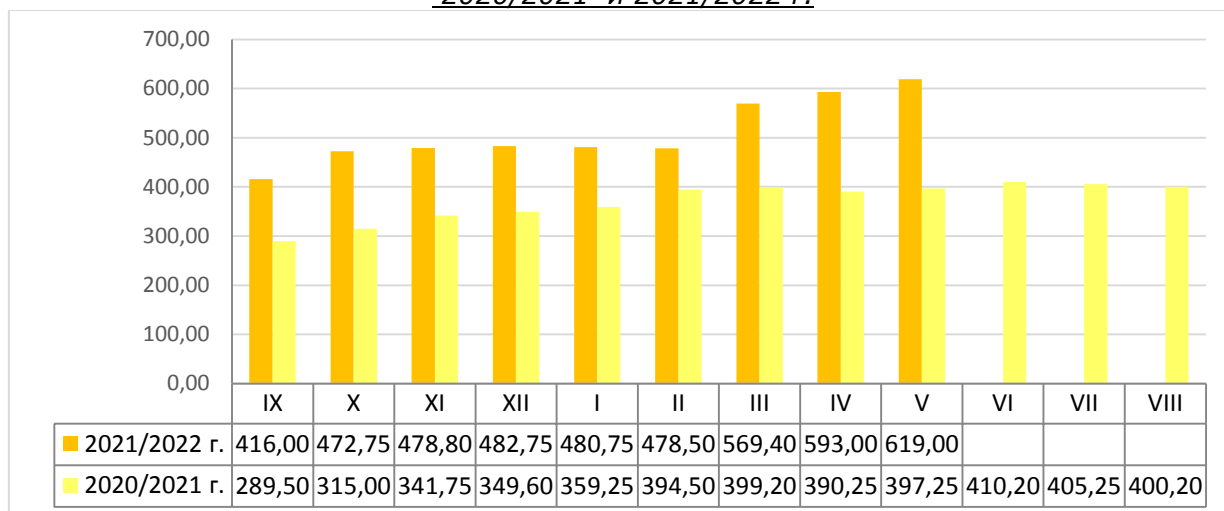
**Информацията от НАП "Интрастат" се предоставя до 22 число на следващият месец за предходният. Източници: НСИ, Агенция "Митници", НАП "Интрастат", Дирекции в МЗХГ – „Растениевъдство”, „Животновъдство, „Идентификация на земеделски парцели”, ГД „Земеделие и регионална политика”.*

Пазарна ситуация при царевицата

Повишение имаше в средната цена на царевицата, която бе на ниво от 619,00 лв./тон, при 596,00 лв./тон за предишните две седмици.

Средната цена за м. май към момента е на ниво от 619,00 лв./тон при средна цена на царевицата за същият месец на 2021 г. от 397,25 лв./тон.

Средни месечни изкупни цени на царевица в страната, маркетингови години 2020/2021 и 2021/2022 г.



Източник: „САПИ“

Средната цена на Френската царевица доставена на Бордо бе на ниво от 344,67 евро/тон, при 340,67 евро/тон за предходният период и 339,80 евро/тон към 22.04.2022 г.

Европейски фючърсен пазар , €/t царевица

Към 06.05.2022 г. обявените фючърсни доставки спрямо предходната седмица бяха както следва:

ФЮЧЪРС €/ТОН	29.4.2022	6.5.2022	промяна €/тон
царевица юни 22	349,25	361,50	+12,25
царевица август 22	343,00	360,00	+17,00
царевица ноември 22	327,75	344,50	+16,75

Черен маслодаен слънчоглед

Предлагане: Общия ресурс от маслодаен слънчоглед за реколта 2021/2022 г., по предварителна информация към 06 май е в размер на 2 702 543 тона, от тях – производство 1 997 294 тона, внос 506 318 тона и преходен остатък от реколта 2020/2021 г. – 198 931 тона.

Потребление: Общото потребление на слънчогледово семе към същата дата по оперативна информация е в размер на 1 603 991 тона, от тях 1 452 100 за вътрешно потребление и 151 891 тона напуснали страната.

Запасите от маслодаен слънчоглед към 06.05.2022 г. по оперативна информация се оценяват на 1 098 552 тона.

**Движение на черен маслодаен слънчоглед за периода
27.08.2021 г.– 06.05.2021 г.**

I. Предлагање	
1. Начални запаси, тона	198 931
2. Производство, тона	1 997 294
3. Внос и вътреобщностни доставки, тона	506 318
Общо предлагање, тона	2 702 543
II. Потребление	
1. Вътрешно потребление, тона	1 452 100
1.1. Употреба за слънчогледово масло, тона	1 052 900
1.2. Преработка в белен, тона	399 200
1.3. За семена, тона	
2. Износ и вътреобщностни доставки, тона	151 891
2.1. Вътреобщностни доставки, тона	109 267
2.2. Износ трети страни, тона	42 624
Общо потребление, тона	1 603 991
III. Запаси, тона	
	1 098 552

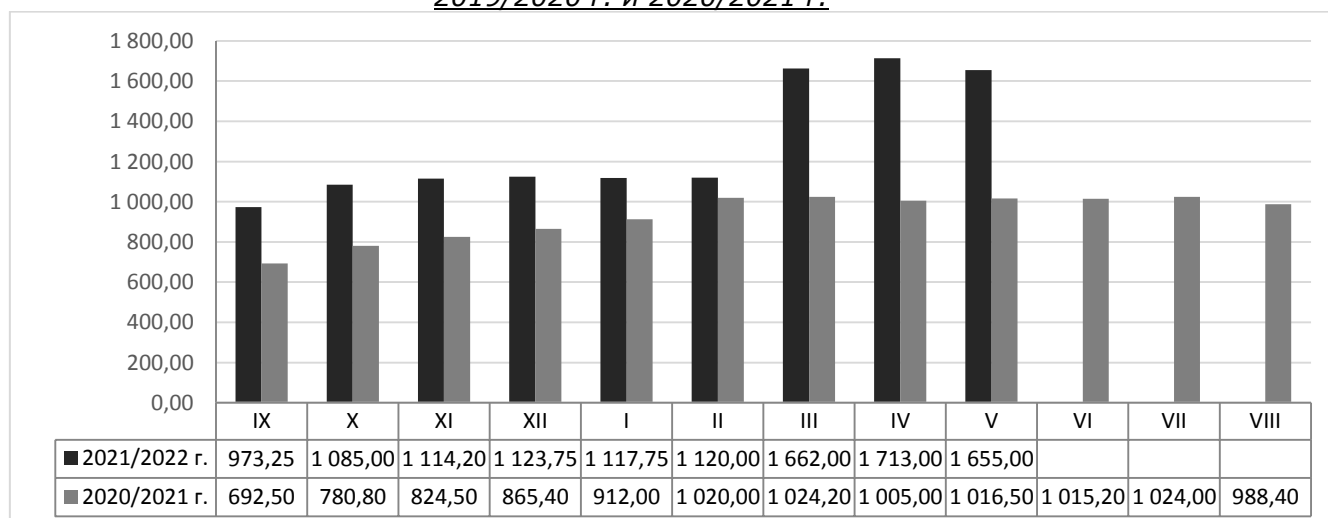
** Информацията от НАП "Интрастат" се предоставя до 22 число на следващият месец за предходния.
Източници: НСИ, Агенция "Митници", НАП "Интрастат", Дирекции в МЗХГ – „Растениевъдство“, „Животновъдство“, „Идентификация на земеделски парцели“, ГД „Земеделие и регионална политика“.*

Пазарна ситуация при черен маслодаен слънчоглед

Средната изкупна цена на черният маслодаен слънчоглед по данни на САПИ към 04.05.2022 г. бе на ниво от 1 655 лв./тон, при ниво от 1 672 лв./тон за предишните две седмици.

Средната цена за м. май към момента е на ниво от 1 655 лв./тон, като за същия месец на 2021 г. е била на ниво от 1 016,50 лв./тон.

**Средни месечни изкупни цени на слънчоглед в страната, маркетингови години
2019/2020 г. и 2020/2021 г.**



Източник: „САПИ“

Средната цена на френският маслодаен слънчоглед доставен на Сен Назер бе на ниво от 997,50 евро/тон, при 1 008,33 евро/тон за предходната седмица.