



РЕПУБЛИКА БЪЛГАРИЯ
Министерство на земеделието
Дирекция „Растениевъдство“

Международен обзор на пазарите на зърнени и маслодайни култури, април 2022 г.

Производство, предлагане и потребление на основните зърнени култури

За месец април 2022 г., анализаторите на „Стратиджи грейнс“ очакват в страните от ЕС27 намаление на нивата на производство спрямо предходния месец за пшеница, запазване спрямо март при ечемика и увеличение при царевицата на месечна база. За месеца очакваните количества произведена продукция се разпределят, както следва: за мека и твърда пшеница - 134,50 млн. тона, намаление с 0,40 млн. тона на нивата спрямо март; ечемик - 51,90 млн. тона, запазване на производството на месечна база; царевица - 67,10 млн. тона, увеличение с 0,30 млн. тона на произведените количества спрямо предходния месец.

Прогнозата за продукцията от основните зърнени култури - пшеница, ечемик и царевица за ЕС27 за маркетинговата 2022/2023 г. е да понижи стойностите си с 2,14% или с 6,20 млн. тона спрямо 2021/2022 маркетингова година - 283,80 млн. тона за 2022/2023 г. и 290,00 млн. тона 2021/2022 г. Производството на мека и твърда пшеница се прогнозира да намалее с 2,32% (-3,20 млн. тона) - 134,50 млн. тона 2022/2023 г. и 137,70 млн. тона 2021/2022 г.; за ечемика се очаква производството да се запази на същите нива - 51,90 млн. тона 2021/2022 г. и 51,90 млн. тона 2022/2023 г.; при царевицата за зърно прогнозата е за намаление с 3,59% (-2,50 млн. тона) - от 69,60 млн. тона 2021/2022 г. на 67,10 млн. тона 2022/2023 г.

Засетите площи с основни зърнени култури на територията на ЕС27 се прогнозира да достигнат до общо 41,23 млн. ха - намаление с 0,10 млн. ха за 2022/2023 година, спрямо 2021/2022 година - 41,33 млн. ха.

Запасите от зърнени култури на територията на ЕС27 се увеличават с 2,30 млн. тона и възлизат на 22,30 млн. тона за април месец, при 20,00 млн. тона предходния месец.

По отношение на световното производство за основните зърнени култури (пшеница, царевица и ечемик), за 2022/2023 година от „Стратиджи грейнс“ прогнозира производство, възлизащо на 2 033,00 млн. тона. На месечна база се отчита намаление от 19,40 млн. тона. (2 033,00 млн. тона април и 2 052,40 млн. тона месец март). На годишна база, производството на основни зърнени култури в световен аспект отчита намаление от 8,20 млн. тона (2 033,00 млн. тона за 2022/2023 и 2 041,20 млн. тона за 2021/2022 година).














Крайните световни запаси от пшеница, царевица и ечемик търпят намаление от 1,20 млн. тона на месечна база и се прогнозира на 513,10 млн. тона (514,30 млн. тона през март месец).

В основните световни производствени райони се очаква засетите площи с основните зърнени култури за маркетинговата 2022/2023 година да се намалят с 3,16 млн. ха на годишна база до 465,05 млн. ха, при 468,21 млн. ха за маркетинговата 2021/2022 година.

Пшеница

Прогнозата на Американския департамент по селско стопанство (USDA) за месец април е в размер на 778,83 млн. тона, по отношение на очакваното глобално производство на пшеница. Това е увеличение от 0,31 млн. тона (+0,04%) спрямо предходния месец (778,52 млн. тона), като увеличение на реколтата се очаква в Аржентина (+0,50 млн. тона, или +2,44%) и Пакистан (+0,46 млн. тона, или +1,72%), а намаление в ЕС (-0,58 млн. тона, или -0,42%). В останалите основни производствени райони очакваното производство на пшеница се запазва на нивата от предходния месец (САЩ, Канада, Русия, Украйна, Индия, Китай, Австралия, Великобритания и Ирак). Очакваните крайни световни запаси от пшеница са със завишена оценка през април с 3,30 млн. тона и са 281,51 млн. тона (278,21 млн. тона за март).

Оценки за реколтата от пшеница за по-важните производствени региони в света, млн. тона, според оценката на USDA

Регион	2019/20	2020/21	2021/22 прогноза Март	2021/22 прогноза Април
В света	763,86	775,82	778,52	 778,83
ЕС	154,78	125,94	139,00	 138,42
САЩ	52,26	49,69	44,79	 44,79
Канада	32,35	35,18	21,65	 21,65
Русия	73,61	85,35	75,16	 75,16
Украйна	29,17	25,42	33,00	 33,00
Индия	103,60	107,86	109,59	 109,59
Китай	133,59	134,25	136,95	 136,95
Аржентина	19,50	17,63	20,50	 21,00
Австралия	15,20	33,00	36,30	 36,30
Великобритания	15,60	9,66	14,00	 14,00
Ирак	4,80	4,64	3,50	 3,50
Пакистан	24,35	25,25	27,00	 27,46

Източник: USDA, Reports „World Agricultural Supply and Demand Estimates“, April 2022.

Ечемик

Прогнозата на USDA за месец април за световното производство на ечемик е за 145,10 млн. тона и показва намаление с 1,04 млн. тона, -0,71%, (146,14 млн. тона през март). Общото намаление в световното производство на ечемик се дължи главно на намалените добиви в реколтите на ЕС (-0,83 млн. тона, или 1,57%) и Тунис (-0,22 млн. тона, или -33,85%). Увеличение на производството не се прогнозира. В САЩ, Канада, Русия, Украйна, Великобритания и Австралия производството на ечемик се запазва на нивата от предходния месец. Световните запаси отчитат намаление на месечна база с 0,05 млн. тона и са прогнозирани на нива от 16,80 млн. тона април месец (16,85 млн. тона март).

За световното производство на ечемик в анализите на „Стратиджи Грейнс“ през този месец се очаква увеличение в производството на годишна и намаление на месечна база. За месец април, прогнозните количества за производство на ечемик в света са за 148,10 млн. тона (148,80 млн. тона предходния месец), намаление с 0,70 млн. тона. Спрямо стопанската 2021/2022 година (145,80 млн. тона) увеличението в производството на ечемик е 2,30 млн. тона.

В основните световни производствени райони се очаква засетите площи с ечемик да намалее до 49,05 млн. ха за маркетинговата 2022/2023 година, при 49,56 млн. ха за маркетинговата 2021/2022 година, или с 0,51 млн. ха.

Оценки за реколтата от ечемик за по-важните производствени региони в света, млн. тона, според оценката на USDA

Регион	2019/20	2020/21	2021/22 прогноза Март	2021/22 прогноза Април
В света	156,30	159,74	146,14	↓ 145,10
ЕС	62,97	55,28	52,80	↓ 51,97
САЩ	3,69	3,60	2,56	↔ 2,56
Канада	10,38	10,74	6,95	↔ 6,95
Русия	19,94	20,63	17,51	↔ 17,51
Украйна	9,53	7,95	9,90	↔ 9,90
Великобритания	8,05	8,12	7,00	↔ 7,00
Австралия	10,13	13,10	13,70	↔ 13,70
Тунис	0,91	0,47	0,65	↓ 0,43

Източник: USDA, Reports „World Agricultural Supply and Demand Estimates“, April 2022.

Царевица

USDA предвиждат световната продукция от царевица за реколтната 2021/22 г. да се увеличи с 84,57 млн. тона, +7,51% (1 125,88 млн. тона 2020/21 при 1 210,45 млн. тона 2021/2022).

На месечна база увеличението на производството е с 4,31 млн. тона, +0,36%. Увеличение се предвижда в Бразилия с 2,00 млн. тона, +1,75%, ЕС с 0,70 млн. тона, +1,00%, Индонезия 0,70 млн. тона, +5,83% и Пакистан с 0,70 млн. тона, +9,21%. Намаление не се очаква. В останалите основни производствени райони производството се запазва на нивата от предходния месец (САЩ, Канада, Аржентина, Украйна, Китай, Русия и Индия). Увеличават се прогнозираните крайни световни запаси от царевица, като те са с оценка да достигнат нива от 305,46 млн. тона през април, при равнище от 300,97 млн. тона за март – увеличение с 4,49 млн. тона.

Оценка за реколтата от царевица за по-важните производствени региони в света, млн. тона, според оценката на USDA

Регион	2019/20	2020/21	2021/22 прогноза Март	2021/22 прогноза Април
В света	1 119,68	1 125,88	1 206,14	↑ 1 210,45
САЩ	345,89	360,25	383,94	↔ 383,94
Канада	13,38	13,56	13,98	↔ 13,98
Аржентина	50,00	47,00	53,00	↔ 53,00
Бразилия	101,00	89,50	114,00	↑ 116,00
ЕС	66,63	63,98	69,80	↑ 70,50
Украйна	35,89	30,30	41,90	↔ 41,90
Китай	260,77	260,67	272,55	↔ 272,55
Русия	14,28	13,87	15,23	↔ 15,23
Индонезия	12,00	11,80	12,00	↑ 12,70
Индия	28,64	30,25	32,50	↔ 32,50
Пакистан	7,88	8,94	7,60	↑ 8,30

Източник: USDA, Reports „World Agricultural Supply and Demand Estimates“, April 2022.

Маслодайни култури

В месечната си прогноза анализаторите от USDA очакват глобалната реколта от **всички маслодайни семена** да се намали с 1,07% или с 6,47 млн. тона на годишна база през 2021/2022 година до размер от 599,21 млн. тона при 605,68 млн. тона през 2020/2021 г. На месечна база намалението на световното производство на маслодайни култури е с 0,40 % или с 2,41 млн. тона (599,21 млн. тона за април и 601,62 млн. тона за март), което се дължи на занижените реколти в Бразилия, Парагвай и ЕС.









Световните запаси от маслодайни семена за месеца се прогнозируют на 106,41 млн. тона, стойности с 2,07 млн. тона по-високи от предходния месец (104,34 млн. тона).

Производството на **соя** в глобален план се очаква да достигне 350,72 млн. тона през април, при 353,80 млн. тона предходния месец, което е намаление с 0,87%, или с 3,08 млн. тона. Крайните световни запаси от соя през настоящия месец (89,58 млн. тона) намаляват с 0,38 млн. тона спрямо предходния (89,96 млн. тона). Обработваемите площи се прогнозира да нараснат с 1,64 млн. ха през 2021/22 година. От 128,46 млн. ха 2020/2021 година да достигнат до 130,10 млн. ха 2021/22 г.

При **рапицата**, за април се наблюдава увеличение на производството с 0,06 млн. тона или 0,08% на месечна база. Произведените прогнозни количества за април са 71,18 млн. тона, а за март - 71,12 млн. тона.

При реколтата от **слънчоглед**, по данни на USDA в световен мащаб за месец април се наблюдава увеличение на нивата на производство спрямо предходния месец с 0,12 млн. тона, 0,12%. Увеличение на месечна база се очаква в ЕС с 0,012 млн. тона, 0,20%, а в Русия, Украйна, Аржентина, САЩ, Индия и Турция производството се запазва на нивата от предходния месец. На годишна база се отчита увеличение в производството на слънчоглед с 8,04 млн. тона, 16,33%. Най-голямо увеличение на производството спрямо предходната година се очаква в Русия - от 13,27 млн. тона на 15,57 млн. тона (+2,30 млн. тона, 17,36%), Украйна - от 14,10 млн. тона на 17,50 млн. тона (+3,40 млн. тона, 24,11%), ЕС - от 8,85 млн. тона на 10,42 млн. тона (+1,52 млн. тона, 17,02%), Турция - от 1,56 млн. тона на 1,75 млн. тона (+0,19 млн. тона, 12,18%). Намаление се очаква единствено в Аржентина - от 3,43 млн. тона на 3,35 млн. тона (-0,08 млн. тона, 2,33%). Световните реколтирани площи от слънчоглед се прогнозира да се увеличат с 1,88 млн. ха, от 26,94 млн. ха 2020/21г. на 28,82 млн. ха 2021/22 г.

Оценка за реколтата от слънчоглед в света, млн. тона

Регион	2019/20	2020/21	2021/22 прогноза Март	2021/22 прогноза Април
В света	50,59	49,27	57,19	 57,31
ЕС	9,50	8,85	10,30	 10,42
Русия	12,71	13,27	15,57	 15,57
Украйна	15,00	14,10	17,50	 17,50
Аржентина	3,24	3,43	3,35	 3,35
САЩ	0,96	1,35	0,86	 0,86
Индия	0,14	0,19	0,19	 0,19
Турция	1,75	1,56	1,75	 1,75

Източник: USDA, Reports „Oilseeds: World markets and trade“, April 2022.

Търговия и цени

Физически пазар

Средната FOB цена на **пшеницата** на пристанище Руан за месец април от настоящата година е 387,15 €/тон - увеличение с 18,36 €/тон на месечна база (368,79 €/тон средна цена за март месец). FOB цената този месец е с увеличение от 34,50 €/тон (от 367,33 €/тон до 401,83 €/тон).

При **пшеницата** с произход Украйна и Русия, със съдържание на протеини от 12,5% няма данни за търговия и цени. Търговската дейност на местния черноморски пазар е преустановена, движението на кораби е спряно, логистиката към пристанищата е нарушена.

**Движение на средната месечна FOB цена на пшеница – Руан
€/тон, април 2022 г.**



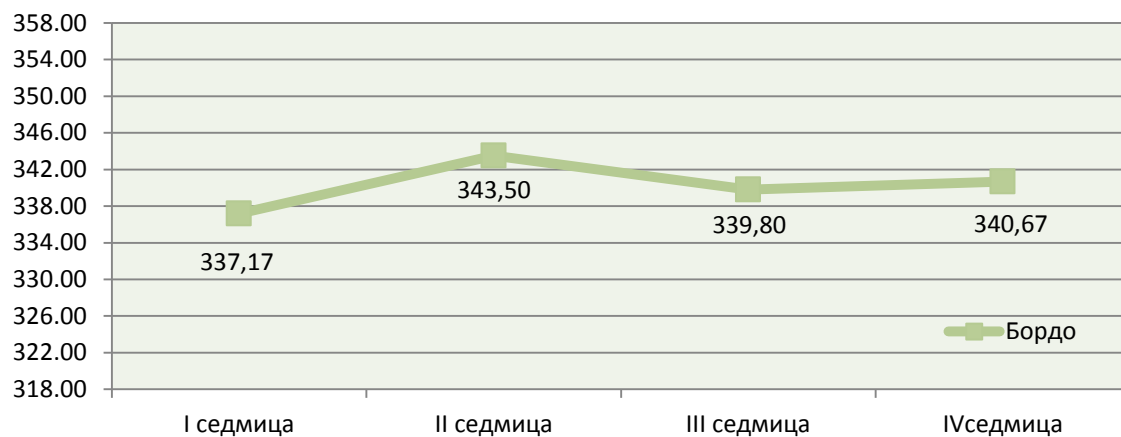
Източник: www.Agritel

FOB цената на **ечемика** на пристанище Руан е с увеличение (+35,83 €/тон) през месец април (от 360,00 €/тон в началото на месеца до 395,83 €/тон в края). Средната месечна стойност се увеличава на месечна база с 25,44 пункта и е 381,19 €/тон при 355,75 €/тон през март месец.

За украинския фуражен ечемик няма данни за търговия и цени.

В ценовите равнища на **царевичата** на пристанището в Бордо, през месеца се отчита възходяща тенденция (+3,50 €/тон), а средната цена за периода е 340,29 €/тон и показва увеличение от 1,41 €/тон - нива от 338,88 €/тон през март.

Движение на средната месечна FOB цена на царевица Бордо, €/тон, април 2022 г.



Източник: www.Agritel

Цената на **маслодайния слънчоглед** през месеца на пристанище Сен Назер е с възходящи (+45,00 €/тон) ценови нива (от 963,33 €/тон до 1008,33 €/тон), а средната цена за месеца е 984,30 €/тон.

Движение на средната месечна FOB цена на слънчоглед Сен Назер €/тон, април 2022 г.



Източник: www.Agritel

Средната цена за месец април за **рапицата** на пристанище Мозел е 1011,36 €/тон, при 893,50 €/тон през март, което е увеличение със 117,86 €/тон на месечна база. В рамките на месеца, цената на рапицата е с увеличение от 140,67 €/тон.

Движение на средната месечна FOB цена на рапица – Мозел €/тон, април 2022 г.



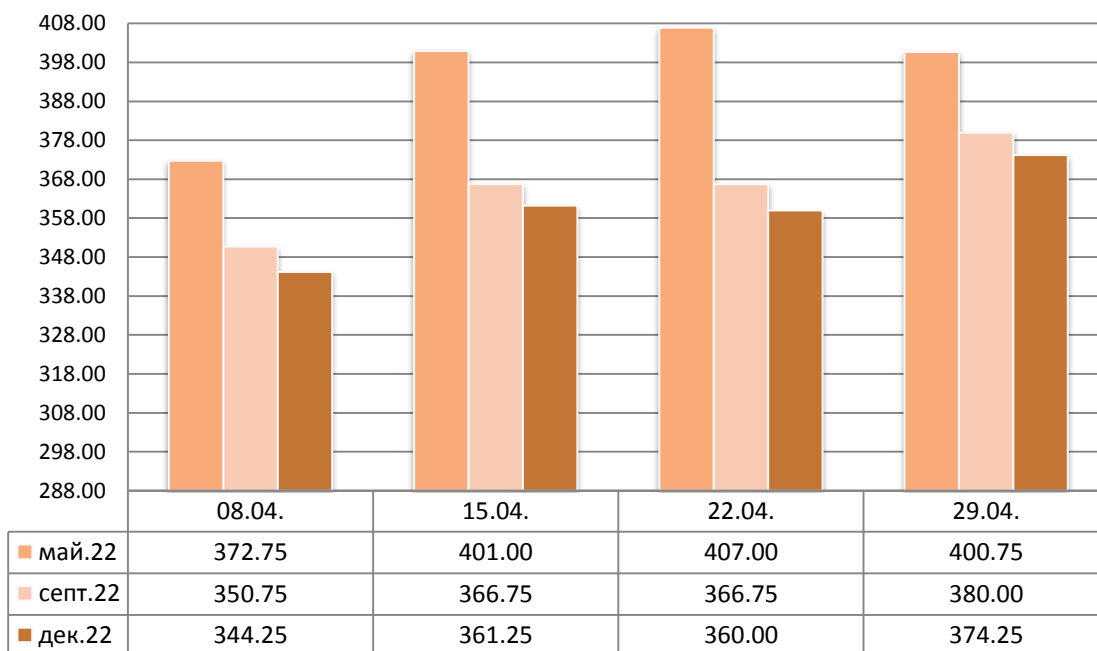
Източник: www.Agritel

Фючърсен пазар

На фючърския пазар при пшеницата за доставка май 2022 г. се наблюдава увеличение на фючърските котировки с 28,00 €/тон. (от 372,75 €/тон в началото на месеца до 400,75 €/тон в края). Най-ниски нива се отчетоха през първата седмица – 372,75 €/тон, а най-високи през третата седмица – 407,00 €/тон. Средната фючърсна цена за месец март е 395,38 €/тон.

Пшеница EURONEXT, ПАРИЖ €/t, април 2022

Пшеница

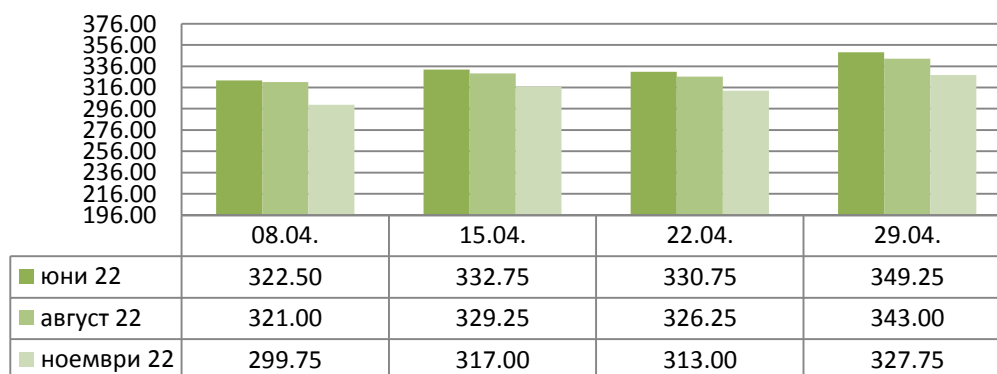


Източник: www.Agritel

На европейският фючърсен пазар за доставка юни 2022 г., царевицата стартира с цена от 322,00 €/тон. В края на разглеждания период достига до нива на търговия от 349,25 €/тон – увеличение на котировките с 26,75 пункта. Средната фючърсна цена за месец юни е 333,81 €/тон.

Царевица EURONEXT, ПАРИЖ €/t, април 2022

Царевица

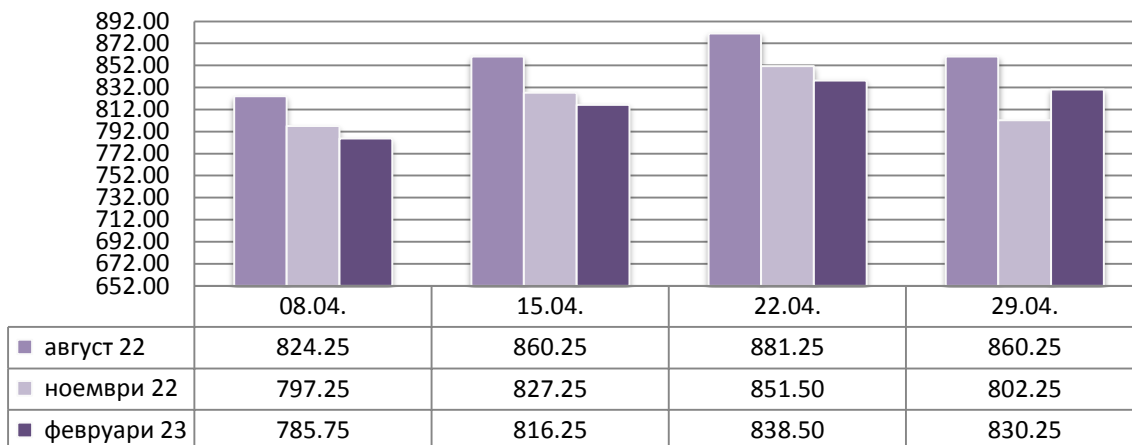


Източник: www.Agritel

Средната фючърска цена за месец август 2022 г. за рапицата е 856,50 €/тон, за месец ноември 2022 г. – 819,56 €/тон, респективно през месец февруари 2023 г. – 817,69 €/тон.

Рапица EURONEXT, ПАРИЖ €/t, април 2022

Рапица



Източник: www.Agritel

Международни търгове

През месец април 2022 г. бяха проведени следните по-важни търгове:

ИЗБРАНИ СТРАНИ С ПО-ГОЛЕМИ ТЪРГОВЕ	КУЛТУРА	КОЛИЧЕСТВО /ТОН/	ЦЕНА ДОЛАР/ТОН С&F	ПРОИЗХОД	СРОК НА ДОСТАВКА
Ирак	мека пшеница	100 000	570,00	Германия	20.05-30.06.2022г.
Саудитска Арабия	мека пшеница	625 000	422,47	ЕС, Австралия, Америка	01.09-30.11.2022г.
Алжир	мека пшеница	120 000	460,00	Франция	10.05-20.06.2022г.
Египет	мека пшеница	50 000	480,00	България	20.05-31.05.2022г.
Египет	мека пшеница	240 000	494,25	Франция	20.05-31.05.2022г.
Египет	мека пшеница	60 000	460,00	Русия	01.06-15.06.2022г.
Турция	слънчогледово масло	18 000	2007,00	Произволен произход	05.05-30.06.2022г.

Източник: Zarnoborsa, April 2022

- От ЕС са въвели квоти за внос на торове от Русия, които квоти ще са валидни 1 година.
- Властите в Украйна прогнозираят, че площите с пролетни култури в страната през 2022 ще достигнат 13.44 млн. хектара, което е с 3.48 млн. хектара по-малко от предходната година.

- Египет е обявил търг за покупка на 40,000 тона растителни масла, в т.ч. 30,000 тона соево масло и 10,000 тона слънчогледово масло с доставки юни - юли.

- Египет е включил Индия в разрешените доставчици на пшеница от 15.04.2022. Очаква се страната да импортира 1 млн. тона индийска пшеница, в т.ч. 240,000 тона през април.

- Алжир е обявил търг за покупка на поне 50,000 тона твърда пшеница с доставка 16.05 – 30.06.2022. Запасите от пшеница в Алжир са достатъчни за задоволяване на вътрешното търсене за 8 месеца. На 12.04.2022 Алжир закупи 120,000 тона пшеница.

- В Русия вече са засети 2,3 млн. хектара с пролетни култури, което е със 70% повече от миналата година. Очаква се зърнената реколта да достигне 123 млн. тона (121,4 през 2021 и 133,6 през 2020).

- Правителството на Русия е повишило експортната квота на изкуствените торове до 700,000 тона до края на май. Квотата за износ на азотни торове е 231,000 тона, сложни торове 466,000 тона.

- През първото тримесечие на 2022 вносът на торове в Украйна е бил 688,700 тона, в т.ч. от Беларус 230,000 тона, Полша 122,000 тона, Литва 58,000 тона, Узбекистан 37,000 тона и Казахстан 30,000 тона. През март вносът спада драстично, но остава с железопътен транспорт от Полша, Румъния и България.

- От румънското пристанище Констанца (Comvex) е отпътувал кораб със 71,000 тона украинска царевича. От началото на войната това е първия кораб натоварен и отпътувал с украинска царевича. Comvex управлява най-бързия терминал в Европа, който за денонощие товари 70,000 тона зърно. В пристанище Констанца се намират още 80,000 тона украинско зърно, а още 80,000 тона са на път.

- Според данни на Европейската комисия през периода 01.07.2021 – 24.04.2022 от ЕС са изнесени 21,6 млн. тона пшеница (22,4 година по-рано и 29,5 през 2019/20). През последната седмица износът е бил 213,700 тона (245,200 седмица по-рано), в т.ч. от Франция 90,800 тона, Литва 55,000 тона и Румъния 24,500 тона. От началото на сезона най-големи купувачи на европейска пшеница са били Алжир 3,18 млн. тона (4,9), Египет 2,3 млн. тона (0,82), Китай 2,08 млн. тона (1,76), Нигерия 1,6 млн. тона (1,9), Мароко 1,17 млн. тона (2,19).

- На 27.04.2022 Европейската комисия е предложила отпадане на импортните мита на всички украински стоки.