



РЕПУБЛИКА БЪЛГАРИЯ

Министерство на земеделието
Дирекция „Растениевъдство“

ОБЗОР ЗА СЪСТОЯНИЕТО НА ЗЪРНЕНИЯ ПАЗАР И ДВИЖЕНИЕ НА ЗЪРНТОТО В СТРАНАТА ЗА ПЕРИОДА 22.04.2022 - 29.04.2022 Г.

Пшеница

Предлагане: По предварителна информация, общият ресурс с който страната разполага към 29 април за реколта 2021/2022 г. е в размер на 7 298 211 тона, от които произведени количества 7 159 748 тона, внос 46 779 тона и преходен остатък за реколта 2020/2021 г. – 91 684 тона.

Потребление: Към 29.04.2022 г. по оперативна информация общото потребление на пшеница е 5 634 344 тона, от които 1 292 800 тона за вътрешно потребление и 4 341 544 тона напуснали страната количества.

Запасите от пшеница по оперативна информация към 29 април се оценяват на 1 663 867 тона.

Движение на пшеница за периода 02.07.2021 г. – 29.04.2022 г.

I. Предлагане	
1. Начални запаси, тона	91 684
2. Производство, тона	7 159 748
3. Внос и вътреобщностни доставки, тона	46 779
Общо предлагане, тона	7 298 211
II. Потребление	
1. Вътрешно потребление, тона	1 292 800
1.1. За човешка консумация, тона	572 450
1.2. За фураж, тона	373 750
1.3. За семена, тона	280 000
1.4. Индуриална употреба, тона	66 600
2. Износ и вътреобщностни доставки, тона	4 341 544
2.1. Вътреобщностни доставки, тона	1 805 019
2.2. Износ трети страни, тона	2 536 525
Общо потребление, тона	5 634 344
III. Запаси, тона	
	1 663 867

*Информацията от НАП "Интрастат" се предоставя до 22 число на следващият месец за предходния.
Източници: НСИ, Агенция "Митници", НАП "Интрастат", Дирекции в МЗХГ – „Растениевъдство“, „Животновъдство“, „Идентификация на земеделски парцели“, ГД „Земеделие и регионална политика“.

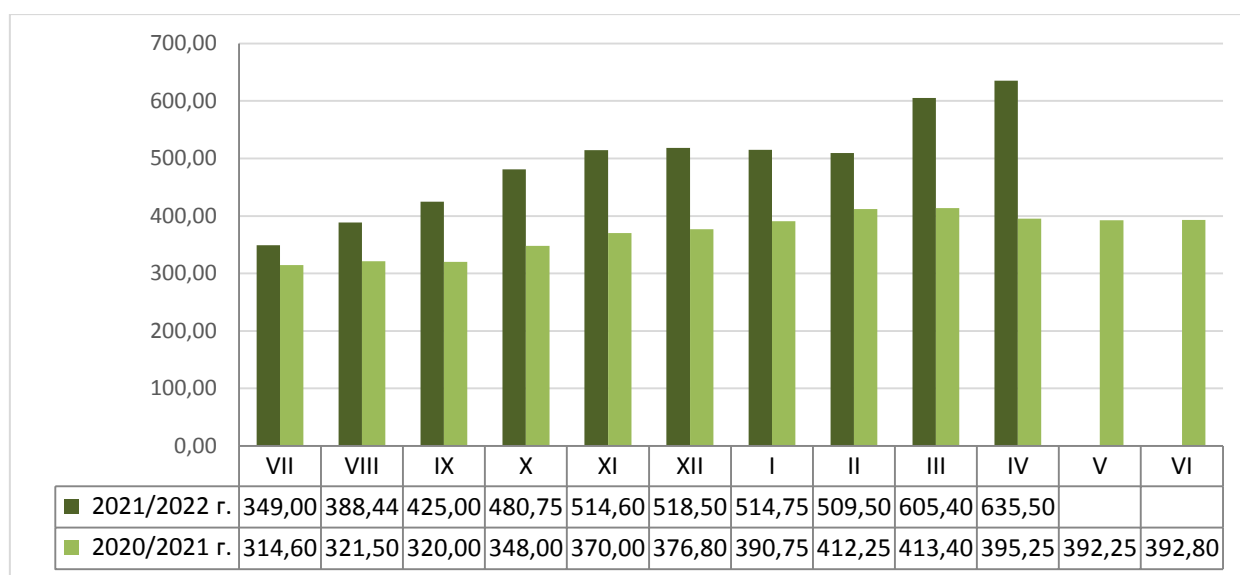
Пазарна ситуация при пшеницата

Средната изкупна цена на хлебната пшеница към 27.04.2022 г. по данни на САПИ е на ниво от 644 лв./тон, при 643 лв./тон за предходната седмица и 627 лв./тон към 15.04.2022 г.

Средната цена за месец април е 635,50 лв./тон при средна цена от 395,25 лв./тон за същият месец на 2021 г.

Средната цена на фуражната пшеница бе на ниво от 626 лв./тон, при 624 лв./тон за предходната седмица и ниво от 611 лв./тон към 15.04.2022 г.

Средни месечни изкупни цени на пшеница в страната, маркетингови години
2020/2021 г. и 2021/2022 г.



Източник: „САПИ“

Увеличението в средната цена на френската пшеница доставена на Руан се запази и тя бе на ниво от 401,83 евро/тон, при 395,60 евро/тон средна цена за предходната седмица и ниво от 383,83 евро/тон към 15.04.2022 г.

Европейски фючърсен пазар, €/t пшеница

Към 29.04.2022 г. обявените фючърсни доставки сравнени спрямо предходната седмица бяха както следва:

ФЮЧЪРС €/ТОН	22.4.2022	29.4.2022	промяна €/тон
пшеница май 22	407,00	400,75	-6,25
пшеница септември 22	366,75	380,00	+13,25
пшеница декември 22	360,00	374,25	+14,25

Ечемик

Предлагане: Общият ресурс от ечемик, с който страната разполага по предварителна информация за реколта 2021/2022 година към 29 април е в размер на 701 626 тона, в т.ч - производство в размер на 698 761 тона, внос 865 тона и преходен остатък от реколта 2020/2021 г. – 2 000 тона.

Потребление: Общото потребление на ечемик към 29.04.2022 г. е в размер на 633 255 тона, от които: вътрешно потребление 229 800 тона и напуснали страната количества – 403 455 тона.

Запасите от ечемик към 29 април 2022 г. по оперативна информация се оценяват на 68 371 тона.

Движение на ечемик за периода 02.07.2021 г.– 29.04.2022 г.

I.Предлагане	
1.Начални запаси, тона	2 000
2.Производство,тона	698 761
3.Внос и вътреобщностни доставки,тона	865
Общо предлагане,тона	701 626
II. Потребление	
1. Вътрешно потребление, тона	229 800
1.1.За производство на пиво, тона	62 950
1.2. За фураж,тона	141 850
1.3. За семена,тона	25 000
2. Износ и вътреобщностни доставки,тона	403 455
2.1. Вътреобщностни доставки, тона	220 754
2.2. Износ трети страни, тона	182 701
Общо потребление,тона	633 255
III. Запаси, тона	
	68 371

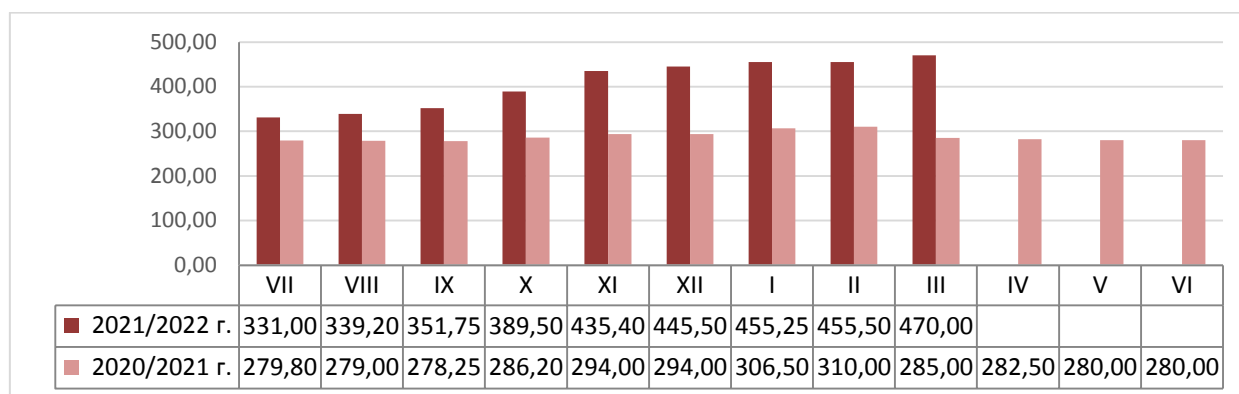
**Информацията от НАП "Интрастат" се предоставя до 22 число на следващият месец за предходния.
Източници: НСИ, Агенция "Митници", НАП "Интрастат", Дирекции в МЗХГ – „Растениевъдство“, „Животновъдство, „Идентификация на земеделски парцели“, ГД „Земеделие и регионална политика“.*

Пазарна ситуация при ечемика

През изминалата седмица не бе обявена цена за ечемик. Средната изкупна цена на фуражният ечемик по данни на САПИ към 02.03.2022 г. е на ниво от 470 лв./тон, при 454 лв./тон за предходната седмица.

Средната цена за м. март е 470 лв./тон при ниво от 285,00 лв./тон към същият период на 2021 г.

Средни месечни изкупни цени на фуражен ечемик в страната, маркетингови години 2020/2021 г. и 2021/2022 г.



Източник: „САПИ“

Повишението продължи при средната цена на Френският фуражен ечемик доставен на Руан, която бе на ниво от 395,83 евро/тон, при 389,60 евро/тон за предходната седмица и ниво от 379,33 евро/тон към 15.04.2022 г.

Рапица

Предлагане: Общият ресурс от рапично семе с който страната разполага за реколта 2021/2022 г. към 29 април по предварителна информация е в размер на 429 579 тона, от които производство – 376 364 тона, внос 51 015 тона и преходен остатък от реколта 2020/2021 г. - 2 200 тона.

Потребление: Общото потребление към същата дата е в размер на 390 320 тона, от които за вътрешно потребление 119 630 тона и напуснали страната количества – 270 690 тона.

Запасите към 29.04.2022 г. по оперативна информация се оценяват на 39 259 тона.

Движение на рапица за периода 02.07.2021 г. – 29.04.2022 г.

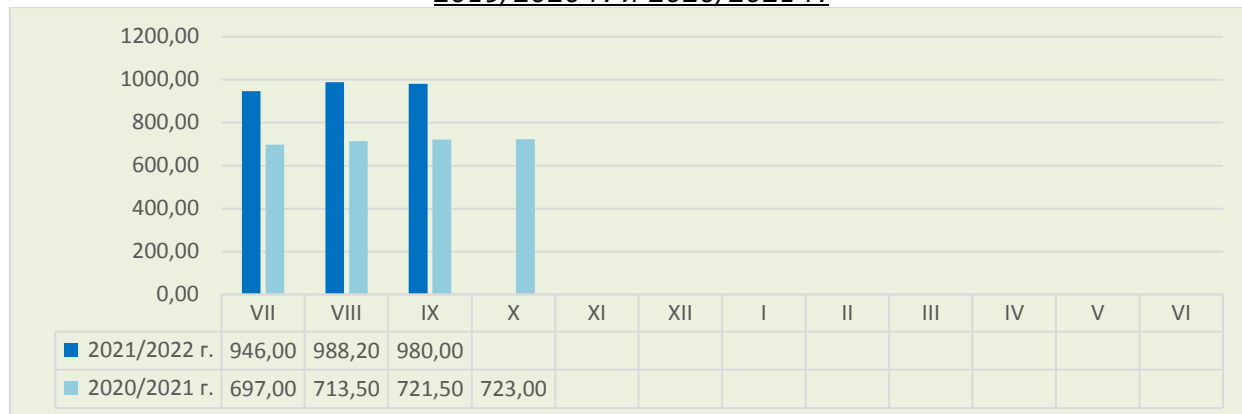
I. Предлагане	
1. Начални запаси, тона	2 200
2. Производство, тона	376 364
3. Внос и вътреобщностни доставки, тона	51 015
Общо предлагане, тона	429 579
II. Потребление	
1. Вътрешно потребление, тона	119 630
1.1. За производство на масло и биодизел, тона	119 630
2. Износ и вътреобщностни доставки, тона	270 690
2.1. Вътреобщностни доставки, тона	242 986
2.2. Износ трети страни, тона	27 704
Общо потребление, тона	390 320
III. Запаси, тона	
	39 259

**Информацията от НАП "Интрастат" се предоставя до 22 число на следващият месец за предходния. Източници: НСИ, Агенция "Митници", НАП "Интрастат", Дирекции в МЗХГ – „Растениевъдство“, „Животновъдство“, „Идентификация на земеделски парцели“, ГД „Земеделие и регионална политика“.*

Пазарна ситуация при рапицата

За предходната седмица не бе обявена средна изкупна цена на рапицата. Средната цена за м. септември 2022 г. е била на ниво от 980 лв./тон.

Средни месечни изкупни цени на рапица в страната, маркетингови години 2019/2020 г. и 2020/2021 г.



Източник: „САПИ“

Увеличението продължи при средната цена на френската рапица ФОб Мозел, която бе на ниво от 1066,50 евро/тон, при 1036,80 евро/тон за предходният период и 989,33 евро/тон към 15.04.2022 г.

Европейски фючърсен пазар, €/t рапица

Към 29.04.2022 г. обявените фючърсни доставки сравнени спрямо предходната седмица бяха както следва:

ФЮЧЪРС €/ТОН	22.4.2022	29.4.2022	промяна €/тон
рапица август 22	881,25	860,25	-21,00
рапица ноември 22	851,50	802,25	-49,25
рапица февруари 23	838,50	830,25	-8,25

Царевица

Предлагане: Общият ресурс от царевица в страната по предварителна информация за реколтна 2021/2022 г. към 29 април е в размер на 3 475 228 тона, в т.ч. - производство от 3 294 978 тона, внос 52 183 тона и преходен остатък от реколта 2020/2021 г. – 128 067 тона.

Потребление: Общото потребление на царевица към същата дата е 2 184 292 тона, от тях за вътрешно потребление 1 082 800 тона и напуснали количества 1 101 492 тона.

Запасите от царевица към 29.04.2021 г. по оперативна информация се оценяват на 1 290 936 тона.

Движение на царевица за периода 27.08.2021 г.– 29.04.2022 г.

I.Предлагане	
1.Начални запаси, тона	128 067
2.Производство,тона	3 294 978
3.Внос и вътреобщностни доставки,тона	52 183
Общо предлагане,тона	3 475 228
II. Потребление	
1. Вътрешно потребление, тона	1 082 800
1.1.За храна и индустриална употреба , тона	717 150
1.2. За фураж, тона	365 650
1.3. За семена,тона	
2. Износ и вътреобщностни доставки,тона	1 101 492
2.1. Вътреобщностни доставки, тона	521 356
2.2. Износ трети страни, тона	580 136
Общо потребление,тона	2 184 292
III. Запаси, тона	1 290 936

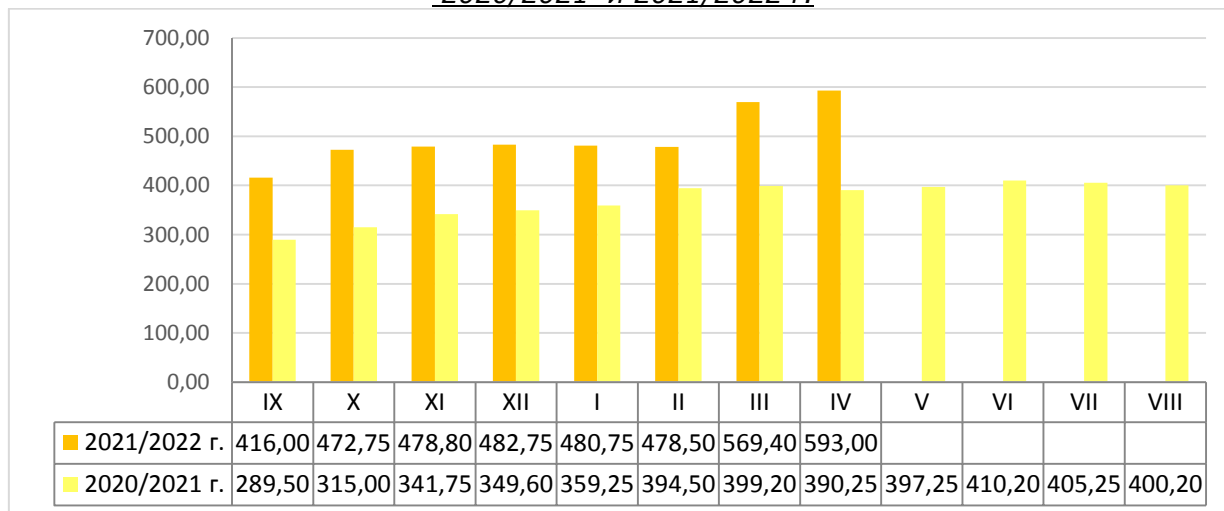
*Информацията от НАП "Интрастат" се предоставя до 22 число на следващият месец за предходният. Източници: НСИ, Агенция "Митници", НАП "Интрастат", Дирекции в МЗХГ – „Растениевъдство“, „Животновъдство, „Идентификация на земеделски парцели“, ГД „Земеделие и регионална политика“.

Пазарна ситуация при царевицата

Средната цена на царевицата по данни на САПИ към 27.04.2021 г. остана на ниво от 596,00 лв./тон и ниво от 587,00 лв./тон към 15.04.2022 г.

Средната цена за м. април е на ниво от 593,00 лв./тон при средна цена на царевицата за същият месец на 2021 г. от 390,25 лв./тон.

Средни месечни изкупни цени на царевица в страната, маркетингови години 2020/2021 и 2021/2022 г.



Източник: „САПИ“

Средната цена на Френската царевица доставена на Бордо бе на ниво от 340,67 евро/тон, при 339,80 евро/тон за предходният период и 343,50 евро/тон към 15.04.2022 г.

Европейски фючърсен пазар , €/t царевица

Към 29.04.2022 г. обявените фючърсни доставки спрямо предходната седмица бяха както следва:

ФЮЧЪРС €/ТОН	22.4.2022	29.4.2022	промяна €/тон
царевица юни 22	330,75	349,25	+18,50
царевица август 22	326,25	343,00	+16,75
царевица ноември 22	313,00	327,75	+14,75

Черен маслодаен слънчоглед

Предлагане: Общия ресурс от маслодаен слънчоглед за реколта 2021/2022 г., по предварителна информация към 29 април е в размер на 2 684 828 тона, от тях – производство 1 997 294 тона, внос 488 603 тона и преходен остатък от реколта 2020/2021 г. – 198 931 тона.

Потребление: Общото потребление на слънчогледово семе към същата дата по оперативна информация е в размер на 1 537 514 тона, от тях 1 389 600 за вътрешно потребление и 147 914 тона напуснали страната.

Запасите от маслодаен слънчоглед към 29.04.2022 г. по оперативна информация се оценяват на 1 147 314 тона.

**Движение на черен маслодаен слънчоглед за периода
27.08.2021 г.– 29.04.2021 г.**

I. Предлагагане	
1. Начални запаси, тона	198 931
2. Производство, тона	1 997 294
3. Внос и вътреобщностни доставки, тона	488 603
Общо предлагане, тона	2 684 828
II. Потребление	
1. Вътрешно потребление, тона	1 389 600
1.1. Употреба за слънчогледово масло, тона	1 014 400
1.2. Преработка в белен, тона	375 200
1.3. За семена, тона	
2. Износ и вътреобщностни доставки, тона	147 914
2.1. Вътреобщностни доставки, тона	105 290
2.2. Износ трети страни, тона	42 624
Общо потребление, тона	1 537 514
III. Запаси, тона	
	1 147 314

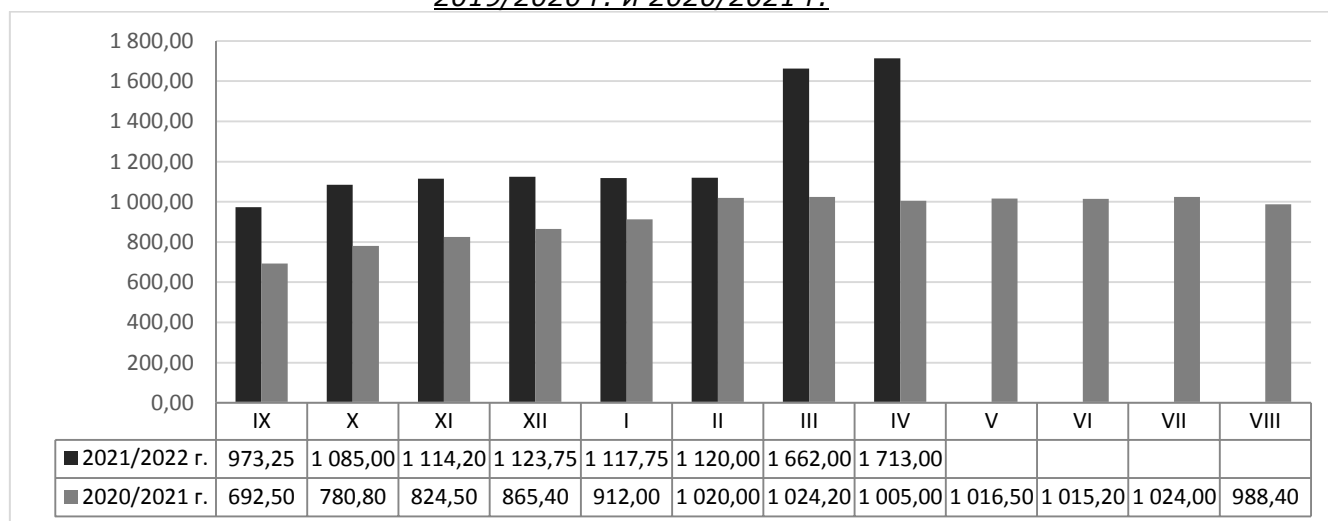
** Информацията от НАП "Интрастат" се предоставя до 22 число на следващият месец за предходния.
Източници: НСИ, Агенция "Митници", НАП "Интрастат", Дирекции в МЗХГ – „Растениевъдство“, „Животновъдство“, „Идентификация на земеделски парцели“, ГД „Земеделие и регионална политика“.*

Пазарна ситуация при черен маслодаен слънчоглед

Средната изкупна цена на черният маслодаен слънчоглед по данни на САПИ към 27.04.2022 г. остана на ниво от 1 672 лв./тон и ниво от 1 746 лв./тон към 15.04.2022 г.

Средната цена за м. април е на ниво от 1 713 лв./тон, като за същия месец на 2021 г. е била на ниво от 1 005,00 лв./тон.

**Средни месечни изкупни цени на слънчоглед в страната, маркетингови години
2019/2020 г. и 2020/2021 г.**



Източник: „САПИ“

Средната цена на френският маслодаен слънчоглед бе на ниво от 1 008,33 евро/тон, при 1 002 евро/тон за предходната седмица.