



РЕПУБЛИКА БЪЛГАРИЯ

Министерство на земеделието
Дирекция „Растениевъдство“

ОБЗОР ЗА СЪСТОЯНИЕТО НА ЗЪРНЕНИЯ ПАЗАР И ДВИЖЕНИЕ НА ЗЪРНОТО В СТРАНАТА ЗА ПЕРИОДА 15.04.2022 - 22.04.2022 Г.

Пшеница

Предлагане: По предварителна информация, общият ресурс с който страната разполага към 22 април за реколта 2021/2022 г. е в размер на 7 298 211 тона, от които произведени количества 7 159 748 тона, внос 46 779 тона и преходен остатък за реколта 2020/2021 г. – 91 684 тона.

Потребление: Към 22.04.2022 г. по оперативна информация общото потребление на пшеница е 5 513 493 тона, от които 1 270 150 тона за вътрешно потребление и 4 243 343 тона напуснали страната количества.

Запасите от пшеница по оперативна информация към 22 април се оценяват на 1 784 718 тона.

Движение на пшеница за периода 02.07.2021 г. – 22.04.2022 г.

| I. Предлагане | |
|--|------------------|
| 1. Начални запаси, тона | 91 684 |
| 2. Производство, тона | 7 159 748 |
| 3. Внос и вътреобщностни доставки, тона | 46 779 |
| Общо предлагане, тона | 7 298 211 |
| II. Потребление | |
| 1. Вътрешно потребление, тона | 1 270 150 |
| 1.1. За човешка консумация, тона | 560 350 |
| 1.2. За фураж, тона | 364 850 |
| 1.3. За семена, тона | 280 000 |
| 1.4. Индустиална употреба, тона | 64 950 |
| 2. Износ и вътреобщностни доставки, тона | 4 243 343 |
| 2.1. Вътреобщностни доставки, тона | 1 799 086 |
| 2.2. Износ трети страни, тона | 2 444 257 |
| Общо потребление, тона | 5 513 493 |
| III. Запаси, тона | |
| | 1 784 718 |

*Информацията от НАП "Интрастат" се предоставя до 22 число на следващият месец за предходния.
Източници: НСИ, Агенция "Митници", НАП "Интрастат", Дирекции в МЗХГ – „Растениевъдство“, „Животновъдство“, „Идентификация на земеделски парцели“, ГД „Земеделие и регионална политика“.

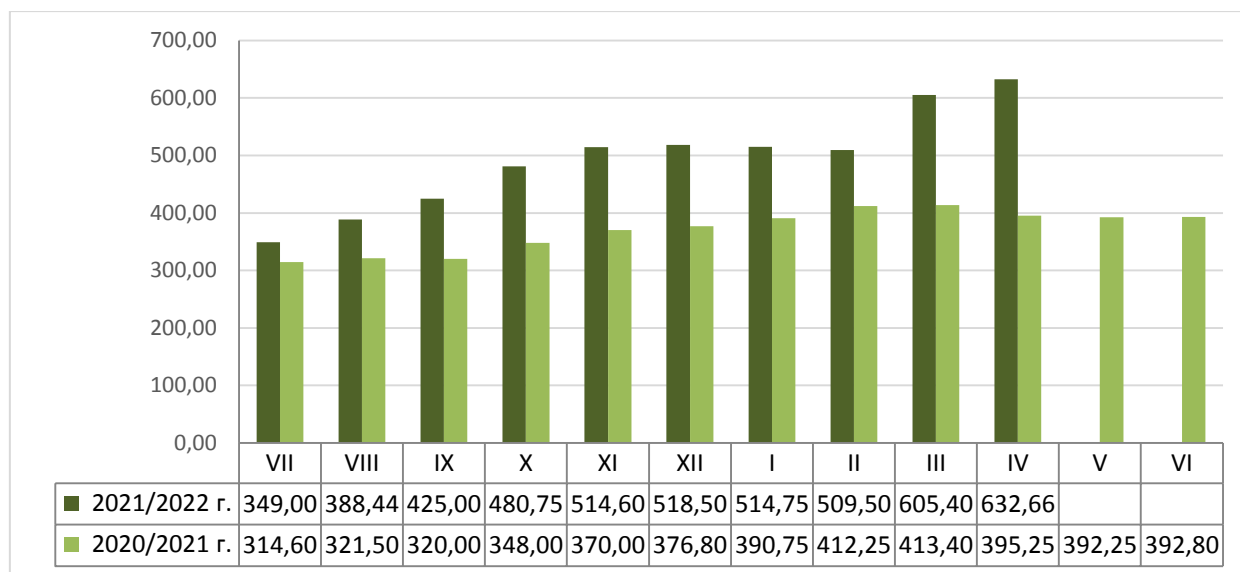
Пазарна ситуация при пшеницата

Средната изкупна цена на хлебната пшеница към 20.04.2022 г. по данни на САПИ е на ниво от 643 лв./тон, при 627 лв./тон за предходната седмица и 628 лв./тон към 08.04.2022 г.

Средната цена за месец април към момента е 632,66 лв./тон при средна цена от 395,25 лв./тон за същият месец на 2021 г.

Средната цена на фуражната пшеница бе на ниво от 624 лв./тон, при 611 лв./тон за предходната седмица и ниво от 613 лв./тон към 08.04.2022 г.

Средни месечни изкупни цени на пшеница в страната, маркетингови години
2020/2021 г. и 2021/2022 г.



Източник: „САПИ“

Увеличението в средната цена на френската пшеница доставена на Руан продължи и бе на ниво от 395,60 евро/тон, при 383,83 евро/тон средна цена за предходната седмица и ниво от 367,33 евро/тон към 08.04.2022 г.

Европейски фючърсен пазар, €/t пшеница

Към 22.04.2022 г. обявените фючърсни доставки сравнени спрямо предходната седмица бяха както следва:

| ФЮЧЪРС €/ТОН | 15.4.2022 | 22.4.2022 | промяна €/тон |
|----------------------|-----------|-----------|---------------|
| пшеница май 22 | 401,00 | 407,00 | +6,00 |
| пшеница септември 22 | 366,75 | 366,75 | +0,00 |
| пшеница декември 22 | 361,25 | 360,00 | -1,25 |

Ечемик

Предлагане: Общият ресурс от ечемик, с който страната разполага по предварителна информация за реколта 2021/2022 година към 22 април е в размер на 701 626 тона, в т.ч - производство в размер на 698 761 тона, внос 865 тона и преходен остатък от реколта 2020/2021 г. – 2 000 тона.

Потребление: Общото потребление на ечемик към 22.04.2022 г. е в размер на 604 255 тона, от които: вътрешно потребление 225 800 тона и напуснали страната количества – 378 455 тона.

Запасите от ечемик към 22 април 2022 г. по оперативна информация се оценяват на 97 371 тона.

Движение на ечемик за периода 02.07.2021 г.– 22.04.2022 г.

| I.Предлагане | |
|---|----------------|
| 1.Начални запаси, тона | 2 000 |
| 2.Производство,тона | 698 761 |
| 3.Внос и вътреобщностни доставки,тона | 865 |
| Общо предлагане,тона | 701 626 |
| II. Потребление | |
| 1. Вътрешно потребление, тона | 225 800 |
| 1.1.За производство на пиво, тона | 61 450 |
| 1.2. За фураж,тона | 139 350 |
| 1.3. За семена,тона | 25 000 |
| 2. Износ и вътреобщностни доставки,тона | 378 455 |
| 2.1. Вътреобщностни доставки, тона | 220 754 |
| 2.2. Износ трети страни, тона | 157 701 |
| Общо потребление,тона | 604 255 |
| | |
| III. Запаси, тона | |
| | 97 371 |

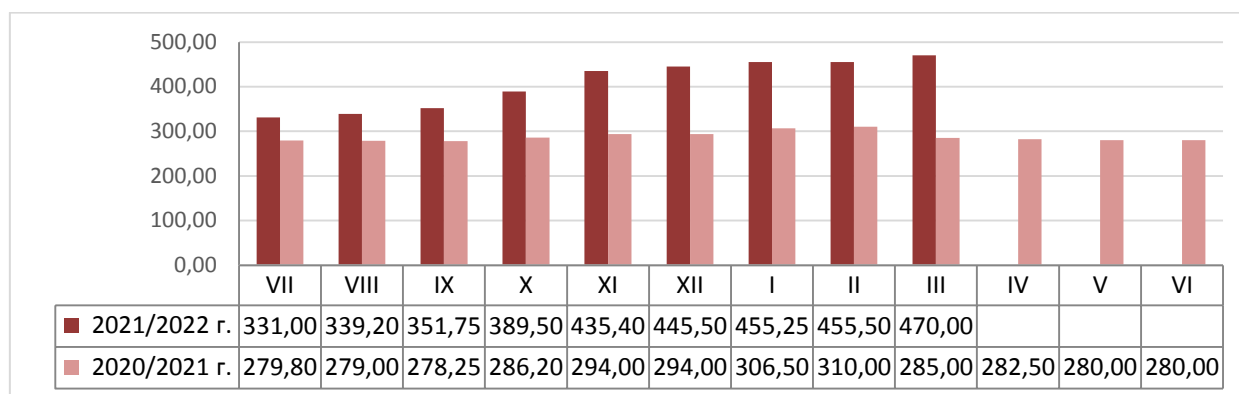
**Информацията от НАП "Интрастат" се предоставя до 22 число на следващият месец за предходния.
Източници: НСИ, Агенция "Митници", НАП "Интрастат", Дирекции в МЗХГ – „Растениевъдство“, „Животновъдство, „Идентификация на земеделски парцели“, ГД „Земеделие и регионална политика“.*

Пазарна ситуация при ечемика

През изминалата седмица не бе обявена цена за ечемик. Средната изкупна цена на фуражният ечемик по данни на САПИ към 02.03.2022 г. е на ниво от 470 лв./тон, при 454 лв./тон за предходната седмица.

Средната цена за м. март е 470 лв./тон при ниво от 285,00 лв./тон към същият период на 2021 г.

Средни месечни изкупни цени на фуражен ечемик в страната, маркетингови години 2020/2021 г. и 2021/2022 г.



Източник: „САПИ“

Повишението продължи при средната цена на Френският фуражен ечемик доставен на Руан, която бе на ниво от 389,60 евро/тон, при 379,33 евро/тон за предходната седмица и ниво от 360,00 евро/тон към 08.04.2022 г.

Рапица

Предлагане: Общият ресурс от рапично семе с който страната разполага за реколта 2021/2022 г. към 22 април по предварителна информация е в размер на 429 535 тона, от които производство – 376 364 тона, внос 50 971 тона и преходен остатък от реколта 2020/2021 г. - 2 200 тона.

Потребление: Общото потребление към същата дата е в размер на 387 620 тона, от които за вътрешно потребление 116 930 тона и напуснали страната количества – 270 690 тона.

Запасите към 22.04.2022 г. по оперативна информация се оценяват на 41 915 тона.

Движение на рапица за периода 02.07.2021 г. – 22.04.2022 г.

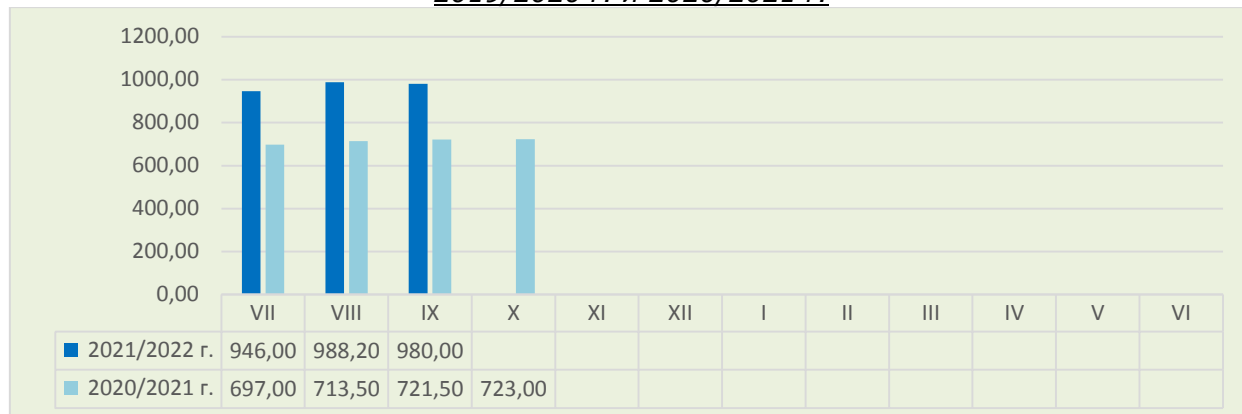
| I. Предлагане | |
|--|----------------|
| 1. Начални запаси, тона | 2 200 |
| 2. Производство, тона | 376 364 |
| 3. Внос и вътреобщностни доставки, тона | 50 971 |
| Общо предлагане, тона | 429 535 |
| II. Потребление | |
| 1. Вътрешно потребление, тона | 116 930 |
| 1.1. За производство на масло и биодизел, тона | 116 930 |
| 2. Износ и вътреобщностни доставки, тона | 270 690 |
| 2.1. Вътреобщностни доставки, тона | 242 986 |
| 2.2. Износ трети страни, тона | 27 704 |
| Общо потребление, тона | 387 620 |
| | |
| III. Запаси, тона | |
| | 41 915 |

**Информацията от НАП "Интрастат" се предоставя до 22 число на следващият месец за предходния. Източници: НСИ, Агенция "Митници", НАП "Интрастат", Дирекции в МЗХГ – „Растениевъдство“, „Животновъдство“, „Идентификация на земеделски парцели“, ГД „Земеделие и регионална политика“.*

Пазарна ситуация при рапицата

За предходната седмица не бе обявена средна изкупна цена на рапицата. Средната цена за м. септември 2022 г. е била на ниво от 980 лв./тон.

Средни месечни изкупни цени на рапица в страната, маркетингови години 2019/2020 г. и 2020/2021 г.



Източник: „САПИ“

Увеличението продължи при средната цена на френската рапица FOB Мозел, която бе на ниво от 1036,80 евро/тон, при 989,33 евро/тон за предходният период и 952,83 евро/тон към 08.04.2022 г.

Европейски фючърсен пазар, €/t рапица

Към 22.04.2022 г. обявените фючърсни доставки сравнени спрямо предходната седмица бяха както следва:

| ФЮЧЪРС €/ТОН | 15.4.2022 | 22.4.2022 | промяна €/тон |
|-------------------|-----------|-----------|---------------|
| рапица май 22 | 1004,00 | 1085,25 | 81,25 |
| рапица август 22 | 860,25 | 881,25 | 21,00 |
| рапица ноември 22 | 827,25 | 851,50 | 24,25 |

Царевича

Предлагане: Общият ресурс от царевича в страната по предварителна информация за реколтна 2021/2022 г. към 22 април е в размер на 3 475 228 тона, в т.ч. - производство от 3 294 978 тона, внос 52 183 тона и преходен остатък от реколта 2020/2021 г. – 128 067 тона.

Потребление: Общото потребление на царевича към същата дата е 2 152 392 тона, от тях за вътрешно потребление 1 050 900 тона и напуснали количества 1 101 492 тона.

Запасите от царевича към 22.04.2021 г. по оперативна информация се оценяват на 1 322 836 тона.

Движение на царевича за периода 27.08.2021 г.– 22.04.2022 г.

| I.Предлагане | |
|---|------------------|
| 1.Начални запаси, тона | 128 067 |
| 2.Производство,тона | 3 294 978 |
| 3.Внос и вътреобщностни доставки,тона | 52 183 |
| Общо предлагане,тона | 3 475 228 |
| II. Потребление | |
| 1. Вътрешно потребление, тона | 1 050 900 |
| 1.1.За храна и индустриална употреба , тона | 695 850 |
| 1.2. За фураж, тона | 355 050 |
| 1.3. За семена,тона | |
| 2. Износ и вътреобщностни доставки,тона | 1 101 492 |
| 2.1. Вътреобщностни доставки, тона | 521 356 |
| 2.2. Износ трети страни, тона | 580 136 |
| Общо потребление,тона | 2 152 392 |
| | |
| III. Запаси, тона | |
| | 1 322 836 |

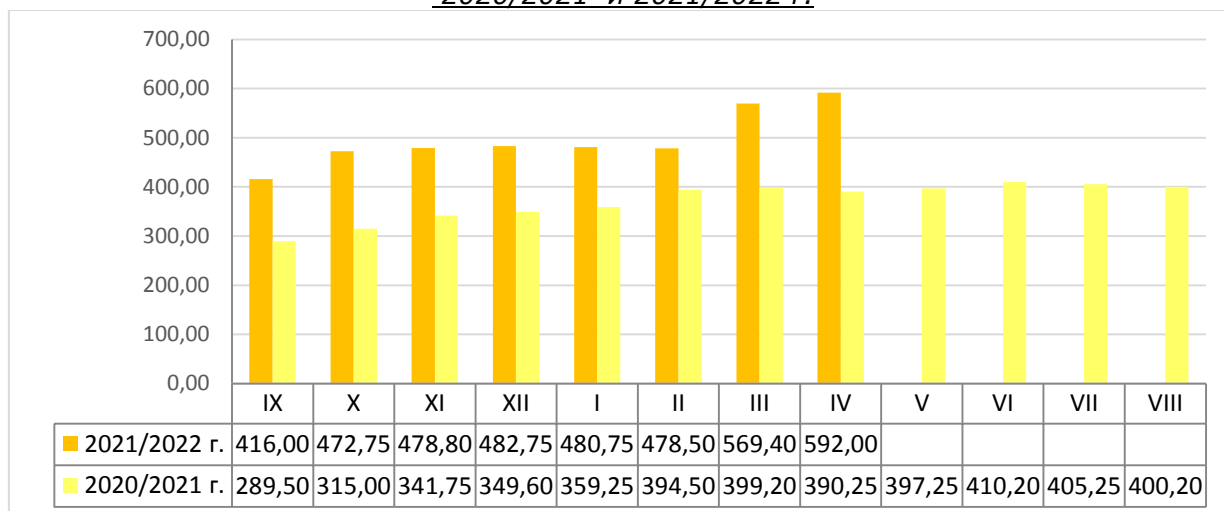
**Информацията от НАП "Интрастат" се предоставя до 22 число на следващият месец за предходният. Източници: НСИ, Агенция "Митници", НАП "Интрастат", Дирекции в МЗХГ – „Растениевъдство“, „Животновъдство, „Идентификация на земеделски парцели“, ГД „Земеделие и регионална политика“.*

Пазарна ситуация при царевицата

Средната цена на царевицата по данни на САПИ към 20.04.2021 г. е на ниво от 596,00 лв./тон, при 587,00 лв./тон за предходната седмица и ниво от 593,00 лв./тон към 08.04.2022 г.

Средната цена за м. април към момента е на ниво от 592,00 лв./тон при средна цена на царевицата за същият месец на 2021 г. от 390,25 лв./тон.

Средни месечни изкупни цени на царевица в страната, маркетингови години 2020/2021 и 2021/2022 г.



Източник: „САПИ“

Средната цена на Френската царевица доставена на Бордо бе на ниво от 339,80 евро/тон, при 343,50 евро/тон за предходния период и 337,17 евро/тон към 08.04.2022 г.

Европейски фючърсен пазар , €/t царевица

Към 22.04.2022 г. обявените фючърсни доставки спрямо предходната седмица бяха както следва:

| ФЮЧЪРС €/ТОН | 15.4.2022 | 22.4.2022 | промяна €/тон |
|---------------------|-----------|-----------|---------------|
| царевица юни 22 | 332,75 | 330,75 | -2,00 |
| царевица август 22 | 329,25 | 326,25 | -3,00 |
| царевица ноември 22 | 317,00 | 313,00 | -4,00 |

Черен масладен слънчоглед

Предлагане: Общия ресурс от масладен слънчоглед за реколта 2021/2022 г., по предварителна информация към 22 април е в размер на 2 672 302 тона, от тях – производство 1 997 294 тона, внос 476 077 тона и преходен остатък от реколта 2020/2021 г. – 198 931 тона.

Потребление: Общото потребление на слънчогледово семе към същата дата по оперативна информация е в размер на 1 480 514 тона, от тях 1 332 600 за вътрешно потребление и 147 914 тона напуснали страната.

Запасите от маслодаен слънчоглед към 22.04.2022 г. по оперативна информация се оценяват на 1 191 788 тона.

**Движение на черен маслодаен слънчоглед за периода
27.08.2021 г.– 22.04.2021 г.**

| I. Предлагане | |
|--|------------------|
| 1. Начални запаси, тона | 198 931 |
| 2. Производство, тона | 1 997 294 |
| 3. Внос и вътреобщностни доставки, тона | 476 077 |
| Общо предлагане, тона | 2 672 302 |
| II. Потребление | |
| 1. Вътрешно потребление, тона | 1 332 600 |
| 1.1. Употреба за слънчогледово масло, тона | 972 400 |
| 1.2. Преработка в белен, тона | 360 200 |
| 1.3. За семена, тона | |
| 2. Износ и вътреобщностни доставки, тона | 147 914 |
| 2.1. Вътреобщностни доставки, тона | 105 290 |
| 2.2. Износ трети страни, тона | 42 624 |
| Общо потребление, тона | 1 480 514 |
| | |
| III. Запаси, тона | |
| | 1 191 788 |

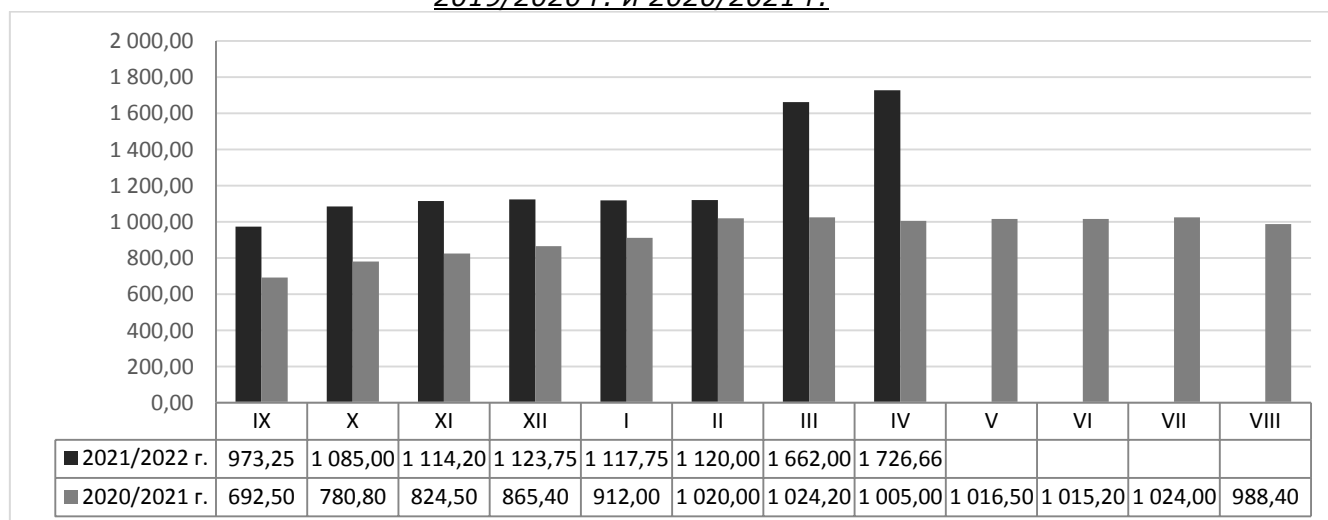
* Информацията от НАП "Интрастат" се предоставя до 22 число на следващият месец за предходния.
Източници: НСИ, Агенция "Митници", НАП "Интрастат", Дирекции в МЗХГ – „Растениевъдство“, „Животновъдство“, „Идентификация на земеделски парцели“, ГД „Земеделие и регионална политика“.

Пазарна ситуация при черен маслодаен слънчоглед

Средната изкупна цена на черният маслодаен слънчоглед по данни на САПИ към 20.04.2022 г. е на ниво от 1 672 лв./тон, при 1 746 лв./тон за предишната седмица и ниво от 1 762 лв./тон към 08.04.2022 г.

Средната цена за м. април към момента е на ниво от 1 726,66 лв./тон, като за същия месец на 2021 г. е била на ниво от 1 005,00 лв./тон.

**Средни месечни изкупни цени на слънчоглед в страната, маркетингови години
2019/2020 г. и 2020/2021 г.**



Източник: „САПИ“

Средната цена на френският маслодаен слънчоглед остана на ниво от 1 002 евро/тон, при 963,33 евро/тон за предходната седмица.