



Министерство на земеделието

**Оперативен анализ
за основни земеделски култури**

(Бюлетин № 16/2022)

София, 20 април 2022 г.

Съдържание

1.	Проведени основни мероприятия в растениевъдството към 14.04.2022 г.	3
1.1	Засети площи с есенни култури	3
1.2	Засети площи с основни пролетници	3
1.3	Площи и производство на зеленчуци	4
2.	Външна търговия с основни земеделски култури	5
2.1	Зърнени и маслодайни култури	5
2.2	Плодове и зеленчуци	6
3.	Цени	6
3.1	Зърнени и маслодайни култури	6
3.2	Плодове и зеленчуци	7

Забележки: *Материалът включва оперативни данни, които нямат статистически характер, а служат само като ориентир за текущото състояние на пазара, в т. ч.: оперативна информация относно проведените основни селскостопански мероприятия по данни от областните дирекции „Земеделие“ и общински служби по земеделие и текуща информация относно товарите с основни зърнени и маслодайни култури, преминали границите на страната чрез основните пристанища.*

1. Проведени основни мероприятия в растениевъдството към 14.04.2022 г.

1.1 Засети площи с есенни култури

Оперативните данни към 14.04.2021 г. сочат относително запазване на площите за реколтиране с пшеница около нивото отпреди една година. Площите с маслодайна рапица и ръж са съответно с 3,2% и 15,9% повече на годишна база, а тези с ечемик и тритикале - респективно с 4,6% и 16,1% по-малко.

Част от пропадналите площи са разорани и ще бъдат презасети с други култури.

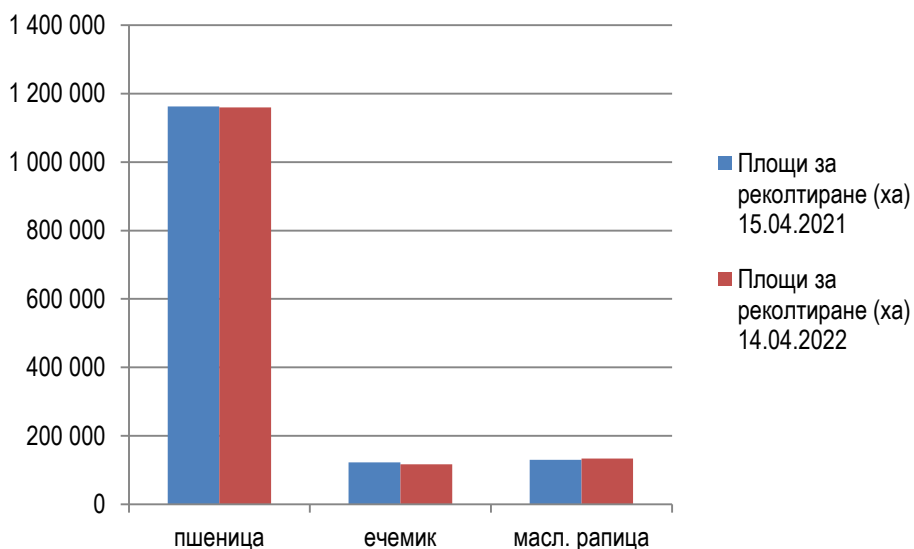
Площи за реколтиране с основни есенни култури към 14.04.2022 г., ха

	15.04.2021	14.04.2022	Изменение на годишна база, %
пшеница	1 162 458	1 159 434	-0,3%
ечемик	122 597	116 935	-4,6%
маслодайна рапица	129 708	133 853	3,2%
ръж	7 340	8 504	15,9%
тритикале	16 388	13 755	-16,1%

Източник: оперативни данни от областните дирекции „Земеделие“ и ОСЗ, обработени от Министерство на земеделието.

Забележка: Площи за реколтиране = Засети площи – Пропаднали площи

Площи за реколтиране при основни есенни култури към 14.04.2022 г., сравнено със същия период на 2021 г.



1.2 Засети площи с основни пролетници

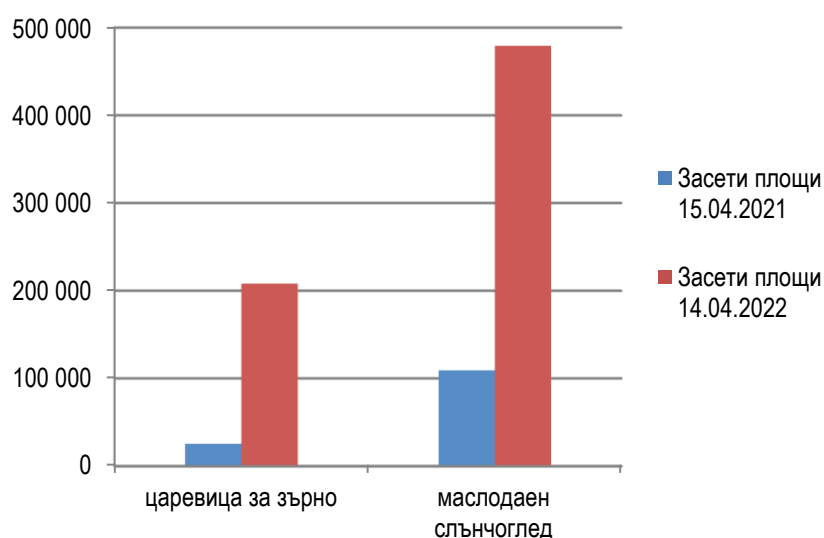
Продължава сеитбата на пролетни култури. На този етап засетите площи с маслодаен слънчоглед и царевица за зърно са няколкократно над отчетените по същото време на миналата година, докато при пролетния ечемик се наблюдава изоставане.

Засети площи с основни пролетници към 14.04.2020 г., ха

	15.04.2021	14.04.2022	Изменение на годишна база, %
маслодаен слънчоглед	109 399	479 296	338,1%
царевица за зърно	25 502	208 166	716,3%
пролетен ечемик	2 094	1 017	-51,4%

Източник: оперативни данни от областните дирекции „Земеделие“ и ОСЗ, обработени от Министерство на земеделието.

Засети площи с маслодаен слънчоглед и царевица за зърно към 14.04.2022 г., сравнено със същия период на 2021 г.



1.3 Площи и производство на зеленчуци

Към 14 април 2022 г. е налице значителен ръст на засадените площи с картофи и зеле спрямо година по-рано - съответно с 65% и над три пъти.

От началото на годината до момента в оранжерии са произведени 1 523 тона краставици и 8 тона домати. Ниският среден добив при оранжерийните домати до момента се обяснява с ранния стадий на прибиране на реколтата (досега е прибрана само малка част от продукцията от площите, отчетени като реколтирани).

Площи и производство от зеленчуци към 14.04.2022 г.

	14.04.2022				Изменение на годишна база, %			
	Засадени площи (ха)	Реколтирани площи (ха)	Производство (тона)	Среден добив (кг/дка)	Засадени площи (ха)	Реколтирани площи (ха)	Производство (тона)	Среден добив (кг/дка)
картофи	1 614	*	*	*	65,0%	-	-	-
зеле	122	*	*	*	221,1%	-	-	-

	14.04.2022				Изменение на годишна база, %			
	Засадени площи (ха)	Реколтирани площи (ха)	Производство (тона)	Среден добив (кг/дка)	Засадени площи (ха)	Реколтирани площи (ха)	Производство (тона)	Среден добив (кг/дка)
домати в оранжерии	222	10	8	80	2,3%	-9,1%	-97,4%	-97,2%
краставици в оранжерии	158	39	1 523	3 905	-22,2%	-55,2%	-68,5%	-29,7%

Източник: оперативни данни от областните дирекции „Земеделие“ и ОСЗ, обработени от Министерство на земеделието.

* Няма данни

2. Външна търговия с основни земеделски култури

2.1 Зърнени и маслодайни култури

Основни зърнени и маслодайни култури с пазарна година юли - юни (пшеница, ечемик и рапица)

В рамките на последната седмица през „Пристанище Варна“ ЕАД¹ са изнесени 31,5 хил. тона пшеница, докато товари с ечемик и рапица не са преминавали. Общо за периода от началото на пазарната 2021/22 година до 17 април 2022 г., експортът на пшеница и ечемик през порта бележи ръст от съответно 77,7% и 77,4% на годишна база.

Износ на пшеница, ечемик и рапица от „Пристанище Варна“ ЕАД, тона

Продукти	05.07.2020 – 17.04.2021	05.07.2021 – 17.04.2022	Изменение на годишна база
пшеница	686 631	1 220 300	77,7%
ечемик	47 584	84 398	77,4%
рапица	0	0	-

Източник: „Пристанище Варна“ ЕАД

Засега няма данни за износ на пшеница, ечемик и рапица от реколта `2021 през „Пристанище Бургас“ ЕАД, опериращо на терминал Бургас – Изток 1.

Основни зърнени и маслодайни култури с пазарна година септември – август (царевица и слънчоглед)

Общо изнесеното количество царевица през „Пристанище Варна“ ЕАД от началото на септември 2021 г. до момента (включващо 5,6 хил. тона за последната седмица) е с над два пъти повече от отчетения по същото време на миналия сезон. Все още през порта не е реализиран експорт на слънчоглед от реколта `2021.

¹ През последните няколко години „Пристанище Варна“ ЕАД формира около 30% от общия експорт на пшеница, царевица и ечемик и под 20% от този на слънчоглед и рапица.

Износ на царевица и слънчоглед от „Пристанище Варна“ ЕАД, тона

Продукти	30.08.2020 – 17.04.2021	30.08.2021 – 17.04.2022	Изменение на годишна база
царевица	322 774	687 904	113,1%
слънчоглед	16 865	0	-

Източник: „Пристанище Варна“ ЕАД

До момента не са преминавали товари с царевица и слънчоглед – реколта `2021 за експорт през „Пристанище Бургас“ ЕАД.

От началото на съответните пазарни години (м. юли 2021 г. за есенните и м. септември 2021 г. за пролетните култури) до 17 април 2022 г. не е осъществен внос на пшеница, ечемик, рапица и слънчоглед през наблюдаваните пристанищни терминали във Варна и Бургас. През „Пристанище Варна“ ЕАД са доставени 3,9 хил. тона царевица.

Информацията за търговията с основните зърнени и маслодайни култури по данни на Националния статистически институт, включена в Бюлетин № 15/2022, ще бъде актуализирана след публикуване на официални данни за внос и износ за февруари 2022 г.

2.2 Плодове и зеленчуци

Актуализация на информацията за внос и износ на плодове и зеленчуци, публикувана в Бюлетин № 15/2022, ще бъде направена след предоставяне на данни от Националния статистически институт.

3. Цени

3.1 Зърнени и маслодайни култури

Средно за страната, към 13 април 2022 г. се наблюдава леко понижение на изкупните цени на пшеница (хлебна и фуражна), слънчоглед и царевица, в рамките на 0,2% - 1% на седмична база. Не е отчетено изкупуване на ечемик и рапица.

Средни изкупни цени на основни зърнени и маслодайни култури към 13.04.2022 г., лв./тон без ДДС

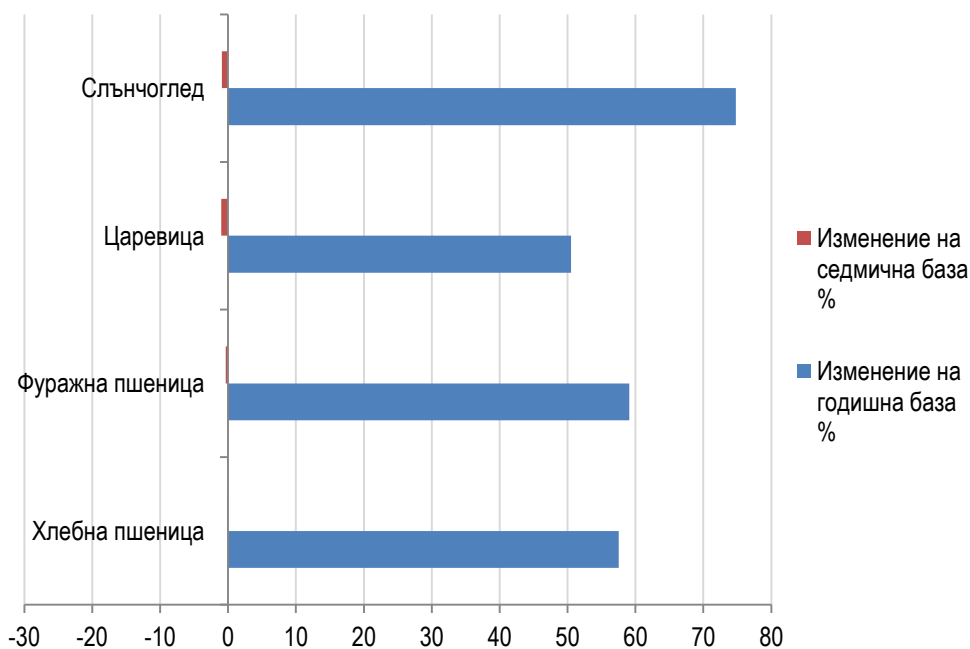
	14.04.2021	06.04.2022	13.04.2022	Изменение на годишна база %	Изменение на седмична база %
Хлебна пшеница	398	628	627	57,5	-0,2
Фуражна пшеница	384	613	611	59,1	-0,3
Ечемик	285	*	*	-	-
Царевица	390	593	587	50,5	-1,0
Слънчоглед	999	1 762	1 746	74,8	-0,9
Рапица	*	*	*	-	-

Източник: данни на САПИ ЕООД (средноседмични цени), обработени от Министерство на земеделието.

* Няма данни

Сравнявайки с аналогичния период на 2021 г., слънчогледът е поскъпнал със 74,8%, а пшеницата и царевицата - от 50,5% до 59,1%.

Изменение на изкупните цени на основни зърнени и маслодайни култури към 13.04.2022 г.



3.2 Плодове и зеленчуци

Седмичните ценови изменения при търговията на едро с основните плодове и зеленчуци са преобладаващо в посока нагоре. Картофите, ябълките, краставиците (български оранжерийни и внос), оранжерийните домати и червеният пипер се предлагат с между 5,6% и 8,1% по-скъпо спрямо предходната седмица, докато вноските домати и зелето поевтиняват, съответно с 1,4% и 8,1%.

Средни цени на едро на основни плодове и зеленчуци към 15.04.2022 г., лв./кг

	16.04.2021	08.04.2022	15.04.2022	Изменение на годишна база %	Изменение на седмична база %
картофи	0,64	0,90	0,95	48,4	5,6
домати (оранжерийни)	3,03	4,16	4,48	47,9	7,7
домати (открити площи)	*	*	*	-	-
домати (внос)	2,21	3,55	3,50	58,4	-1,4
краставици (оранжерийни)	2,20	3,49	3,70	68,2	6,0
краставици (внос)	1,63	2,72	2,94	80,4	8,1
пипер (зелен)	*	*	*	-	-
пипер (червен, внос)	3,19	3,85	4,15	30,1	7,8

	16.04.2021	08.04.2022	15.04.2022	Изменение на годишна база %	Изменение на седмична база %
зеле	0,77	1,36	1,25	62,3	-8,1
дини	*	*	*	-	-
пъпеши	*	*	*	-	-
праскови	*	*	*	-	-
череша	*	*	*	-	-
ябълки	1,11	1,19	1,26	13,5	5,9
сливи	*	*	*	-	-
круши	*	*	*	-	-
десертно грозде	*	*	*	-	-

Източник: данни на ДКСБТ, обработени от Министерство на земеделието.

* Няма данни

Към 15 април 2022 г. средните цени на едро на български оранжерийни и вносни домати и краставици, картофи и зеле бележат ръст в границите от 47,9% до 80,4% на годишна база, най-значителен при вносните краставици. По-умерено са нараснали цените на червения пипер и ябълките – респективно с 30,1% и 13,5%.

Изменение на цените на едро на основни плодове и зеленчуци към 15.04.2022 г.

