



РЕПУБЛИКА БЪЛГАРИЯ

Министерство на земеделието
Дирекция „Растениевъдство“

ОБЗОР ЗА СЪСТОЯНИЕТО НА ЗЪРНЕНИЯ ПАЗАР И ДВИЖЕНИЕ НА ЗЪРНТОТО В СТРАНАТА ЗА ПЕРИОДА 08.04.2022 - 15.04.2022 Г.

Пшеница

Предлагане: По предварителна информация, общият ресурс с който страната разполага към 15 април за реколта 2021/2022 г. е в размер на 7 298 211 тона, от които произведени количества 7 159 748 тона, внос 46 779 тона и преходен остатък за реколта 2020/2021 г. – 91 684 тона.

Потребление: Към 15.04.2022 г. по оперативна информация общото потребление на пшеница е 5 446 345 тона, от които 1 248 850 тона за вътрешно потребление и 4 197 495 тона напуснали страната количества.

Запасите от пшеница по оперативна информация към 15 април се оценяват на 1 851 866 тона.

Движение на пшеница за периода 02.07.2021 г. – 15.04.2022 г.

I. Предлагане	
1. Начални запаси, тона	91 684
2. Производство, тона	7 159 748
3. Внос и вътреобщностни доставки, тона	46 779
Общо предлагане, тона	7 298 211
II. Потребление	
1. Вътрешно потребление, тона	1 248 850
1.1. За човешка консумация, тона	549 550
1.2. За фураж, тона	355 850
1.3. За семена, тона	280 000
1.4. Индустриална употреба, тона	63 450
2. Износ и вътреобщностни доставки, тона	4 197 495
2.1. Вътреобщностни доставки, тона	1 778 538
2.2. Износ трети страни, тона	2 418 957
Общо потребление, тона	5 446 345
III. Запаси, тона	
	1 851 866

*Информацията от НАП "Интрастат" се предоставя до 22 число на следващият месец за предходния.
Източници: НСИ, Агенция "Митници", НАП "Интрастат", Дирекции в МЗХГ – „Растениевъдство“, „Животновъдство“, „Идентификация на земеделски парцели“, ГД „Земеделие и регионална политика“.

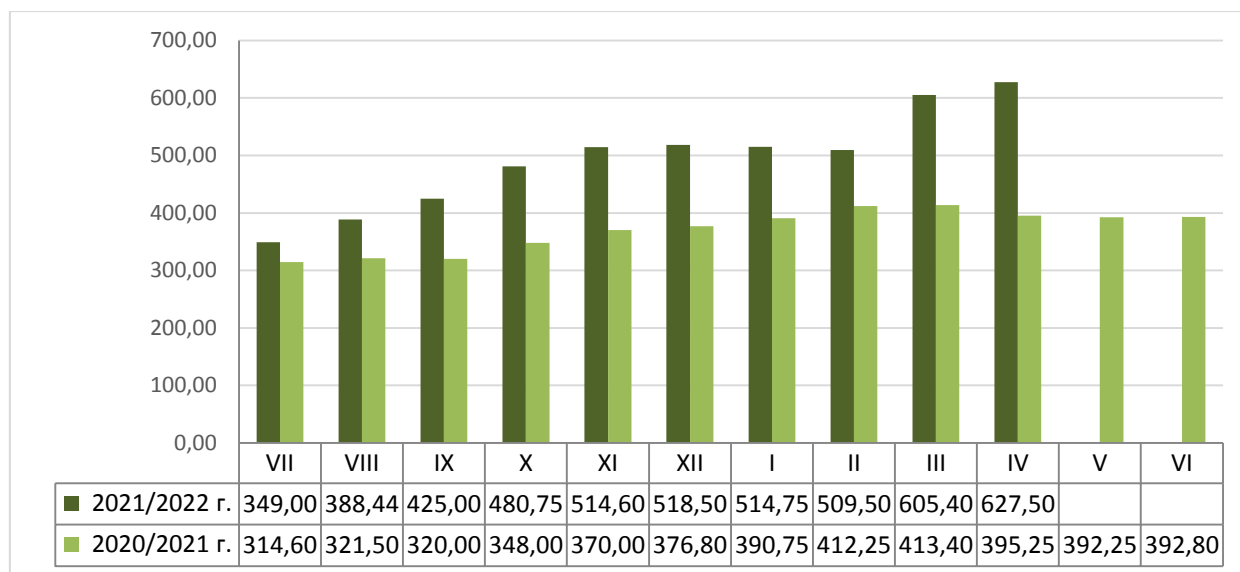
Пазарна ситуация при пшеницата

Средната изкупна цена на хлебната пшеница към 13.04.2022 г. по данни на САПИ е на ниво от 627 лв./тон, при 628 лв./тон за предходната седмица и 640 лв./тон към 01.04.2022 г.

Средната цена за месец април към момента е 627,50 лв./тон при средна цена от 395,25 лв./тон за същият месец на 2021 г.

Средната цена на фуражната пшеница бе на ниво от 611 лв./тон, при 613 лв./тон за предходната седмица и ниво от 623 лв./тон към 01.04.2022 г.

Средни месечни изкупни цени на пшеница в страната, маркетингови години
2020/2021 г. и 2021/2022 г.



Източник: „САПИ“

Увеличение имаше в средната цена на френската пшеница доставена на Руан, която бе на ниво от 383,83 евро/тон, при 367,33 евро/тон средна цена за предходната седмица и ниво от 372 евро/тон към 01.04.2022 г.

Европейски фючърсен пазар, €/t пшеница

Към 15.04.2022 г. обявените фючърсни доставки сравнени спрямо предходната седмица бяха както следва:

ФЮЧЪРС €/ТОН	8.4.2022	15.4.2022	промяна €/тон
пшеница май 22	372,75	401,00	+28,25
пшеница септември 22	350,75	366,75	+16,00
пшеница декември 22	344,25	361,25	+17,00

Ечемик

Предлагане: Общият ресурс от ечемик, с който страната разполага по предварителна информация за реколта 2021/2022 година към 15 април е в размер на 701 626 тона, в т.ч - производство в размер на 698 761 тона, внос 865 тона и преходен остатък от реколта 2020/2021 г. – 2 000 тона.

Потребление: Общото потребление на ечемик към 15.04.2022 г. е в размер на 593 054 тона, от които: вътрешно потребление 217 600 тона и напуснали страната количества – 375 454 тона.

Запасите от ечемик към 15 април 2022 г. по оперативна информация се оценяват на 108 572 тона.

Движение на ечемик за периода 02.07.2021 г.– 15.04.2022 г.

I.Предлагане	
1.Начални запаси, тона	2 000
2.Производство,тона	698 761
3.Внос и вътреобщностни доставки,тона	865
Общо предлагане,тона	701 626
II. Потребление	
1. Вътрешно потребление, тона	217 600
1.1.За производство на пиво, тона	57 850
1.2. За фураж,тона	134 750
1.3. За семена,тона	25 000
2. Износ и вътреобщностни доставки,тона	375 454
2.1. Вътреобщностни доставки, тона	217 753
2.2. Износ трети страни, тона	157 701
Общо потребление,тона	593 054
III. Запаси, тона	
	108 572

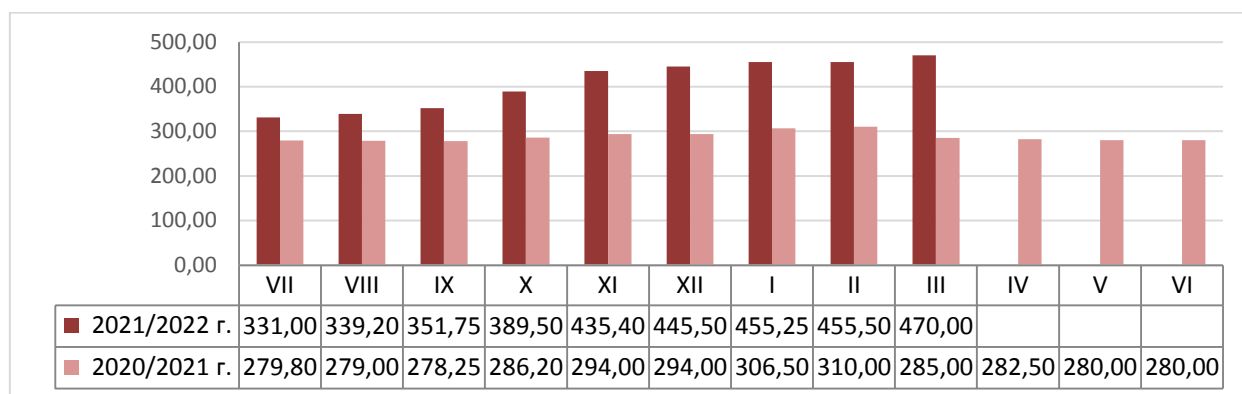
*Информацията от НАП "Интрастат" се предоставя до 22 число на следващият месец за предходния.
Източници: НСИ, Агенция "Митници", НАП "Интрастат", Дирекции в МЗХГ – „Растениевъдство“, „Животновъдство, „Идентификация на земеделски парцели“, ГД „Земеделие и регионална политика“.

Пазарна ситуация при ечемика

През изминалата седмица не бе обявена цена за ечемик. Средната изкупна цена на фуражният ечемик по данни на САПИ към 02.03.2022 г. е на ниво от 470 лв./тон, при 454 лв./тон за предходната седмица.

Средната цена за м. март е 470 лв./тон при ниво от 285,00 лв./тон към същият период на 2021 г.

Средни месечни изкупни цени на фуражен ечемик в страната, маркетингови години 2020/2021 г. и 2021/2022 г.



Източник: „САПИ“

Повишение имаше в средната цена на Френският фуражен ечемик доставен на Руан, която бе на ниво от 379,33 евро/тон, при 360,00 евро/тон за предходната седмица и ниво от 365,50 евро/тон към 01.04.2022 г.

Рапица

Предлагане: Общият ресурс от рапично семе с който страната разполага за реколта 2021/2022 г. към 15 април по предварителна информация е в размер на 429 381 тона, от които производство – 376 364 тона, внос 50 817 тона и преходен остатък от реколта 2020/2021 г. - 2 200 тона.

Потребление: Общото потребление към същата дата е в размер на 384 620 тона, от които за вътрешно потребление 113 930 тона и напуснали страната количества – 270 690 тона.

Запасите към 15.04.2022 г. по оперативна информация се оценяват на 44 761 тона.

Движение на рапица за периода 02.07.2021 г. – 15.04.2022 г.

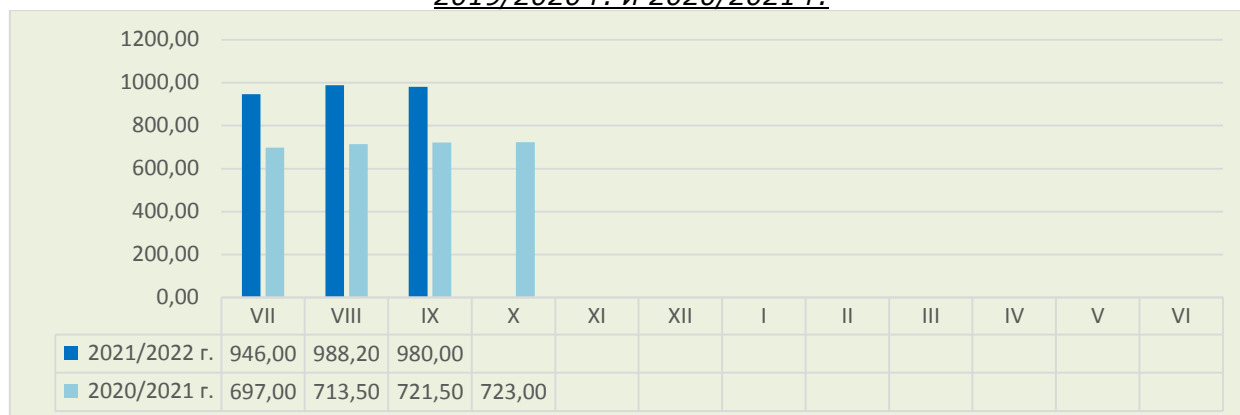
I. Предлагане	
1. Начални запаси, тона	2 200
2. Производство, тона	376 364
3. Внос и вътреобщностни доставки, тона	50 817
Общо предлагане, тона	429 381
II. Потребление	
1. Вътрешно потребление, тона	113 930
1.1. За производство на масло и биодизел, тона	113 930
2. Износ и вътреобщностни доставки, тона	270 690
2.1. Вътреобщностни доставки, тона	242 986
2.2. Износ трети страни, тона	27 704
Общо потребление, тона	384 620
III. Запаси, тона	
	44 761

**Информацията от НАП "Интрастат" се предоставя до 22 число на следващият месец за предходния. Източници: НСИ, Агенция "Митници", НАП "Интрастат", Дирекции в МЗХГ – „Растениевъдство“, „Животновъдство“, „Идентификация на земеделски парцели“, ГД „Земеделие и регионална политика“.*

Пазарна ситуация при рапицата

За предходната седмица не бе обявена средна изкупна цена на рапицата. Средната цена за м. септември 2022 г. е била на ниво от 980 лв./тон.

Средни месечни изкупни цени на рапица в страната, маркетингови години 2019/2020 г. и 2020/2021 г.



Източник: „САПИ“

Увеличение имаше при средната цена на френската рапица ФОБ Мозел, която бе на ниво от 989,33 евро/тон, при 952,83 евро/тон за предходният период и 962,50 евро/тон към 01.04.2022 г.

Европейски фючърсен пазар, €/t рапица

Към 15.04.2022 г. обявените фючърсни доставки сравнени спрямо предходната седмица бяха както следва:

ФЮЧЪРС €/ТОН	8.4.2022	15.4.2022	промяна €/тон
рапица май 22	961,00	1004,00	+43,00
рапица август 22	824,25	860,25	+36,00
рапица ноември 22	797,25	827,25	+30,00

Царевича

Предлагане: Общият ресурс от царевича в страната по предварителна информация за реколтна 2021/2022 г. към 15 април е в размер на 3 475 228 тона, в т.ч. - производство от 3 294 978 тона, внос 52 183 тона и преходен остатък от реколта 2020/2021 г. – 128 067 тона.

Потребление: Общото потребление на царевича към същата дата е 2 095 935 тона, от тях за вътрешно потребление 1 020 200 тона и напуснали количества 1 075 735 тона.

Запасите от царевича към 15.04.2021 г. по оперативна информация се оценяват на 1 379 293 тона.

Движение на царевича за периода 27.08.2021 г.– 15.04.2022 г.

I.Предлагане	
1.Начални запаси, тона	128 067
2.Производство,тона	3 294 978
3.Внос и вътреобщностни доставки,тона	52 183
Общо предлагане,тона	3 475 228
II. Потребление	
1. Вътрешно потребление, тона	1 020 200
1.1.За храна и индустриална употреба , тона	675 350
1.2. За фураж, тона	344 850
1.3. За семена,тона	
2. Износ и вътреобщностни доставки,тона	1 075 735
2.1. Вътреобщностни доставки, тона	510 015
2.2. Износ трети страни, тона	565 720
Общо потребление,тона	2 095 935
III. Запаси, тона	
	1 379 293

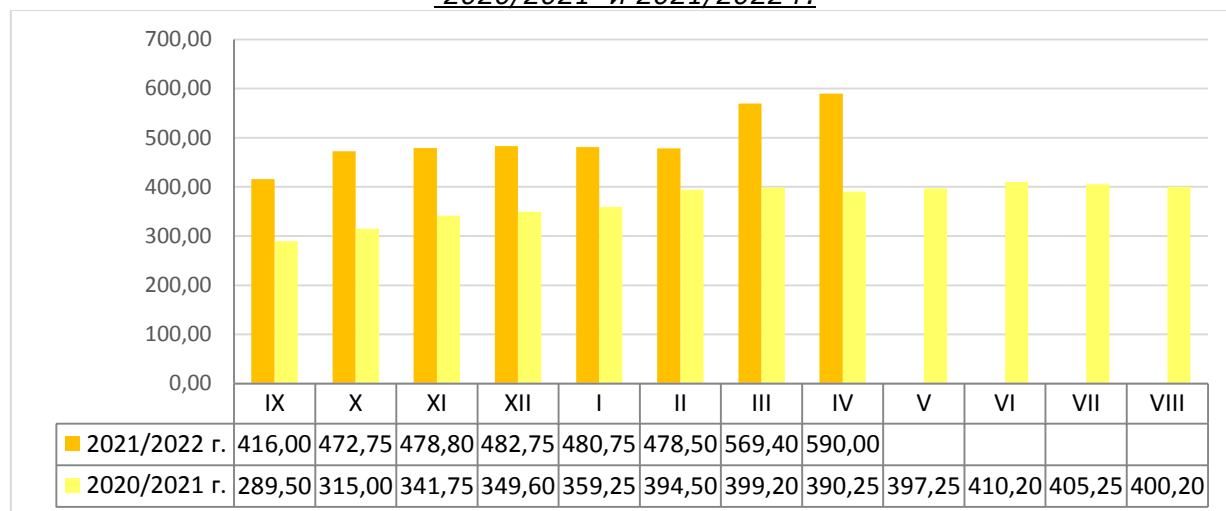
**Информацията от НАП "Интрастат" се предоставя до 22 число на следващият месец за предходният. Източници: НСИ, Агенция "Митници", НАП "Интрастат", Дирекции в МЗХГ – „Растениевъдство“, „Животновъдство, „Идентификация на земеделски парцели“, ГД „Земеделие и регионална политика“.*

Пазарна ситуация при царевицата

Средната цена на царевицата по данни на САПИ към 13.04.2021 г. е на ниво от 587,00 лв./тон, при 593,00 лв./тон за предходната седмица и ниво от 597,00 лв./тон към 01.04.2022 г.

Средната цена за м. април към момента е на ниво от 590,00 лв./тон при средна цена на царевицата за същият месец на 2021 г. от 390,25 лв./тон.

Средни месечни изкупни цени на царевица в страната, маркетингови години 2020/2021 и 2021/2022 г.



Източник: „САПИ“

Средната цена на Френската царевица доставена на Бордо бе на ниво от 343,50 евро/тон, при 337,17 евро/тон за предходния период и 344,50 евро/тон към 01.04.2022 г.

Европейски фючърсен пазар , €/t царевица

Към 15.04.2022 г. обявените фючърсни доставки спрямо предходната седмица бяха както следва:

ФЮЧЪРС €/ТОН	8.4.2022	15.4.2022	промяна €/тон
царевица юни 22	322,50	332,75	+10,25
царевица август 22	321,00	329,25	+8,25
царевица ноември 22	299,75	317,00	+17,25

Черен масладен слънчоглед

Предлагане: Общия ресурс от масладен слънчоглед за реколта 2021/2022 г., по предварителна информация към 15 април е в размер на 2 657 591 тона, от тях – производство 1 997 294 тона, внос 461 366 тона и преходен остатък от реколта 2020/2021 г. – 198 931 тона.

Потребление: Общото потребление на слънчогледово семе към същата дата по оперативна информация е в размер на 1 413 514 тона, от тях 1 265 600 за вътрешно потребление и 147 914 тона напуснали страната.

Запасите от маслодаен слънчоглед към 15.04.2022 г. по оперативна информация се оценяват на 1 244 077 тона.

**Движение на черен маслодаен слънчоглед за периода
27.08.2021 г.– 15.04.2021 г.**

I. Предлагање	
1. Начални запаси, тона	198 931
2. Производство, тона	1 997 294
3. Внос и вътреобщностни доставки, тона	461 366
Общо предлагање, тона	2 657 591
II. Потребление	
1. Вътрешно потребление, тона	1 265 600
1.1. Употреба за слънчогледово масло, тона	927 400
1.2. Преработка в белен, тона	338 200
1.3. За семена, тона	
2. Износ и вътреобщностни доставки, тона	147 914
2.1. Вътреобщностни доставки, тона	105 290
2.2. Износ трети страни, тона	42 624
Общо потребление, тона	1 413 514
III. Запаси, тона	
	1 244 077

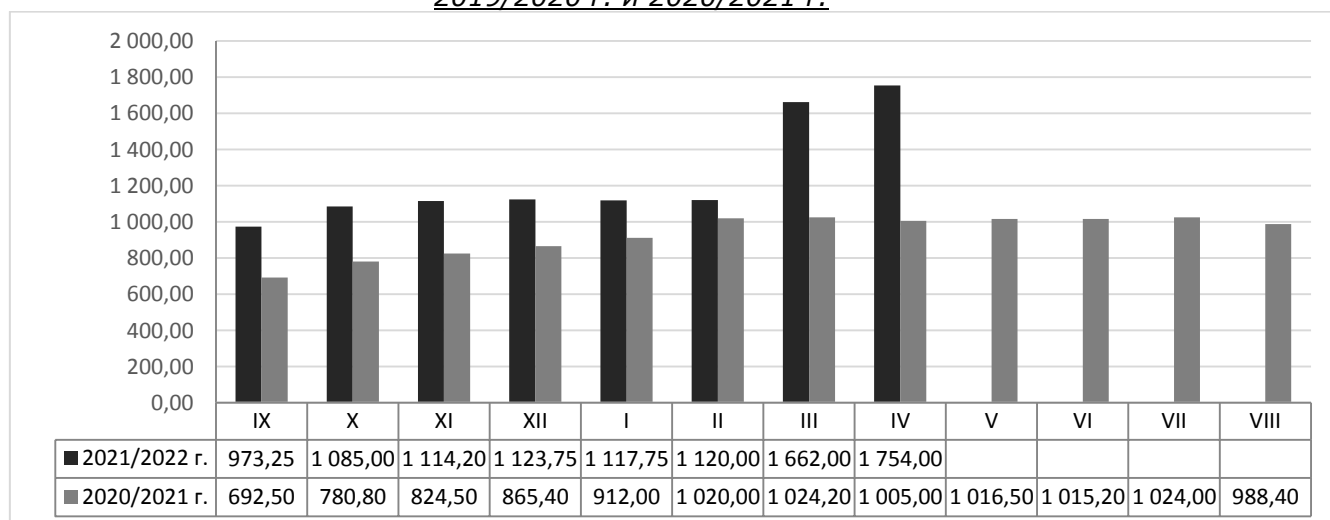
* Информацията от НАП "Интрастат" се предоставя до 22 число на следващият месец за предходния.
Източници: НСИ, Агенция "Митници", НАП "Интрастат", Дирекции в МЗХГ – „Растениевъдство“, „Животновъдство“, „Идентификация на земеделски парцели“, ГД „Земеделие и регионална политика“.

Пазарна ситуация при черен маслодаен слънчоглед

Средната изкупна цена на черният маслодаен слънчоглед по данни на САПИ към 13.04.2022 г. е на ниво от 1 746 лв./тон, при 1 762 лв./тон за предишната седмица и ниво от 1 792 лв./тон към 01.04.2022 г.

Средната цена за м. април към момента е на ниво от 1 754,00 лв./тон, като за същия месец на 2021 г. е била на ниво от 1 005,00 лв./тон.

**Средни месечни изкупни цени на слънчоглед в страната, маркетингови години
2019/2020 г. и 2020/2021 г.**



Източник: „САПИ“

Средната цена на френският маслодаен слънчоглед остана на ниво от 963,33 евро/тон, като към 01.04.2022 г. е бил на ниво от 988,33 евро/тон.