



РЕПУБЛИКА БЪЛГАРИЯ

Министерство на земеделието
Дирекция „Растениевъдство“

ОПЕРАТИВЕН ЗЪРНЕН БАЛАНС ЗА НАЛИЧНИТЕ КОЛИЧЕСТВА ЗЪРНО В СТРАНАТА КЪМ 31.03.2022 г.

Обобщените данни са на база осъществения мониторинг за движението на зърното в и извън страната, оперативната информация за производство и потребление и събраната информация от подадените декларации за количеството налично зърно съхранявано в обектите за съхранение.

Предлагане: Общия ресурс от зърнени и маслодайни култури с който страната разполага към 31 март 2022 година от културите – пшеница, ечемик, рапица, ръж, овес, тритикале, сорго, царевица, черен маслодаен слънчоглед и оризова арпа по оперативна информация е в размер на 14 756 950 тона, в това число:

- Произведени количества – 13 747 616 тона;
- Начални запаси – 431 932 тона;
- Внос и вътрешнообщностни доставки – 577 402 тона.

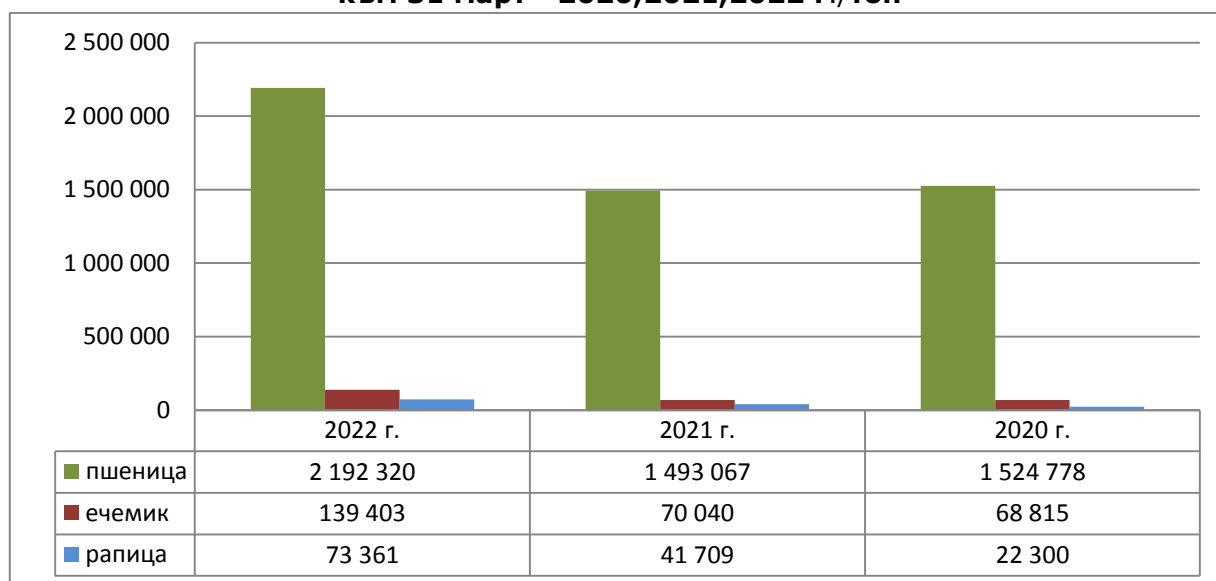
Потребление: Общото потребление на зърно към 31.03.2022 г. е в размер на 9 378 889 тона, от които:

- напуснали количества – 5 644 769 тона,
- потребено в страната – 3 734 120 тона /човешка консумация, индустриална употреба, фураж и семена/.

Наличните зърнени запаси към 31 март 2022 година се оценяват на 5 378 061 тона.

По подадените декларации в ОД „Земеделие“, съхраняваното количество зърно в обектите за съхранение - пшеница, ечемик, рапица, ръж, овес, тритикале, сорго, царевица, слънчоглед, оризова арпа и соя към 31.03.2022 г. е в размер на 3 703 867 тона, в т.ч. ръж – 3 567 тона, овес – 2 875 тона, тритикале – 7 772 тона, оризова арпа – 40 551 тона, соя – 2 182 тона.

Зърнени запаси в страната по оперативен баланс - пшеница, ечемик и рапица към 31 март - 2020,2021,2022 г./тон



Пшеница



Оперативен баланс към 31.03.2022 г.

I. Предлагање	
1. Начални запаси, тона	91 684
2. Производство, тона	7 159 748
3. Внос и вътреобщностни доставки, тона	44 779
Общо предлагање, тона	7 296 211
II. Потребление	
1. Вътрешно потребление, тона	1 206 390
1.1. За човешка консумация, тона	526 450
1.2. За фураж, тона	339 440
1.3. За семена, тона	280 000
1.4. Индуриална употреба, тона	60 500
2. Износ и вътреобщностни доставки, тона	3 897 501
2.1. Вътреобщностни доставки, тона	1 654 466
2.2. Износ трети страни, тона	2 243 035
Общо потребление, тона	5 103 891
III. Запаси, тона	
	2 192 320

Информацията от НАП "Интрастат" се предоставя до 22 число на следващият месец за предходния.

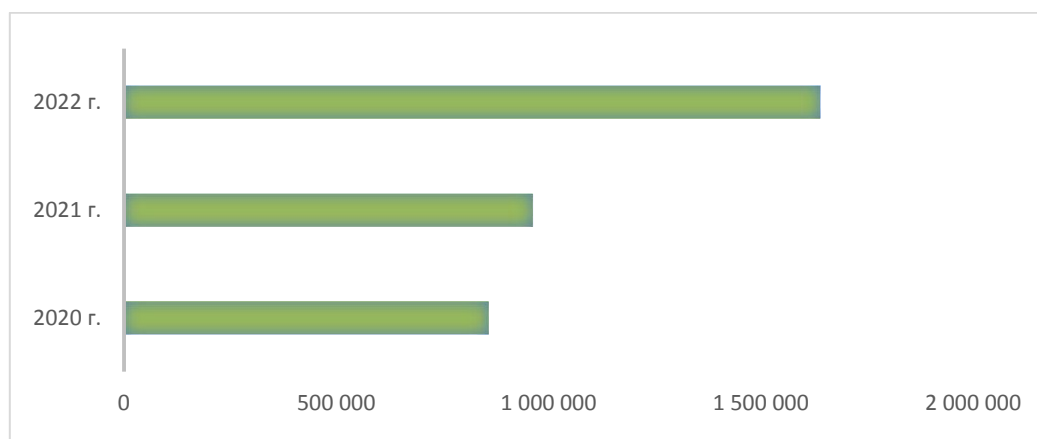
Източници: НСИ, Агенция "Митници", НАП "Интрастат", Дирекции в МЗХГ - Главна дирекция „Земеделие и регионална политика“, „Животновъдство“, „Директни плащания и идентификация на земеделски парцели“

Предлагане: Общият ресурс с който страната разполага към 31 март за реколта 2021/2022 г. е в размер на 7 296 211 тона, от които, произведени количества 7 159 748 тона, 44 779 тона влезли в страната и преходен остатък от реколтна 2020/2021 г. – 91 684 тона.

Потребление: Към 31.03.2022 г. общото потребление на пшеница е 5 103 891 тона, от тях за потребление в страната 1 206 390 тона и напуснали количества в размер на 3 897 501 тона.

Запасите от пшеница по оперативна информация към 31 януари се оценяват на 2 192 320 тона.

Декларирани количества пшеница в ОСЗ към 31 март **2020,2021,2022 г./тон**



Ечемик



Оперативен баланс към 31.03.2022 г.

I. Предлагане	
1. Начални запаси, тона	2 000
2. Производство, тона	698 761
3. Внос и вътреобщностни доставки, тона	690
Общо предлагане, тона	701 451
II. Потребление	
1. Вътрешно потребление, тона	201 600
1.1. За производство на пиво, тона	50 950
1.2. За фураж, тона	125 650
1.3. За семена, тона	25 000
2. Износ и вътреобщностни доставки, тона	360 448
2.1. Вътреобщностни доставки, тона	202 747
2.2. Износ трети страни, тона	157 701
Общо потребление, тона	562 048
III. Запаси, тона	
	139 403

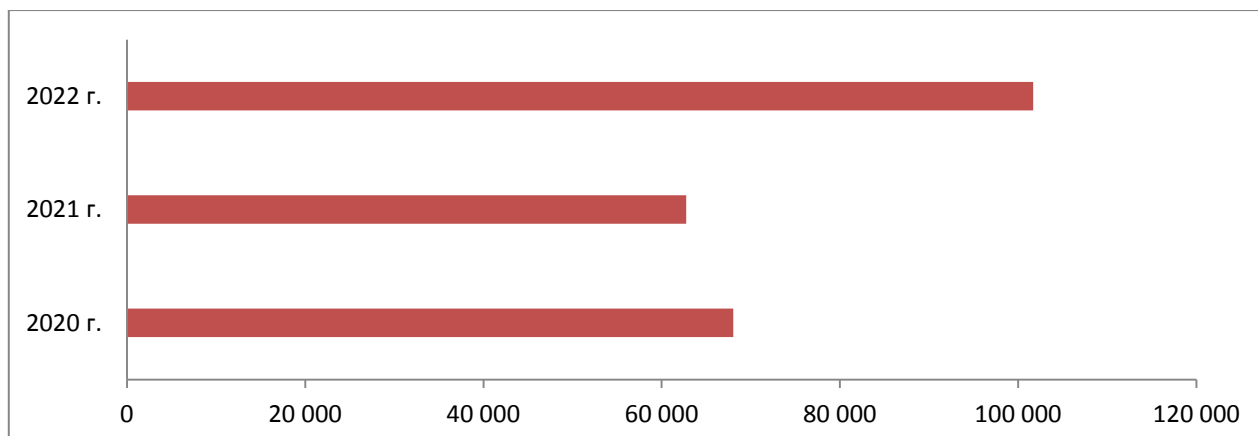
*Информацията от НАП "Интрастат" се предоставя до 22 число на следващият месец за предходният.
Източници: НСИ, Агенция "Митници", НАП "Интрастат", Дирекции в МЗХГ - Главна дирекция „Земеделие и регионална политика“, „Животновъдство“, „Директни плащания и идентификация на земеделски парцели“

Предлагане: Общият ресурс от ечемик с който страната разполага за реколтна 2021/2022 година към 31 март е в размер на 701 451 тона, в т.ч - производство в размер на 698 761 тона, влезли количества 690 тона и преходен остатък от реколта 2020/2021 г. – 2 000 тона.

Потребление: Общото потребление на ечемик към 31 март е в размер на 562 048 тона, от които: вътрешно потребление 201 600 тона и напуснали страната количества 360 448 тона.

Запасите от ечемик към 31.03.2022 г. по оперативна информация се оценяват на 139 403 тона.

Декларирани количества ечемик в ОСЗ към 31 март - 2020,2021,2022 г./тон



Рапица



Оперативен баланс към 31.03.2022 г.

I.Предлагане	
1.Начални запаси, тона	2 200
2.Производство,тона	376 364
3.Внос и вътреобщностни доставки,тона	49 817
Общо предлагане,тона	428 381
II. Потребление	
1. Вътрешно потребление, тона	106 030
1.1.За производство на масло и биодизел, тона	106 030
2. Износ и вътреобщностни доставки,тона	248 990
2.1. Вътреобщностни доставки, тона	221 286
2.2. Износ трети страни, тона	27 704
Общо потребление,тона	355 020
III. Запаси, тона	
	73 361

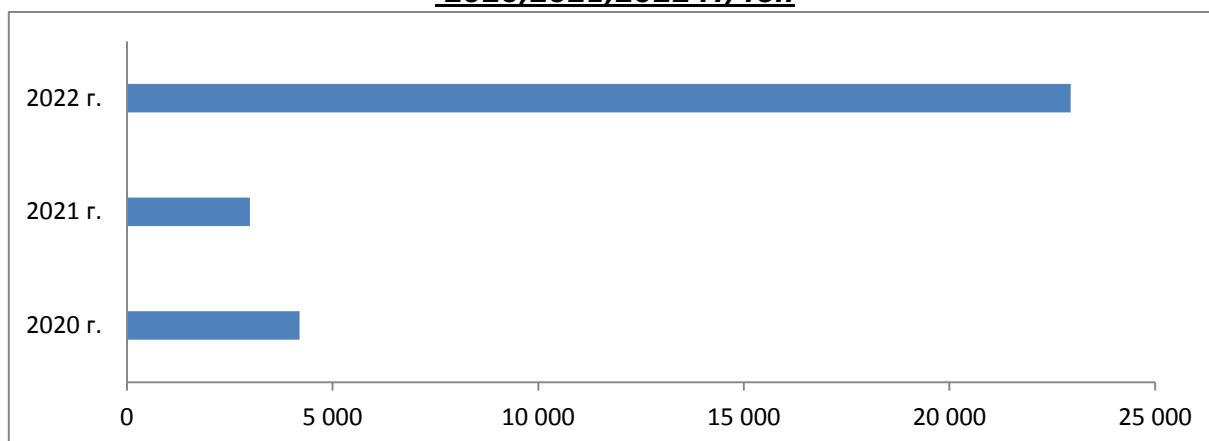
*Информацията от НАП "Интрастат" се предоставя до 22 число на следващият месец за предходният.
Източници: НСИ, Агенция "Митници", НАП "Интрастат", Дирекции в МЗХГ - Главна дирекция „Земеделие и регионална политика“, „Животновъдство“, „Директни плащания и идентификация на земеделски парцели“

Предлагане: Общият ресурс от рапично семе с който страната разполага за реколтна 2021/2022 г. към 31 март е в размер на 428 381 тона, от които – производство 376 364 тона, влезли количества 49 817 тона и преходен остатък от 2 200 тона.

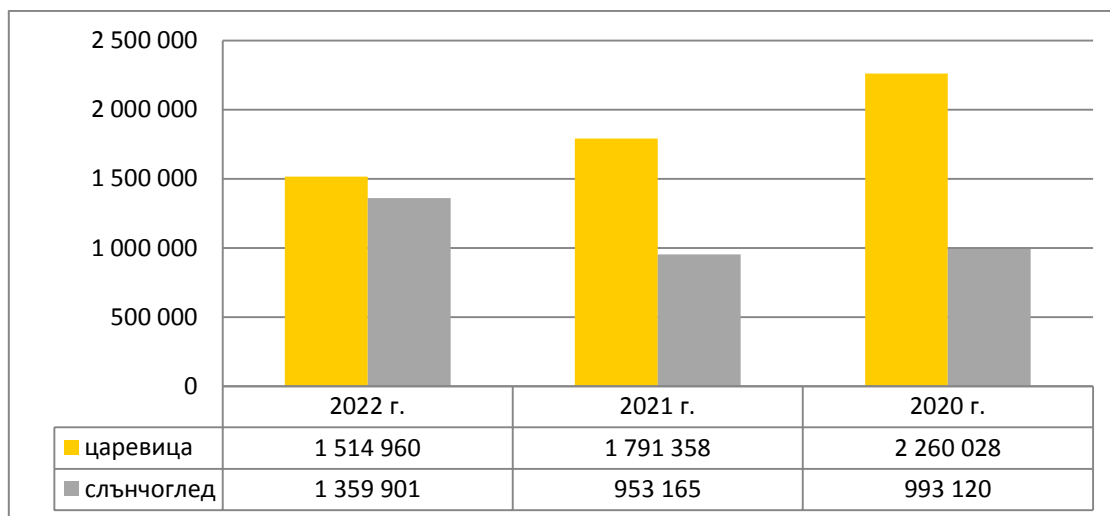
Потребление: Общото потребление към същата дата е в размер на 355 020 тона, от които 106 030 тона за вътрешно потребление и 248 990 тона напуснали страната.

Запасите към 31.03.2022 г. по оперативна информация се оценяват на 73 361 тона.

Декларираните количества рапица в ОСЗ към дата 31 март 2020,2021,2022 г./тон



Зърнени запаси в страната по оперативен баланс - царевица и слънчоглед към 31 март - 2020,2021,2022 г./тон



Царевица



Оперативен баланс към 31.03.2022 г.

I.Предлагане	
1.Начални запаси, тона	128 067
2.Производство,тона	3 294 978
3.Внос и вътреобщностни доставки,тона	34 431
Общо предлагане,тона	3 457 476
II. Потребление	
1. Вътрешно потребление, тона	948 000
1.1.За храна и индустриална употреба , тона	627 650
1.2. За фураж, тона	320 350
1.3. За семена,тона	
2. Износ и вътреобщностни доставки,тона	994 516
2.1. Вътреобщностни доставки, тона	463 837
2.2. Износ трети страни, тона	530 679
Общо потребление,тона	1 942 516
III. Запаси, тона	
	1 514 960

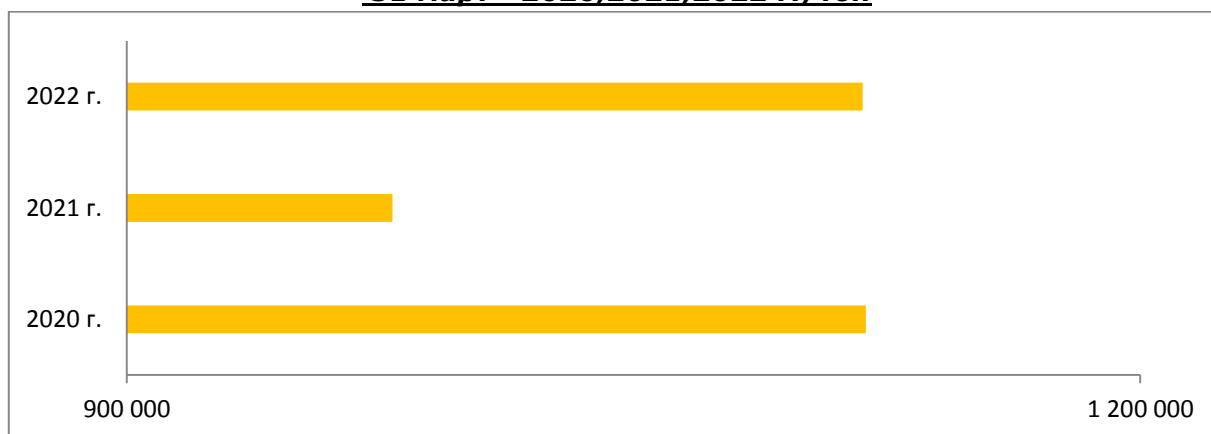
*Информацията от НАП "Интрастат" се предоставя до 22 число на следващият месец за предходния.
Източници: НСИ, Агенция "Митници", НАП "Интрастат", Дирекции в МЗХГ - Главна дирекция „Земеделие и регионална политика“, „Животновъдство“, „Директни плащания и идентификация на земеделски парцели“

Предлагане: Общият ресурс от царевица в страната по оперативна информация за реколтна 2021/2022 г. към 31 януари е в размер на 3 457 476 тона, в т.ч. - производство от 3 294 978 тона, влезли количества 34 431 тона и преходен остатък от реколта 2020/2021 г. – 128 067 тона.

Потребление: Общото потребление на царевица към същата дата е 1 942 516 тона, от тях за вътрешно потребление 948 000 тона и напуснали количества - 994 516 тона.

Запасите от царевица към 31.03.2022 г. по оперативна информация се оценяват на 1 514 960 тона.

Декларирани количества царевица в ОСЗ към дата
31 март - 2020,2021,2022 г./тон



Черен маслодаен слънчоглед



Оперативен баланс към 31.03.2022 г.

I. Предлагање	
1. Начални запаси, тона	198 931
2. Производство, тона	1 997 294
3. Внос и вътреобщностни доставки, тона	436 590
Общо предлагање, тона	2 632 815
II. Потребление	
1. Вътрешно потребление, тона	1 158 000
1.1. Употреба за слънчогледово масло, тона	854 100
1.2. Преработка в белен, тона	303 900
1.3. За семена, тона	
2. Износ и вътреобщностни доставки, тона	114 914
2.1. Вътреобщностни доставки, тона	72 290
2.2. Износ трети страни, тона	42 624
Общо потребление, тона	1 272 914
III. Запаси, тона	
	1 359 901

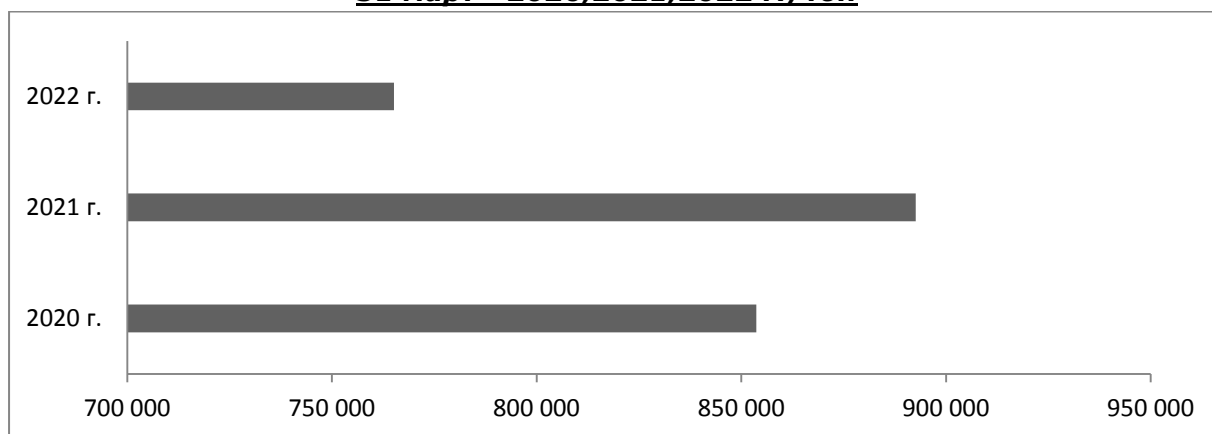
*Информацията от НАП "Интрастат" се предоставя до 22 число на следващият месец за предходния.
Източници: НСИ, Агенция "Митници", НАП "Интрастат", Дирекции в МЗХГ - Главна дирекция „Земеделие и регионална политика“, „Животновъдство“, „Директни плащания и идентификация на земеделски парцели“

Предлагане: Общия ресурс от маслодаен слънчоглед за реколтната 2021/2022 г., към 31 март по оперативна информация е в размер на 2 632 815 тона, от тях – производство 1 997 294, внос 436 590 тона и преходен остатък от реколта 2020/2021 г. – 198 931 тона.

Потребление: Общото потребление на слънчогледово семе към същата дата по оперативна информация е в размер на 1 272 914 тона, от които 114 914 тона са напуснали страната и 1 158 000 тона са за вътрешно потребление.

Запасите от маслодаен слънчоглед към 31 март по оперативна информация се оценяват на 1 359 901 тона.

Декларирани количества слънчоглед в ОСЗ към дата
31 март - 2020,2021,2022 г./тон



Декларирани наличности от зърно по области /тон/, към 31.03.2022 г.

ОБЛАСТ	ОБИКНОВЕНА ПШЕНИЦА	ЕЧЕМИК	ЦАРЕВИЦА	СЛЪНЧОГЛЕД	РАПИЦА	РЪЖ	ОВЕС	ТРИТИКАЛЕ	ОРИЗОВА АРПА	СОЯ
БЛАГОЕВГРАД	4 151	1 518	5 657	95	0	24	1	1 131	0	155
БУРГАС	407 002	19 029	71 337	23 991	37	1 053	37	133	0	0
ВАРНА	177 484	3 555	86 406	130 867	0	0	72	0	0	0
В. ТЪРНОВО	71 590	2 463	127 272	84 999	11	20	154	0	0	53
ВИДИН	45 725	306	16 449	35 867	0	30	97	0	0	7
ВРАЦА	103 065	182	56 078	29 753	5	5	1 289	25	0	0
ГАБРОВО	4 279	0	1 438	1 764	0	0	9	0	0	0
ДОБРИЧ	176 899	8 620	171 041	87 502	299	77	0	134	0	68
КЪРДЖАЛИ	500	0	0	0	0	0	0	0	0	0
КЮСТЕНДИЛ	13 368	346	808	148	205	2	36	33	0	0
ЛОВЕЧ	13 445	1 749	13 634	3 826	0	353	47	0	0	0
МОНТАНА	57 849	830	84 005	26 563	5	0	45	176	1	0
ПАЗАРДЖИК	8 664	3 305	11 458	12 864	9	17	262	71	16 528	1
ПЕРНИК	1 479	24	131	27	0	0	4	0	0	0
ПЛЕВЕН	63 699	3 587	81 443	21 669	0	0	153	0	0	1 839
ПЛОВДИВ	88 280	6 133	17 736	21 560	0	1 535	6	4 837	22 699	18
РАЗГРАД	67 147	5 764	110 012	9 233	1 825	7	65	7	0	0
РУСЕ	43 132	1 447	41 753	23 139	14 662	0	111	0	0	35
СИЛИСТРА	18 416	1 623	25 345	40 236	0	0	2	0	0	3
СЛИВЕН	14 315	1 124	26 100	5 057	342	0	100	375	0	0
СМОЛЯН	319	91	553	0	0	29	0	0	0	0
СОФИЯ ГРАД	36 409	90	1 400	413	0	0	0	0	0	0
СОФИЯ ОБЛАСТ	12 322	51	37 035	611	0	1	0	0	0	1
СТАРА ЗАГОРА	18 146	13 021	3 754	10 171	5	239	40	107	1 323	0
ТЪРГОВИЩЕ	63 726	3 747	95 237	140 734	525	101	55	127	0	0
ХАСКОВО	44 956	7 581	5 673	5 999	10	0	20	13	0	0
ШУМЕН	47 167	13 374	21 339	7 762	3	8	199	492	0	0
ЯМБОЛ	35 778	2 131	4 709	40 320	5 001	66	71	111	0	2