



РЕПУБЛИКА БЪЛГАРИЯ

Министерство на земеделието
Дирекция „Растениевъдство“

ОБЗОР ЗА СЪСТОЯНИЕТО НА ЗЪРНЕНИЯ ПАЗАР И ДВИЖЕНИЕ НА ЗЪРНОТО В СТРАНАТА ЗА ПЕРИОДА 01.04.2022 - 08.04.2022 Г.

Пшеница

Предлагане: По предварителна информация, общият ресурс с който страната разполага към 08 април за реколта 2021/2022 г. е в размер на 7 296 211 тона, от които произведени количества 7 159 748 тона, внос 44 779 тона и преходен остатък за реколта 2020/2021 г. – 91 684 тона.

Потребление: Към 08.04.2022 г. по оперативна информация общото потребление на пшеница е 5 254 709 тона, от които 1 229 450 тона за вътрешно потребление и 4 025 259 тона напуснали страната количества.

Запасите от пшеница по оперативна информация към 08 април се оценяват на 2 041 502 тона.

Движение на пшеница за периода 02.07.2021 г. – 08.04.2022 г.

I. Предлагане	
1. Начални запаси, тона	91 684
2. Производство, тона	7 159 748
3. Внос и вътреобщностни доставки, тона	44 779
Общо предлагане, тона	7 296 211
II. Потребление	
1. Вътрешно потребление, тона	1 229 450
1.1. За човешка консумация, тона	539 550
1.2. За фураж, тона	347 850
1.3. За семена, тона	280 000
1.4. Индуриална употреба, тона	62 050
2. Износ и вътреобщностни доставки, тона	4 025 259
2.1. Вътреобщностни доставки, тона	1 674 952
2.2. Износ трети страни, тона	2 350 307
Общо потребление, тона	5 254 709
III. Запаси, тона	
	2 041 502

*Информацията от НАП "Интрастат" се предоставя до 22 число на следващият месец за предходния.
Източници: НСИ, Агенция "Митници", НАП "Интрастат", Дирекции в МЗХГ – „Растениевъдство“, „Животновъдство“, „Идентификация на земеделски парцели“, ГД „Земеделие и регионална политика“.

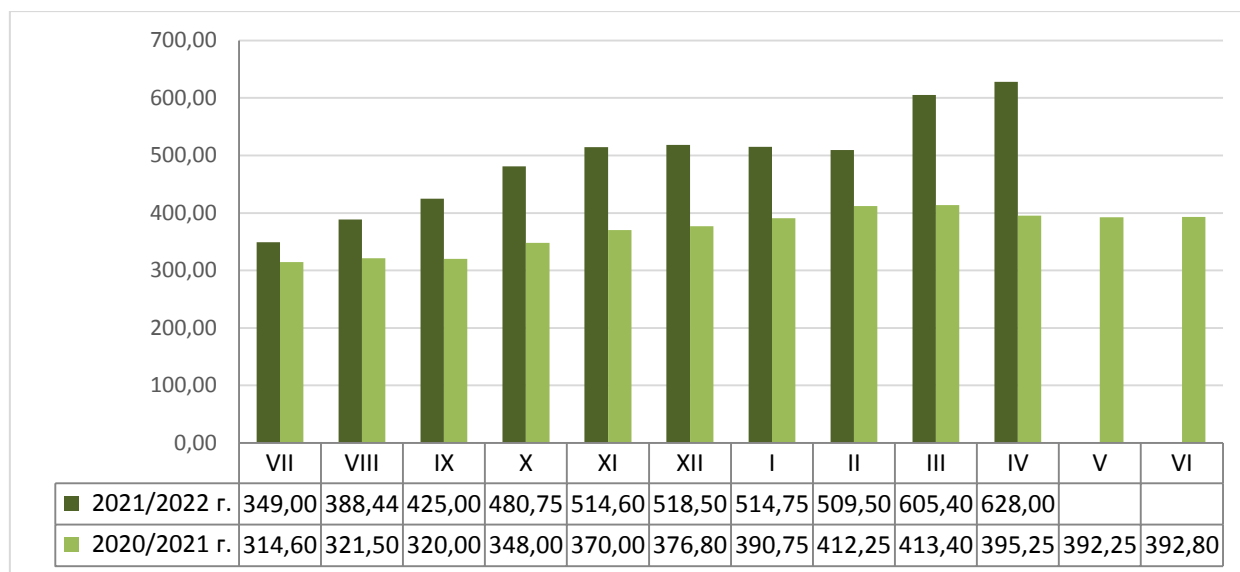
Пазарна ситуация при пшеницата

Средната изкупна цена на хлебната пшеница към 06.04.2022 г. по данни на САПИ е на ниво от 628 лв./тон, при 640 лв./тон за предходната седмица и 637 лв./тон към 25.03.2022 г.

Средната цена за месец април към момента е 628 лв./тон при средна цена от 395,25 лв./тон за същият месец на 2021 г.

Средната цена на фуражната пшеница бе на ниво от 613 лв./тон, при 623 лв./тон за предходната седмица и ниво от 617 лв./тон към 25.03.2022 г.

Средни месечни изкупни цени на пшеница в страната, маркетингови години
2020/2021 г. и 2021/2022 г.



Източник: „САПИ“

Намалението в средната цена на френската пшеница доставена на Руан продължи и тя бе на ниво от 367,33 евро/тон, при 372 евро/тон средна цена за предходната седмица и ниво от 383,67 евро/тон към 25.03.2022 г.

Европейски фючърсен пазар, €/t пшеница

Към 08.04.2022 г. обявените фючърсни доставки сравнени спрямо предходната седмица бяха както следва:

ФЮЧЪРС €/ТОН	1.4.2022	8.4.2022	промяна €/тон
пшеница май 22	365,25	372,75	+7,50
пшеница септември 22	329,25	350,75	+21,50
пшеница декември 22	321,00	344,25	+23,25

Ечемик

Предлагане: Общият ресурс от ечемик, с който страната разполага по предварителна информация за реколта 2021/2022 година към 08 април е в размер на 701 451 тона, в т.ч - производство в размер на 698 761 тона, внос 690 тона и преходен остатък от реколта 2020/2021 г. – 2 000 тона.

Потребление: Общото потребление на ечемик към 8.04.2022 г. е в размер на 576 113 тона, от които: вътрешно потребление 209 400 тона и напуснали страната количества – 366 713 тона.

Запасите от ечемик към 08 април 2022 г. по оперативна информация се оценяват на 125 338 тона.

Движение на ечемик за периода 02.07.2021 г. – 08.04.2022 г.

I. Предлагане	
1. Начални запаси, тона	2 000
2. Производство, тона	698 761
3. Внос и вътреобщностни доставки, тона	690
Общо предлагане, тона	701 451
II. Потребление	
1. Вътрешно потребление, тона	209 400
1.1. За производство на пиво, тона	54 350
1.2. За фураж, тона	130 050
1.3. За семена, тона	25 000
2. Износ и вътреобщностни доставки, тона	366 713
2.1. Вътреобщностни доставки, тона	209 012
2.2. Износ трети страни, тона	157 701
Общо потребление, тона	576 113
III. Запаси, тона	
	125 338

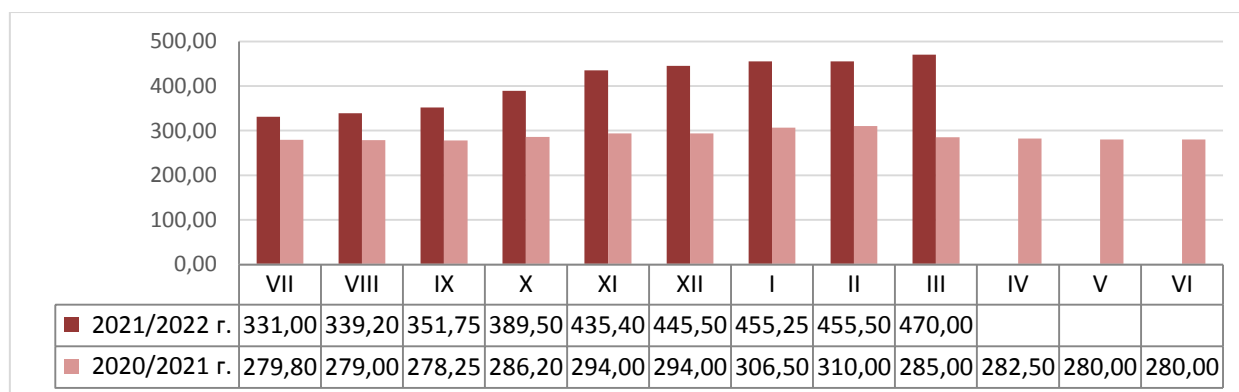
*Информацията от НАП "Интрастат" се предоставя до 22 число на следващият месец за предходния.
Източници: НСИ, Агенция "Митници", НАП "Интрастат", Дирекции в МЗХГ – „Растениевъдство“, „Животновъдство“, „Идентификация на земеделски парцели“, ГД „Земеделие и регионална политика“.

Пазарна ситуация при ечемика

През изминалата седмица не бе обявена цена за ечемик. Средната изкупна цена на фуражният ечемик по данни на САПИ към 02.03.2022 г. е на ниво от 470 лв./тон, при 454 лв./тон за предходната седмица.

Средната цена за м. март е 470 лв./тон при ниво от 285,00 лв./тон към същият период на 2021 г.

Средни месечни изкупни цени на фуражен ечемик в страната, маркетингови години 2020/2021 г. и 2021/2022 г.



Източник: „САПИ“

Намалението в средната цена на Френският фуражен ечемик доставен на Руан продължи и бе на ниво от 360 евро/тон, при 365,50 евро/тон за предходната седмица и ниво от 370,33 евро/тон към 25.03.2022 г.

Рапица

Предлагане: Общият ресурс от рапично семе с който страната разполага за реколта 2021/2022 г. към 08 април по предварителна информация е в размер на 428 381 тона, от които производство – 376 364 тона, внос 49 817 тона и преходен остатък от реколта 2020/2021 г. - 2 200 тона.

Потребление: Общото потребление към същата дата е в размер на 359 420 тона, от които за вътрешно потребление 110 430 тона и напуснали страната количества – 248 990 тона.

Запасите към 08.04.2022 г. по оперативна информация се оценяват на 68 961 тона.

Движение на рапица за периода 02.07.2021 г. – 08.04.2022 г.

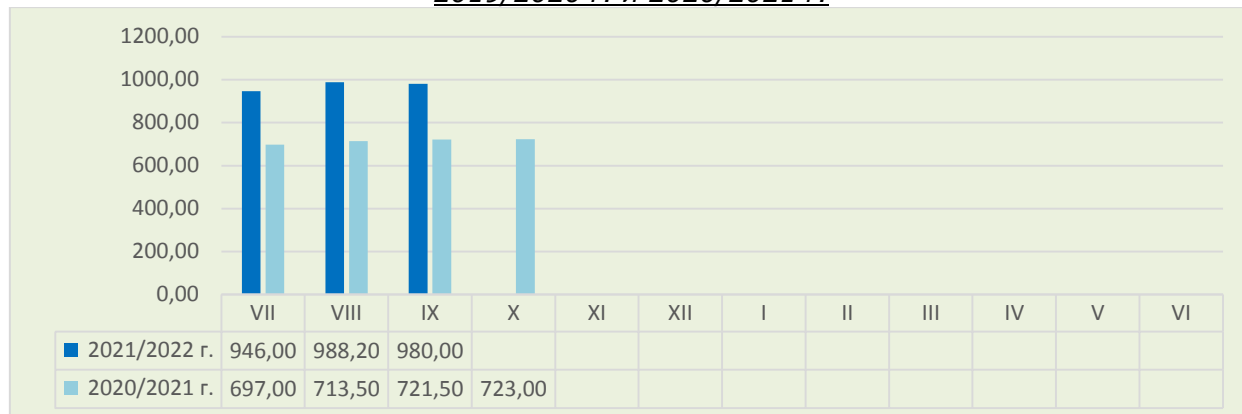
I. Предлагане	
1. Начални запаси, тона	2 200
2. Производство, тона	376 364
3. Внос и вътреобщностни доставки, тона	49 817
Общо предлагане, тона	428 381
II. Потребление	
1. Вътрешно потребление, тона	110 430
1.1. За производство на масло и биодизел, тона	110 430
2. Износ и вътреобщностни доставки, тона	248 990
2.1. Вътреобщностни доставки, тона	221 286
2.2. Износ трети страни, тона	27 704
Общо потребление, тона	359 420
III. Запаси, тона	
	68 961

**Информацията от НАП "Интрастат" се предоставя до 22 число на следващият месец за предходния. Източници: НСИ, Агенция "Митници", НАП "Интрастат", Дирекции в МЗХГ – „Растениевъдство“, „Животновъдство“, „Идентификация на земеделски парцели“, ГД „Земеделие и регионална политика“.*

Пазарна ситуация при рапицата

За предходната седмица не бе обявена средна изкупна цена на рапицата. Средната цена за м. септември 2022 г. е била на ниво от 980 лв./тон.

Средни месечни изкупни цени на рапица в страната, маркетингови години 2019/2020 г. и 2020/2021 г.



Източник: „САПИ“

Намалението продължи и при средната цена на френската рапица FOB Мозел, която бе на ниво от 952,83 евро/тон, при 962,50 евро/тон за предходният период и 973,50 евро/тон към 25.03.2022 г.

Европейски фючърсен пазар, €/t рапица

Към 08.04.2022 г. обявените фючърсни доставки сравнени спрямо предходната седмица бяха както следва:

ФЮЧЪРС €/ТОН	1.4.2022	8.4.2022	промяна €/тон
рапица май 22	946,75	961,00	+14,25
рапица август 22	795,50	824,25	+28,75
рапица ноември 22	769,00	797,25	+28,25

Царевича

Предлагане: Общият ресурс от царевича в страната по предварителна информация за реколтна 2021/2022 г. към 08 април е в размер на 3 457 476 тона, в т.ч. - производство от 3 294 978 тона, внос 34 431 тона и преходен остатък от реколта 2020/2021 г. – 128 067 тона.

Потребление: Общото потребление на царевича към същата дата е 1 986 269 тона, от тях за вътрешно потребление 988 700 тона и напуснали количества 997 569 тона.

Запасите от царевича към 08.04.2021 г. по оперативна информация се оценяват на 1 471 207 тона.

Движение на царевича за периода 27.08.2021 г.– 08.04.2022 г.

I.Предлагане	
1.Начални запаси, тона	128 067
2.Производство,тона	3 294 978
3.Внос и вътреобщностни доставки,тона	34 431
Общо предлагане,тона	3 457 476
II. Потребление	
1. Вътрешно потребление, тона	988 700
1.1.За храна и индустриална употреба , тона	654 350
1.2. За фураж, тона	334 350
1.3. За семена,тона	
2. Износ и вътреобщностни доставки,тона	997 569
2.1. Вътреобщностни доставки, тона	466 890
2.2. Износ трети страни, тона	530 679
Общо потребление,тона	1 986 269
III. Запаси, тона	
	1 471 207

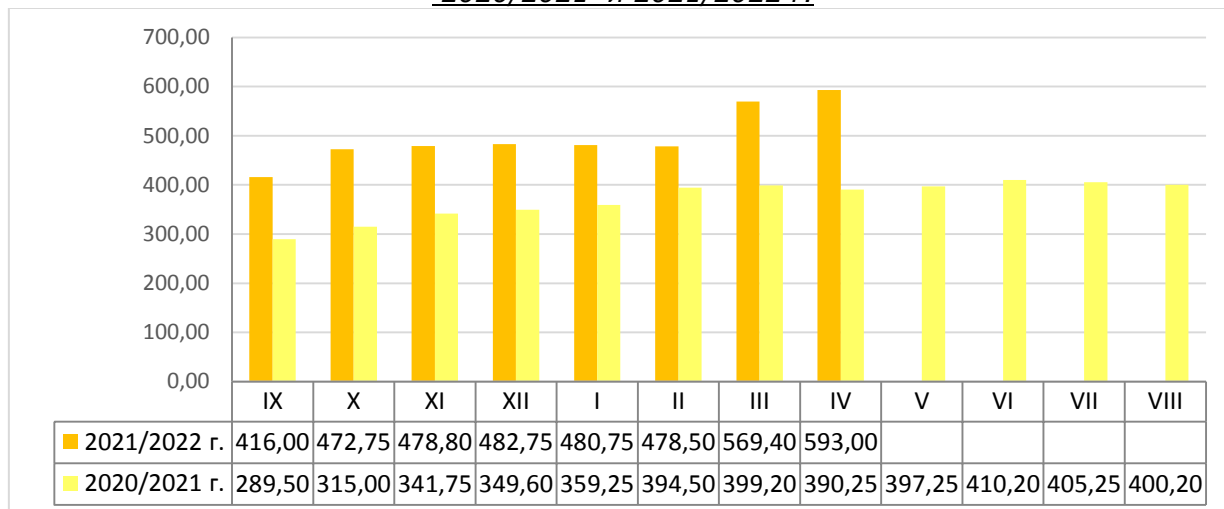
**Информацията от НАП "Интрастат" се предоставя до 22 число на следващият месец за предходният. Източници: НСИ, Агенция "Митници", НАП "Интрастат", Дирекции в МЗХГ – „Растениевъдство“, „Животновъдство, „Идентификация на земеделски парцели“, ГД „Земеделие и регионална политика“.*

Пазарна ситуация при царевицата

Средната цена на царевицата по данни на САПИ към 06.04.2021 г. е на ниво от 593,00 лв./тон, при 597,00 лв./тон за предходната седмица и ниво от 600,00 лв./тон към 25.03.2022 г.

Средната цена за м. април към момента е на ниво от 593 лв./тон при средна цена на царевицата за същият месец на 2021 г. от 390,25 лв./тон.

Средни месечни изкупни цени на царевица в страната, маркетингови години 2020/2021 и 2021/2022 г.



Източник: „САПИ“

Средната цена на Френската царевица доставена на Бордо бе на ниво от 337,17 евро/тон, при 344,50 евро/тон за предходния период 348,83 евро/тон към 25.03.2022 г.

Европейски фючърсен пазар , €/t царевица

Към 08.04.2022 г. обявените фючърсни доставки спрямо предходната седмица бяха както следва:

ФЮЧЪРС €/ТОН	1.4.2022	8.4.2022	промяна €/тон
царевица юни 22	315,50	322,50	+7,00
царевица август 22	313,25	321,00	+7,75
царевица ноември 22	285,50	299,75	+14,25

Черен маслодаен слънчоглед

Предлагане: Общия ресурс от маслодаен слънчоглед за реколта 2021/2022 г., по предварителна информация към 08 април е в размер на 2 644 681 тона, от тях – производство 1 997 294 тона, внос 448 456 тона и преходен остатък от реколта 2020/2021 г. – 198 931 тона.

Потребление: Общото потребление на слънчогледово семе към същата дата по оперативна информация е в размер на 1 301 514 тона, от тях 1 186 600 за вътрешно потребление и 114 914 тона напуснали страната.

Запасите от маслодаен слънчоглед към 08.04.2022 г. по оперативна информация се оценяват на 1 343 167 тона.

**Движение на черен маслодаен слънчоглед за периода
27.08.2021 г.– 08.04.2021 г.**

I. Предлагање	
1. Начални запаси, тона	198 931
2. Производство, тона	1 997 294
3. Внос и вътреобщностни доставки, тона	448 456
Общо предлагане, тона	2 644 681
II. Потребление	
1. Вътрешно потребление, тона	1 186 600
1.1. Употреба за слънчогледово масло, тона	871 400
1.2. Преработка в белен, тона	315 200
1.3. За семена, тона	
2. Износ и вътреобщностни доставки, тона	114 914
2.1. Вътреобщностни доставки, тона	72 290
2.2. Износ трети страни, тона	42 624
Общо потребление, тона	1 301 514
III. Запаси, тона	
	1 343 167

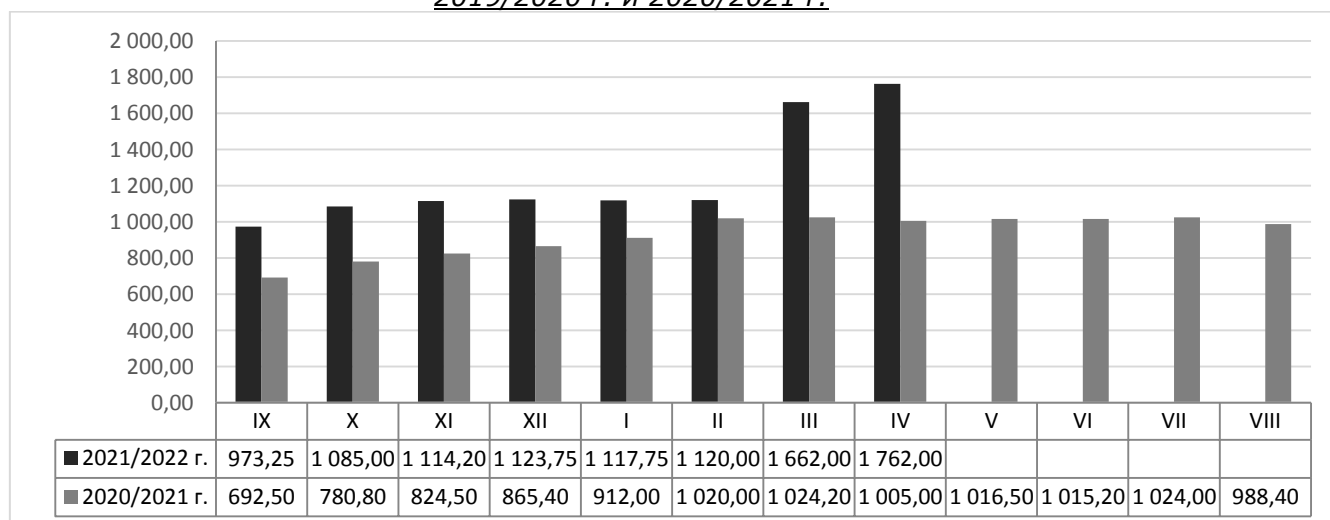
** Информацията от НАП "Интрастат" се предоставя до 22 число на следващият месец за предходния.
Източници: НСИ, Агенция "Митници", НАП "Интрастат", Дирекции в МЗХГ – „Растениевъдство“, „Животновъдство“, „Идентификация на земеделски парцели“, ГД „Земеделие и регионална политика“.*

Пазарна ситуация при черен маслодаен слънчоглед

Средната изкупна цена на черният маслодаен слънчоглед по данни на САПИ към 06.04.2022 г. е на ниво от 1 762 лв./тон, при 1 792 лв./тон за предишната седмица и ниво от 1 912 лв./тон към 25.03.2022 г.

Средната цена за м. април към момента е на ниво от 1 762,00 лв./тон, като за същия месец на 2021 г. е била на ниво от 1 005,00 лв./тон.

**Средни месечни изкупни цени на слънчоглед в страната, маркетингови години
2019/2020 г. и 2020/2021 г.**



Източник: „САПИ“

Средната цена на френският маслодаен слънчоглед бе на ниво от 963,33 евро/тон, при 988,33 евро/тон за предходния период и ниво от 1005,00 евро/тон към 25.03.2022 г.