



РЕПУБЛИКА БЪЛГАРИЯ
Министерство на земеделието
Дирекция „Растениевъдство“

Международен обзор на пазарите на зърнени и маслодайни култури, март 2022 г.

Производство, предлагане и потребление на основните зърнени култури

За месец март 2022 г., анализаторите на „Стратиджи грейнс“ очакват в страните от ЕС27 намаление на нивата на производство за пшеница, а при ечемика и царевицата запазване на нивата спрямо февруари. За месеца очакваните количества произведена продукция се разпределят, както следва: за мека и твърда пшеница - 134,90 млн. тона, намаление с 1,20 млн. тона на нивата спрямо февруари; ечемик - 51,90 млн. тона, запазване на производството на месечна база; царевица - 66,80 млн. тона, запазване на произведените количества спрямо предходния месец.

Прогнозата за продукцията от основните зърнени култури - пшеница, ечемик и царевица за ЕС27 за маркетинговата 2022/2023 г. е да понижи стойностите си с 1,73% или с 5,00 млн. тона спрямо 2021/2022 маркетингова година - 284,00 млн. тона за 2022/2023 г. и 289,10 млн. тона 2021/2022 г. Производството на мека и твърда пшеница се прогнозира да намалее с 1,60% (-2,20 млн. тона) - 134,90 млн. тона 2022/2023 г. и 137,10 млн. тона 2021/2022 г.; за ечемика се очаква производството да се запази на същите нива - 51,90 млн. тона 2021/2022 г. и 51,90 млн. тона 2022/2023 г.; при царевицата за зърно прогнозата е за намаление с 3,47% (-2,40 млн. тона) - от 69,20 млн. тона 2021/2022 г. на 66,80 млн. тона 2022/2023 г.

Засетите площи с основни зърнени култури на територията на ЕС27 се прогнозира да достигнат до общо 41,16 млн. ха - намаление с 0,10 млн. ха за 2022/2023 година, спрямо 2021/2022 година - 41,26 млн. ха.

Запасите от зърнени култури на територията на ЕС27 намаляват с 3,60 млн. тона и възлизат на 20,00 млн. тона за март месец, при 23,60 млн. тона предходния месец.

По отношение на световното производство за основните зърнени култури (пшеница, царевица и ечемик), за 2022/2023 година от „Стратиджи грейнс“ прогнозира производство, възлизащо на 2 052,40 млн. тона. На месечна база се отчита намаление от 35,30 млн. тона. (2 052,40 млн. тона март и 2 087,70 млн. тона месец февруари). На годишна база, производството на основни зърнени култури в световен аспект отчита ръст от 16,20 млн. тона (2 052,40 млн. тона за 2022/2023 и 2 036,20 млн. тона за 2021/2022 година).

Крайните световни запаси от пшеница, царевица и ечемик търпят намаление от 15,40 млн. тона на месечна база и се прогнозира на 514,30 млн. тона (529,70 млн. тона през февруари месец).

В основните световни производствени райони се очаква засетите площи с основните зърнени култури за маркетинговата 2022/2023 година да се намалят с 0,33 млн. ха на годишна база до 467,60 млн. ха, при 467,93 млн. ха за маркетинговата 2021/2022 година.

Пшеница

Прогнозата на Американския департамент по селско стопанство (USDA) за месец март е в размер на 778,52 млн. тона, по отношение на очакваното глобално производство на пшеница. Това е увеличение от 2,10 млн. тона (+0,27%) спрямо предходния месец (776,42 млн. тона), като увеличение на реколтата се очаква в Австралия (+2,30 млн. тона, или +6,76%), ЕС (+0,10 млн. тона, или +0,07%) и Индия (+0,07 млн. тона, или +0,06%), а намаление в Русия (-0,34 млн. тона, или -0,45%). В останалите основни производствени райони очакваното производство на пшеница се запазва на нивата от предходния месец (САЩ, Канада, Украйна, Китай, Аржентина, Великобритания, Ирак, Сирия). Очакваните крайни световни запаси от пшеница са със завишена оценка през март с 3,30 млн. тона и са 281,51 млн. тона (278,21 млн. тона за февруари).

Оценки за реколтата от пшеница за по-важните производствени региони в света, млн. тона, според оценката на USDA

Регион	2019/20	2020/21	2021/22 прогноза Февруари	2021/22 прогноза Март
В света	763,86	775,82	776,42	↑ 778,52
ЕС	154,78	125,94	138,90	↑ 139,00
САЩ	52,26	49,69	44,79	↔ 44,79
Канада	32,35	35,18	21,65	↔ 21,65
Русия	73,61	85,35	75,50	↓ 75,16
Украйна	29,17	25,42	33,00	↔ 33,00
Индия	103,60	107,86	109,52	↑ 109,59
Китай	133,59	134,25	136,95	↔ 136,95
Аржентина	19,50	17,63	20,50	↔ 20,50
Австралия	15,20	33,00	34,00	↑ 36,30
Великобритания	15,60	9,66	14,00	↔ 14,00
Ирак	4,80	4,64	3,50	↔ 3,50
Сирия	4,80	4,50	2,00	↔ 2,00

Източник: USDA, Reports „World Agricultural Supply and Demand Estimates“, March 2022.

Ечемик

Прогнозата на USDA за месец март за световното производство на ечемик е за 146,14 млн. тона и показва увеличение с 0,36 млн. тона, -0,24%, (145,79 млн. тона през февруари). Общото увеличение в световното производство на ечемик се дължи главно на увеличените добиви в реколтите на Австралия (+0,70 млн. тона, или +5,38%), ЕС (+0,05 млн. тона, или +0,09%) и Русия (+0,01 млн. тона, или +0,03%). Намаление на производството се прогнозира единствено в Украйна (-0,30 млн. тона, или -2,94%). В САЩ, Канада, Великобритания и Ирак производството на ечемик се запазва на нивата от предходния месец. Световните запаси отчитат увеличение на месечна база с 0,19 млн. тона и са прогнозирани на нива от 16,85 млн. тона март месец (16,66 млн. тона февруари).

За световното производство на ечемик в анализите на „Стратиджи Грейнс“ през този месец се очаква увеличение в производството на годишна и намаление на месечна база. За месец март, прогнозните количества за производство на ечемик в света са за 148,80 млн. тона (154,00 млн. тона предходния месец), намаление с 5,20 млн. тона. Спрямо стопанската 2021/2022 година (145,60 млн. тона) увеличението в производството на ечемик е 3,20 млн. тона.

В основните световни производствени райони се очаква засетите площи с ечемик да намалее до 49,27 млн. ха за маркетинговата 2022/2023 година, при 49,50 млн. ха за маркетинговата 2021/2022 година, или с 0,23 млн. ха.

Оценки за реколтата от ечемик за по-важните производствени региони в света, млн. тона, според оценката на USDA

Регион	2019/20	2020/21	2021/22 прогноза Февруари	2021/22 прогноза Март
В света	156,30	159,74	145,79	↑ 146,14
ЕС	62,97	55,28	52,75	↑ 52,80
САЩ	3,69	3,60	2,56	↔ 2,56
Канада	10,38	10,74	6,95	↔ 6,95
Русия	19,94	20,63	17,50	↑ 17,51
Украйна	9,53	7,95	10,20	↓ 9,90
Великобритания	8,05	8,12	7,00	↔ 7,00
Австралия	10,13	13,10	13,00	↑ 13,70
Ирак	1,60	1,55	0,70	↔ 0,70

Източник: USDA, Reports „World Agricultural Supply and Demand Estimates“, March 2022.

Царевица

USDA предвиждат световната продукция от царевица за реколтната 2021/22 г. да се увеличи с 82,86 млн. тона, +7,38% (1 123,28 млн. тона 2020/21 при 1 206,14 млн. тона 2021/2022).

На месечна база увеличението на производството е с 0,79 млн. тона, +0,07%. Увеличение се предвижда в Индия с 2,50 млн. тона, +8,33% и Русия с 0,23 млн. тона, +1,50%. Намаление се очаква в Аржентина с 1,00 млн. тона, -1,85%, ЕС с 0,16 млн. тона, -0,23% и Украйна с 0,10 млн. тона, -0,24%, а в останалите основни производствени райони производството се запазва на нивата от предходния месец (САЩ, Канада, Бразилия, Китай и Индонезия). Намаление се прогнозира за крайни световни запаси от царевица, като те са с оценка да достигнат нива от 300,97 млн. тона през март, при равнище от 302,22 млн. тона за февруари – намаление с 1,25 млн. тона.

Оценка за реколтата от царевица за по-важните производствени региони в света, млн. тона, според оценката на USDA

Регион	2019/20	2020/21	2021/22 прогноза Февруари	2021/22 прогноза Март
В света	1 119,68	1 122,83	1 205,35	↑ 1 206,14
САЩ	345,89	360,25	383,94	↔ 383,94
Канада	13,38	13,56	13,98	↔ 13,98
Аржентина	50,00	47,00	54,00	↓ 53,00
Бразилия	101,00	89,50	114,00	↔ 114,00
ЕС	66,63	63,98	69,96	↓ 69,80
Украйна	35,89	30,30	42,00	↓ 41,90
Китай	260,77	260,67	272,55	↔ 272,55
Русия	14,28	13,87	15,00	↑ 15,23
Индонезия	12,00	11,80	12,00	↔ 12,00
Индия	28,64	30,25	30,00	↑ 32,50

Източник: USDA, Reports „World Agricultural Supply and Demand Estimates“, March 2022.

Маслодайни култури

В месечната си прогноза анализаторите от USDA очакват глобалната реколта от **всички маслодайни семена** да се намали с 0,33% или с 2,01 млн. тона на годишна база през 2021/2022 година до размер от 601,62 млн. тона при 603,63 млн. тона през 2020/2021 г. На месечна база намалението на световното производство на маслодайни култури е с 1,61 % или с 9,86 млн. тона (601,62 млн. тона за март и 611,48 млн. тона за февруари), което се дължи на занижените реколти в Бразилия, Парагвай, Аржентина и ЕС.









Световните запаси от маслодайни семена за месеца се прогнозируют на 104,34 млн. тона, стойности с 0,39 млн. тона по-ниски от предходния месец (104,73 млн. тона).

Производството на **соя** в глобален план се очаква да достигне 353,80 млн. тона през март, при 363,86 млн. тона предходния месец, което е намаление с 2,77%, или с 10,06 млн. тона. Крайните световни запаси от соя през настоящия месец (89,96 млн. тона) намаляват с 2,87 млн. тона спрямо предходния (92,83 млн. тона). Обработваемите площи се прогнозира да нараснат с 1,47 млн. ха през 2021/22 година. От 127,88 млн. ха 2020/2021 година да достигнат до 129,35 млн. ха 2021/22 г.

При **рапицата**, за март се наблюдава увеличение на производството с 0,50 млн. тона или 0,70% на месечна база. Произведените прогнозни количества за март са 71,12 млн. тона, а за февруари - 70,62 млн. тона.

При реколтата от **слънчоглед**, по данни на USDA в световен мащаб за месец март се наблюдава намаление на нивата на производство спрямо предходния месец с 0,07 млн. тона, 0,12%. На годишна база се отчита увеличение в производството на слънчоглед със 7,89 млн. тона, 16,00%. Най-голямо увеличение на производството спрямо предходната година се очаква в Русия - от 13,27 млн. тона на 15,57 млн. тона (+2,30 млн. тона, 17,36%), Украйна - от 14,10 млн. тона на 17,50 млн. тона (+3,40 млн. тона, 24,11%), ЕС - от 8,85 млн. тона на 10,30 млн. тона (+1,45 млн. тона, 16,37%), Турция - от 1,56 млн. тона на 1,75 млн. тона (+0,19 млн. тона, 12,18%). Намаление се очаква единствено в Аржентина - от 3,43 млн. тона на 3,35 млн. тона (-0,08 млн. тона, 2,33%), а в Украйна, САЩ, Индия и Турция производството се запазва на същите нива. Световните реколтирани площи от слънчоглед се прогнозира да се увеличат с 1,89 млн. ха, от 26,86 млн. ха 2020/21г. на 28,75 млн. ха 2021/22 г.

Оценка за реколтата от слънчоглед в света, млн. тона

Регион	2019/20	2020/21	2021/22 прогноза Февруари	2021/22 прогноза Март
В света	50,59	49,30	57,26	 57,19
ЕС	9,50	8,85	10,40	 10,30
Русия	12,71	13,27	15,50	 15,57
Украйна	15,00	14,10	17,50	 17,50
Аржентина	3,24	3,43	3,40	 3,35
САЩ	0,96	1,35	0,86	 0,86
Индия	0,14	0,19	0,19	 0,19
Турция	1,75	1,56	1,75	 1,75

Източник: USDA, Reports „Oilseeds: World markets and trade“, March 2022.

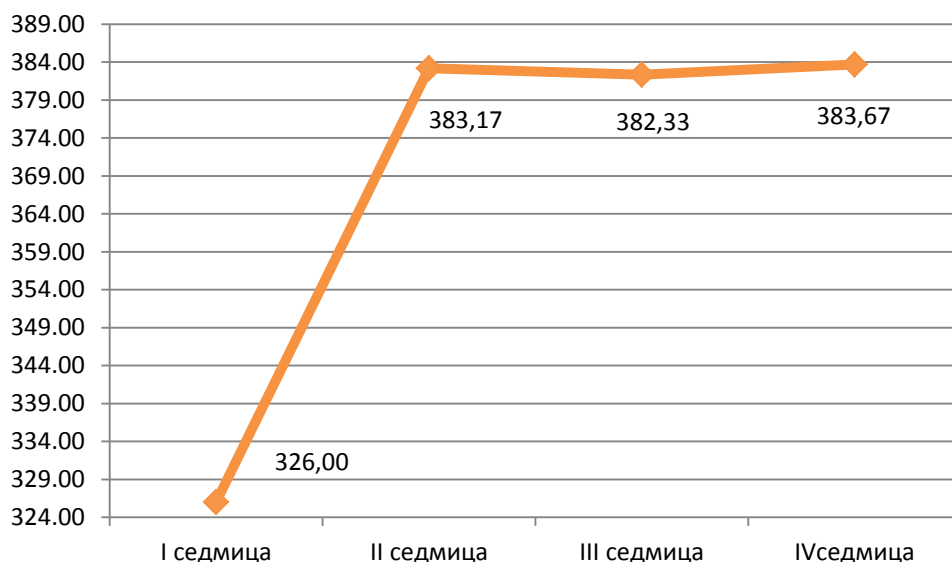
Търговия и цени

Физически пазар

Средната FOB цена на **пшеницата** на пристанище Руан за месец март от настоящата година е 368,79 €/тон - увеличение със 101,87 €/тон на месечна база (266,92 €/тон средна цена за февруари месец). FOB цената този месец е с увеличение от 57,67 €/тон (от 326,00 €/тон до 383,67 €/тон).

При **пшеницата** с произход Украйна и Русия, със съдържание на протеини от 12,5% няма данни за търговия и цени. Търговската дейност на местния черноморски пазар е преустановена, движението на кораби е спряно, логистиката към пристанищата е нарушена.

**Движение на средната месечна FOB цена на пшеница – Руан
€/тон, февруари 2022 г.**



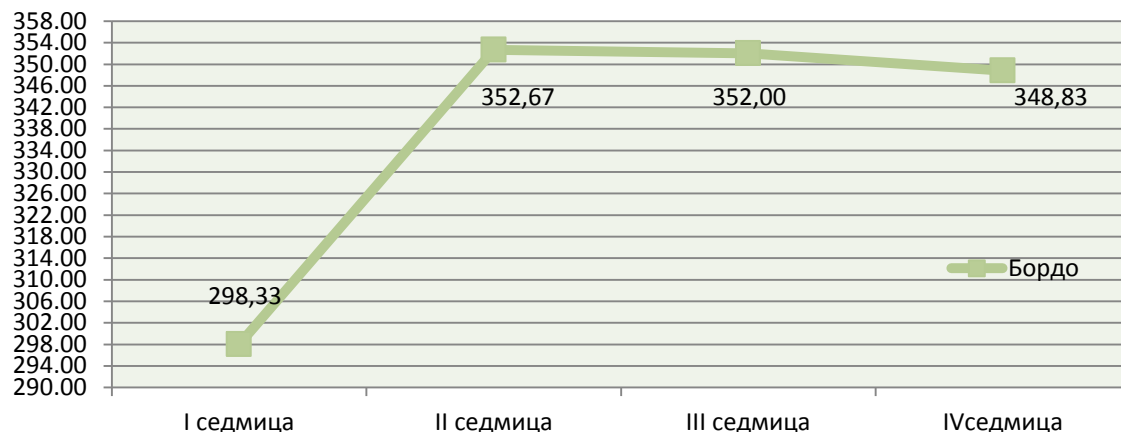
Източник: www.Agritel

FOB цената на **ечемика** на пристанище Руан е с увеличение (+52,83 €/тон) през месец март (от 317,50 €/тон в началото на месеца до 370,33 €/тон в края). Средната месечна стойност се увеличава на месечна база със 101,46 пункта и е 355,75 €/тон при 254,29 €/тон през февруари месец. **За украинския фуражен ечемик** няма данни за търговия и цени.

В ценовите равнища на **царевичата** на пристанището в Бордо, през месеца се отчита възходяща тенденция (+50,50 €/тон), а средната цена за периода е 338,88 €/тон и показва увеличение от 82,26 €/тон - нива от 256,62 €/тон през февруари.

Износът на царевича от Украйна не е напълно прекратен. От западните части на страната се изнася продукция за Полша с цени 250–255 USD/тон и за Унгария с цени 300–310 USD/тон. Транспортът е железопътен.

Движение на средната месечна FOB цена на царевица Бордо, €/тон, март 2022 г.



Източник: www.Agritel

Цената на **маслодайния слънчоглед** през месеца на пристанище Сен Назер е с възходящи (+311,67 €/тон) ценови нива (от 693,33 €/тон до 1005,00 €/тон), а средната цена за месеца е 872,92 €/тон.

Движение на средната месечна FOB цена на слънчоглед Сен Назер €/тон, март 2022 г.



Източник: www.Agritel

Средната цена за месец март за **рапицата** на пристанище Мозел е 893,50 €/тон, при 713,92 €/тон през февруари, което е увеличение със 179,58 €/тон на месечна база. В рамките на месеца, цената на рапицата е с увеличение от 174,83 €/тон.

Движение на средната месечна FOB цена на рапица – Мозел €/тон, март 2022 г.

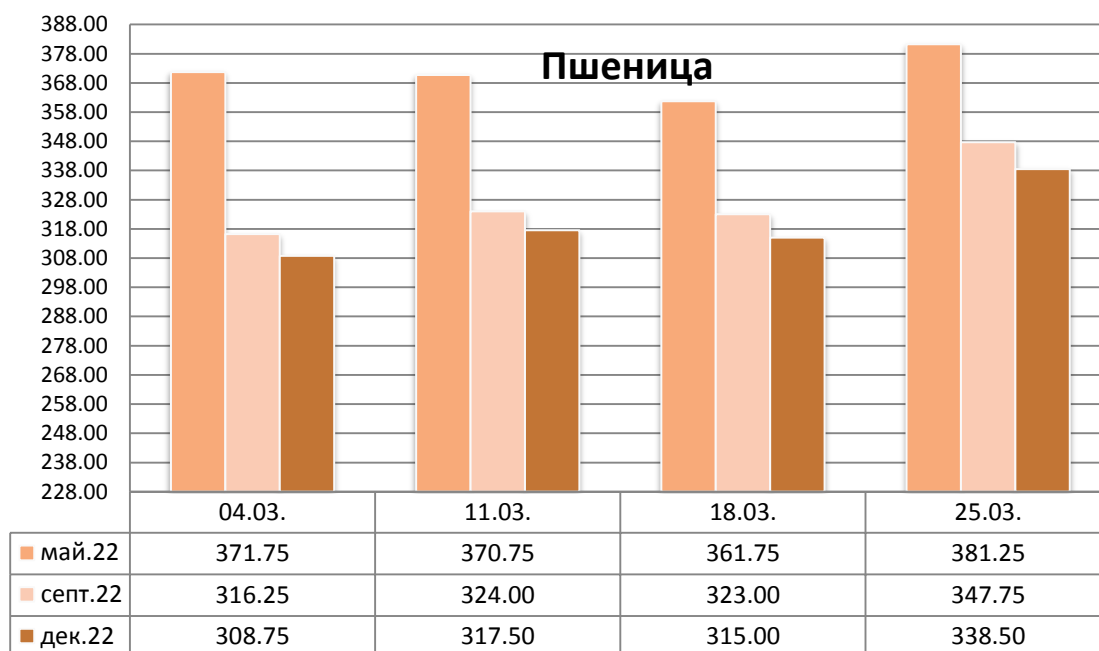


Източник: www.Agritel

Фючърсен пазар

На фючърския пазар при пшеницата за доставка май 2022 г. се наблюдава увеличение на фючърските котировки с 9,50 €/тон. (от 371,75 €/тон в началото на месеца до 381,25 €/тон в края). Най-ниски нива се отчетоха през третата седмица – 361,75 €/тон, а най-високи през четвъртата седмица – 381,25 €/тон. Средната фючърсна цена за месец март е 371,38 €/тон.

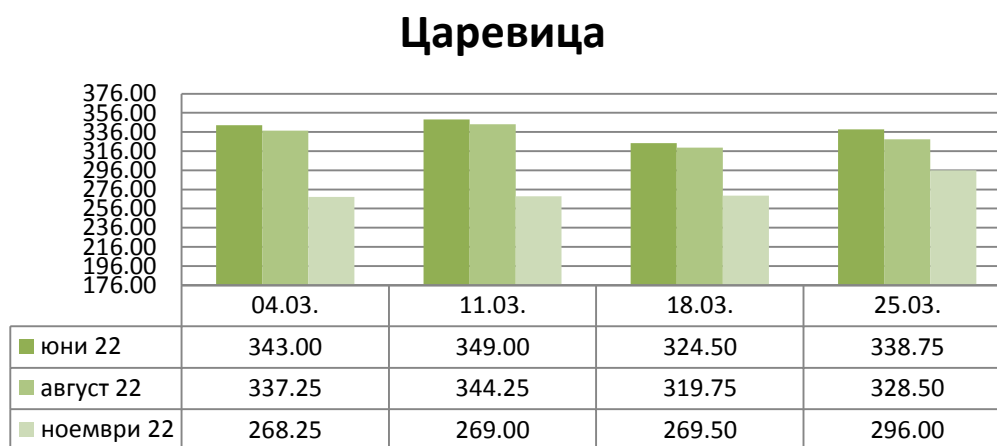
Пшеница EURONEXT, ПАРИЖ €/t, март 2022



Източник: www.Agritel

На европейският фючърсен пазар за доставка юни 2022 г., царевицата стартира с цена от 343,00 €/тон. В края на разглеждания период достига до нива на търговия от 338,75 €/тон – намаление на котировките с 4,25 пункта. Средната фючърсна цена за месец юни е 338,81 €/тон.

Царевица EURONEXT, ПАРИЖ €/t, март 2022

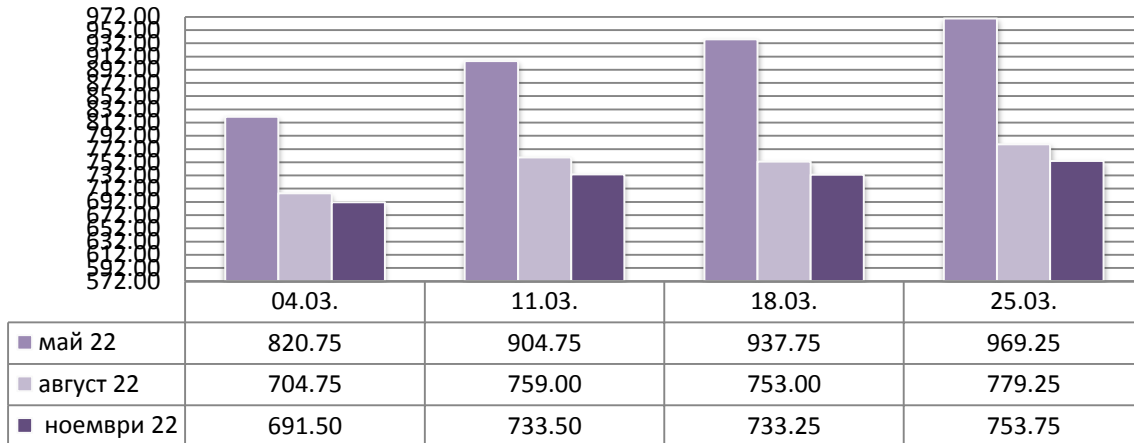


Източник: www.Agritel

Средната фючърсна цена за месец май 2022 г. за рапицата е 908,13 €/тон, за месец август 2022 г. – 749,00 €/тон, респективно през месец ноември 2022 г. – 728,00 €/тон.

Рапица EURONEXT, ПАРИЖ €/t, март 2022

Рапица



Източник: www.Agritel

Международни търгове

През месец март 2022 г. бяха проведени следните по-важни търгове:

ИЗБРАНИ СТРАНИ С ПО-ГОЛЕМИ ТЪРГОВЕ	КУЛТУРА	КОЛИЧЕСТВО /ТОН/	ЦЕНА ДОЛАР/ТОН C&F	ПРОИЗХОД	СРОК НА ДОСТАВКА
Тунис	мека пшеница	125 000	491.68 – 508.89	Произволен произход	01.03-30.06.2022г.
Тунис	ечемик	100 000	484.68 – 494.97	Произволен произход	01.03-30.06.2022г.
Алжир	мека пшеница	600 000	485,00	Франция, Аржентина	10.04-20.05.2022г.
Египет	соево масло	80 000	1 788,00	Произволен произход	01.05-31.05.2022г.
Турция	мека пшеница	285 000	439–449	Произволен произход	01.04–31.05.2022г.
Турция	мека пшеница	120 000	420–424	Произволен произход	20.04-15.05.2022г.

Източник: Zarnoborsa, *March 2022*

- Правителството на Русия подготвя проект за забрана на износа на пшеница, ръж, ечемик и царевица през периода 15.03–30.06.2022 г. През периода 01.07.2021 г.–10.03.2022 г. от страната са изнесени 28,1 млн. тона зърно (-30,3% спрямо предходната година), в т.ч. пшеница 23 млн. тона (-30,9%), ечемик 2,9 млн. тона (-34,7%) и царевица 1,8 млн. тона (-21,7%).

- Властите в Украйна са въвели забрана за износ на всички видове торове.
- За срок до 31.05.2022 износът на слънчогледово масло е забранен от Северна Македония.

- Украйна е възобновила износа на царевица през западната си граница. Ежемесечно страната може да изнася по тези канали до 600,000 тона зърно, което е само 10–15% от възможностите на морските пристанища.

- Украйна търси възможност за износ на зърно през румънски пристанища.

- Йордания е отменила търг за покупка на 120,000 тона мелничарска пшеница с произволен произход. Следващият търг ще се състои на 31.03.2022 за покупка на 120,000 тона.

- Властите във Великобритания отменят импортното мито при внос на царевица от САЩ, което до сега е било 25%. Мярката влиза в сила от 01.06.2022 г.